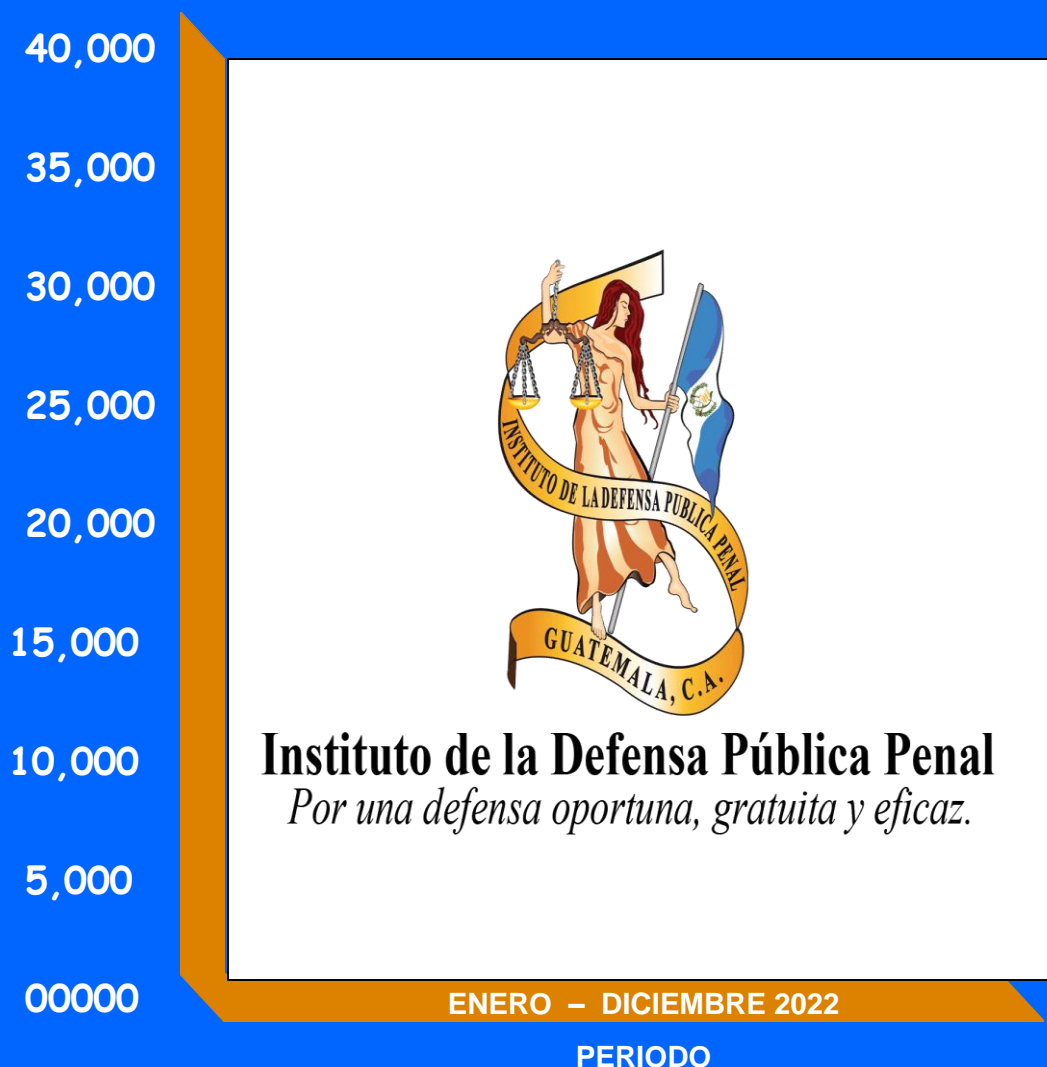


# INSTITUTO DE LA DEFENSA PÚBLICA PENAL

## Boletín Estadístico

**CASOS ATENDIDOS POR LOS DEFENSORES PÚBLICOS,  
DURANTE EL PERIODO DE ENERO A DICIEMBRE DEL AÑO 2022**



## INTRODUCCIÓN

Con el fin de poder contar con información confiable y oportuna, que sirva de base a las autoridades superiores del instituto, para la toma de decisiones, el departamento de estadística elabora trimestralmente, un **BOLETÍN ESTADÍSTICO**, en el cual se consolida la información de las actividades desarrolladas por los defensores públicos, así como la de las Unidades que apoyan la labor de los mismos.

En esta oportunidad se presenta el **BOLETÍN ESTADÍSTICO correspondiente el período comprendido de enero a diciembre del año 2022**, en el cual se incluye información relativa a los casos atendidos por los defensores públicos, las impugnaciones interpuestas, los incidentes presentados, y las actividades realizadas por la Coordinación de Apoyo Técnico.

El Instituto de la Defensa Pública Penal, se complace en presentar esta publicación, la cual pone a disposición tanto del personal de la propia institución, así como de profesionales, estudiantes, organismos nacionales e internacionales y usuarios en general.

El departamento de estadística, agradece la colaboración recibida de las diferentes Divisiones, Coordinaciones, unidades, Departamentos y Secciones del Instituto, al proporcionar la información que les fue requerida, la cual esperamos que se siga manteniendo en el futuro, para poderle dar continuidad a la presente publicación.

**INSTITUTO DE LA DEFENSA PÚBLICA PENAL**  
**7ª. AVENIDA 10-35 ZONA 1, GUATEMALA**  
**PBX = 25015757**

**M.Sc. IDONALDO AREVAEL FUENTES FUENTES**  
**DIRECTOR DEL INSTITUTO DE LA DEFENSA PÚBLICA PENAL.**

**LICENCIADO OSCAR MOISÉS LÓPEZ FUENTES**  
**DIRECTOR DE FORTALECIMIENTO INSTITUCIONAL**

**LICENCIADO RUDIN RENÉ GONZÁLEZ LEIVA**  
**JEFE DEL DEPARTAMENTO DE ESTADÍSTICA**

**APOYO TÉCNICO Y LOGÍSTICO:**

**FERNANDO DAGOBERTO ARANGO**  
**ANALISTA DE INFORMACIÓN ESTADÍSTICA**

**CRISTEL JAZMIN CHACÓN ARCHILA**  
**ANALISTA DE INFORMACIÓN ESTADÍSTICA**

**NORMA PATRICIA VILLATORO CASTILLO**  
**ASISTENTE DE ESTADÍSTICA**

**HERBER MAURICIO BOJÓRQUEZ BOJÓRQUEZ**  
**ASISTENTE ADMINISTRATIVO**

**IRMA JUDITH DEL AGUILA GUZMÁN**  
**EXPERTO PROFESIONAL ADMINISTRATIVO**

**M.Sc. ELMER JAVIER ESPAÑA JUÁREZ**  
**SOPORTE TÉCNICO INFORMÁTICO**

# ANÁLISIS DE DATOS

# Contenido

Casos atendidos por el Instituto de la Defensa Pública Penal, periodo: enero a diciembre del año 2022.....	1
Casos atendidos, de personas sindicadas de la comisión de delitos o faltas .....	13
Cobertura geográfica del Programa de Defensoría Indígena.....	15
Resoluciones emitidas .....	17
Coordinación Nacional de Impugnaciones.....	19
Coordinación Nacional de Ejecución.....	20
Casos y asesorías atendidos, según clasificación de las personas, por sexo.....	22
Casos y asesorías atendidos según clasificación de las personas por edad.....	22
Coordinación Nacional De Defensores De Oficio ... ..	23
Coordinación de Apoyo Técnico.....	26
Casos y asesorías atendidos por El Instituto de la Defensa Pública Penal .....	27
Carga de trabajo registrada por los defensores públicos.....	29
Debates y audiencias atendidas.....	31
Diligenciamientos realizados por los Defensores Públicos .....	31
Cantidad de personas privadas de libertad, en los centros del Sistema Penitenciario del país y cobertura registrada por el Instituto de la Defensa Pública Penal.....	32
Costo promedio por caso y asesorías, atendidos por el Instituto de la Defensa Publica Penal.....	34
Unidad de Información Pública.....	35

## COBERTURA Y CASOS ATENDIDOS POR EL INSTITUTO DE LA DEFENSA PÚBLICA PENAL, PERÍODO: ENERO A DICIEMBRE DEL AÑO 2022

Durante el período comprendido de enero a diciembre de 2022, el Instituto de la Defensa Pública Penal –IDPP- tuvo cobertura en los 22 departamentos del país y en 108 municipios, donde el Organismo Judicial tiene Juzgados de Primera Instancia Penal, con lo cual registró un total de 130 sedes, a escala nacional, contando con 13 Coordinaciones Especializadas. Cabe resaltar que, en lo que va de la administración, del M.Sc. Idonaldo Fuentes, como Director General, del Instituto de la Defensa Pública Penal, que comprende el período del 12 de septiembre de 2019 al 31 de diciembre de 2022, se ha ampliado el servicio a 93 municipios, alcanzando un incremento en la cobertura de 251.4 %

Durante el período de enero a diciembre de 2022, se atendieron 99,005 casos y asesorías, de los cuales 45,359 (45.8 %) correspondieron a casos penales nuevos ingresados, 6,063 (6.1 %) fueron casos de personas que se encontraban en prisión preventiva y 23,827 (24.1 %) con Medida Sustitutiva, ambos son casos vigentes del año anterior, pendientes de resolverse, por parte del Organismo Judicial, a cuyos procesos se les dio seguimiento en el año 2022.

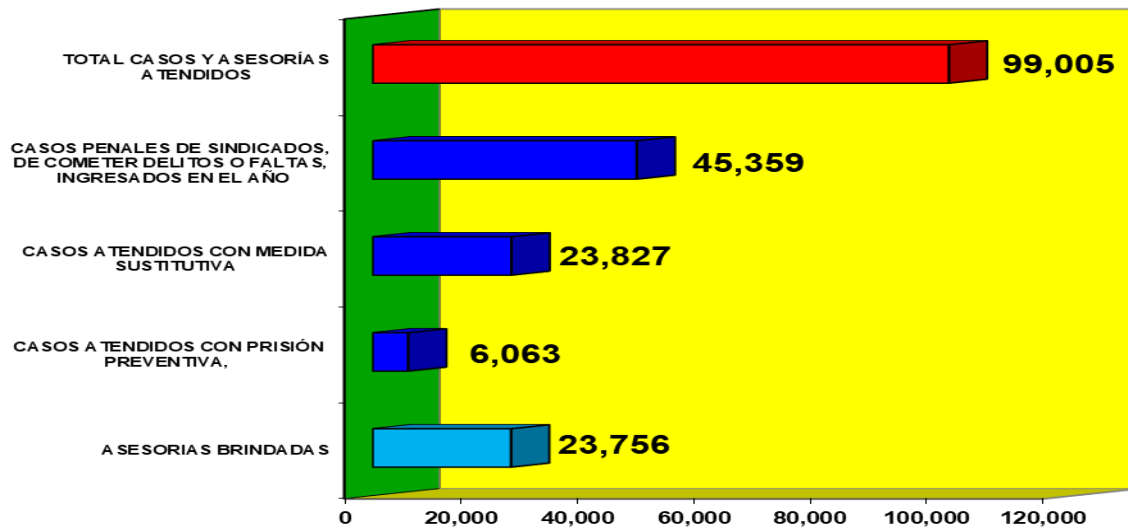
Es importante mencionar, que también se brindaron 23,756 (24.03) asesorías, por parte **de los Defensores Públicos**

CUADRO 1  
CANTIDAD DE CASOS Y ASESORÍAS ATENDIDOS POR EL INSTITUTO DE LA DEFENSA PÚBLICA PENAL,  
PERÍODO: ENERO A DICIEMBRE DEL AÑO 2022

DESCRIPCIÓN	CANTIDAD DE CASOS Y ASESORÍAS ATENDIDOS	CIFRAS RELATIVAS (%)
+		
<i>I. CASOS ATENDIDOS CON PRISIÓN PREVENTIVA,</i>	<b>6,063</b>	<b>6.1</b>
<i>II. CASOS ATENDIDOS CON MEDIDA SUSTITUTIVA,</i>	<b>23,827</b>	<b>24.1</b>
<i>III. CASOS PENALES, DE SINDICADOS DE COMETER DELITOS O FALTAS, INGRESADOS EN E L PERÍODO</i>	<b>45,359</b>	<b>45.8</b>
<i>IV. ASESORÍAS BRINDADAS</i>	<b>23,756</b>	<b>24.0</b>
<b>TOTAL CASOS Y ASESORÍAS ATENDIDOS</b>	<b>99,005</b>	<b>100.0</b>

Fuente: Departamento de Estadística, del IDPP.

**GRAFICO 1**  
**CASOS Y ASESORÍAS ATENDIDOS POR EL INSTITUTO DE LA DEFENSA PÚBLICA PENAL,**  
**PERÍODO: ENERO A DICIEMBRE DE 2022**



Fuente: Departamento de Estadística, del IDPP

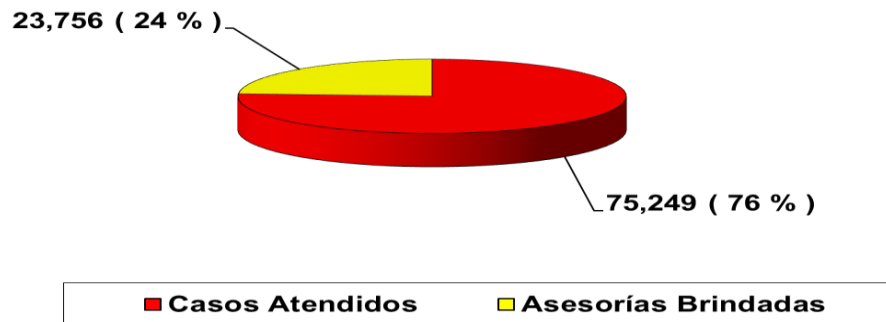
Al analizar el tipo de servicio brindado por el Instituto, durante el período comprendido de enero a diciembre de 2022, se puede indicar que, se atendieron 75,249 casos (76.0 %) y 23,756 asesorías (24.0 %).

**CUADRO 2**  
**CANTIDAD DE CASOS Y ASESORÍAS, ATENDIDOS POR EL INSTITUTO DE LA DEFENSA PÚBLICA PENAL, SEGÚN SERVICIO BRINDADO. PERIODO: ENERO A DICIEMBRE DE 2022**

Atención a Personas Sindicadas, de la Comisión de Delitos o Faltas	Cantidad	%
- Casos Atendidos	75,249	76.0
- Asesorías Brindadas	23,756	24.0
<b>Total casos y asesorías atendidos por el IDPP</b>	<b>99,005</b>	<b>100.0</b>

Fuente: Departamento de Estadística del IDPP.

**GRAFICO 2**  
**CANTIDAD DE CASOS Y ASESORIAS, ATENDIDOS POR EL INSTITUTO DE LA DEFENSA PÚBLICA PENAL, SEGUN SERVICIO BRINDADO, PERIODO: ENERO A DICIEMBRE DE 2022**



Fuente: Departamento de Estadística, IDPP.



## COMPARACIÓN AÑOS 2021 - 2022:

Al comparar los casos y asesorías atendidos, durante los años 2021 y 2022, se puede indicar que, en el primero de los años citados, se atendieron 90,220 mientras que en año 2022 fueron 99,005, registrando éste último, un incremento de 8,785 casos y asesorías, equivalentes a un 9.7 %

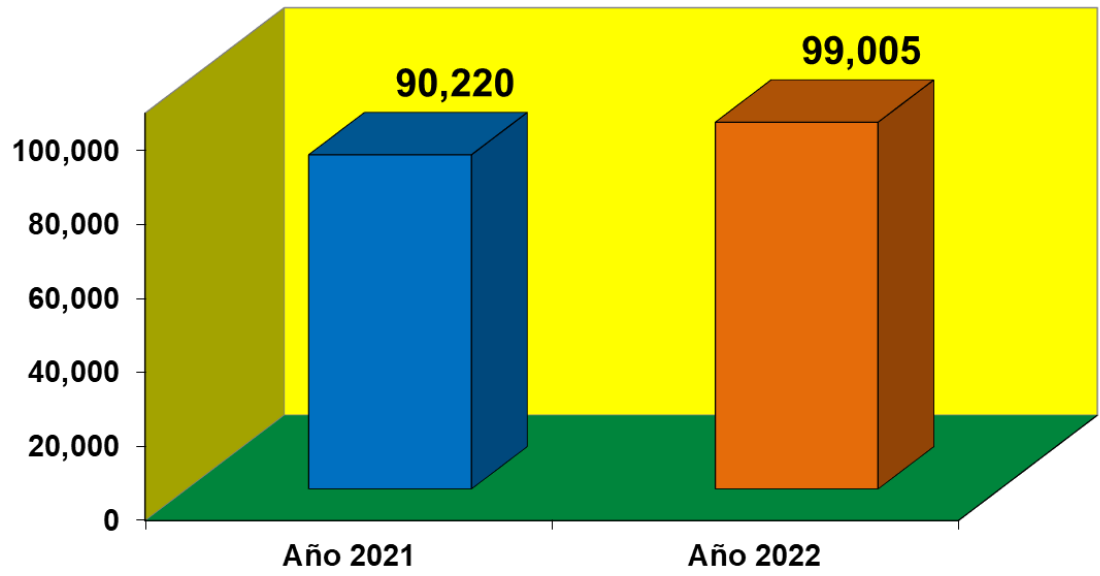
Se considera que este comportamiento se debe a que, después de la emergencia del CORONAVIRUS, registrada en el año 2020, el Organismo Judicial, en los años 2021 y 2022, comenzó a normalizar sus servicios, en los distintos Órganos Jurisdiccionales, lo cual también se ha reflejado en el que hacer de las Instituciones que conforman el Sector Justicia, dentro de los cuales se encuentra el Instituto de la Defensa Pública Penal.

**CUADRO 3**  
**CANTIDAD DE CASOS Y ASESORÍAS, ATENDIDOS POR EL INSTITUTO DE LA DEFENSA PÚBLICA PENAL, SEGÚN SERVICIO BRINDADO. PERIODO: AÑOS 2021 - 2022**

<b>Años</b>	<b>Cantidad de casos y asesorías atendidos</b>	<b>Variación absoluta</b>	<b>Variación relativa %</b>
<b>2021</b>	<b>90,220</b>	<b>-</b>	<b>-</b>
<b>2022</b>	<b>99,005</b>	<b>8,785</b>	<b>9.7</b>

Fuente: Departamento de Estadística del IDPP.

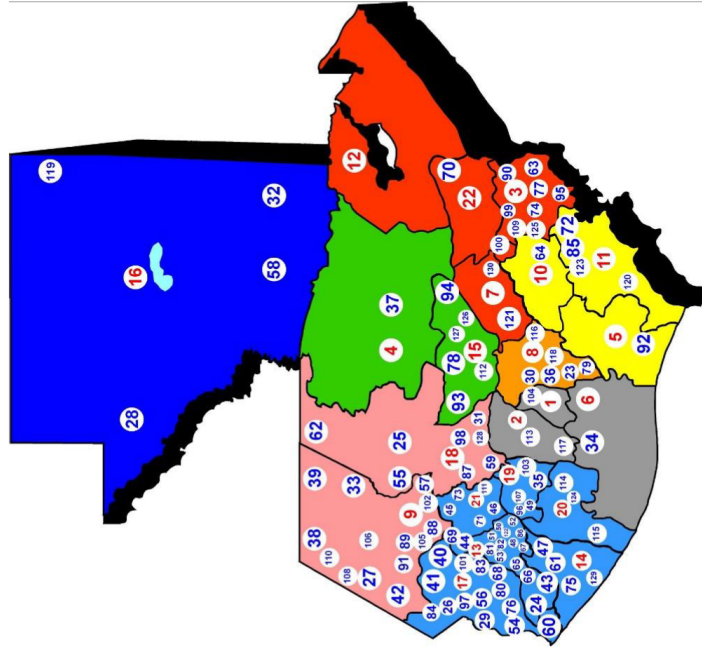
**GRAFICO 3**  
**COMPARACIÓN DE LOS CASOS Y ASESORÍAS, ATENDIDOS POR EL INSTITUTO DE LA DEFENSA PÚBLICA PENAL, DURANTE LOS AÑOS 2021 - 2022**



Fuente: Departamento de Estadística, IDPP

■ Año 2021 ■ Año 2022

## Sedes cubiertas por el IDPP, a escala nacional, al mes de diciembre de 2022



**Fuente:** Departamento de Estadística, con base a información proporcionada, por la División de Coordinaciones Técnico Profesionales.

**Elaboración mapa:** UNIFOCADep/Diseño Gráfico

### Sedes departamentales

- |  |                                  |   |  |
|--|----------------------------------|---|--|
| 1 Antigua Guatemala, Sacatepéquez          | 14 Retalhuleu, Retalhuleu        | 60 Pajapita, San Marcos                     | 96 Nahuala, Sololá                       |
| 2 Chimaltenango, Chimaltenango             | 15 Salamá, Baja Verapaz          | 61 San Martín Zapotitlán, Retalhuleu        | 97 San Pablo, San Marcos                 |
| 3 Chiquimula, Chiquimula                   | 16 San Benito, Petén             | 62 Joyabaj, Quiché                          | 98 Zacualpa, Quiché                      |
| 4 Cobán, Alta Verapaz                      | 17 San Marcos, San Marcos        | 63 Esquipulas, Chiquimula                   | 99 Jocotán, Chiquimula                   |
| 5 Culiapa, Santa Rosa                      | 18 Santa Cruz del Quiché, Quiché | 64 San Luis Jilotepeque, Jalapa             | 100 San Diego, Zacapa                    |
| 6 Escuintla, Escuintla                     | 19 Sololá, Sololá                | 65 San Mateo, Quetzaltenango                | 101 San Antonio Sacatepéquez, San Marcos |
| 7 Guastatoya, El Progreso                  | 20 Mazatenango, Suchitepéquez    | 66 Concepción Chiquirichapa, Quetzaltenango | 102 Aguacatán, Huehuetenango             |
| 8 Guatemala, Guatemala                     | 21 Totonicapán, Totonicapán      | 67 El Palmar, Quetzaltenango                | 103 Panajachel, Sololá                   |
| 9 Huehuetenango, Huehuetenango             | 22 Zacapa, Zacapa                | 68 San Lorenzo, San Marcos                  | 104 San Lucas Sacatepéquez, Sacatepéquez |
| 10 Jalapa, Jalapa                          |                                  | 69 San Carlos Sija, Quetzaltenango          | 105 San Rafael Pétzal, Huehuetenango     |
| 11 Jutiapa, Jutiapa                        |                                  | 70 Gualán, Zacapa                           | 106 Jacaltenango, Huehuetenango          |
| 12 Puerto Barrios, Izabal                  |                                  | 71 San Andrés Xecul, Totonicapán            | 107 Santa Clara La Laguna, Sololá        |
| 13 Quetzaltenango, Quetzaltenango          |                                  | 72 Agua Blanca, Jutiapa                     | 108 Santa Ana Huista, Huehuetenango      |
| <b>Sedes municipales</b>                   |                                  | 73 San Francisco La Unión, Quetzaltenango   | 109 San Jacinto, Chiquimula              |
| 23 Amatitlán, Guatemala                    |                                  | 74 San Juan Ermita, Retalhuleu              | 110 Nentón, Huehuetenango                |
| 24 Coatepeque, Quetzaltenango              |                                  | 75 San Felipe, Retalhuleu                   | 111 Santa María Chiquimula, Totonicapán  |
| 25 Ixcán, Quiché                           |                                  | 76 Catarina, San Marcos                     | 112 Santa Cruz El Chol, Baja Verapaz     |
| 26 Ixcigüán, San Marcos                    |                                  | 77 Olopa, Chiquimula                        | 113 Patzún, Chimaltenango                |
| 27 La Democracia, Huehuetenango            |                                  | 78 Rabinal, Baja Verapaz                    | 114 Santa Bárbara, Suchitepéquez         |
| 28 La Libertad, Petén                      |                                  | 79 Villa Canales, Guatemala                 | 115 Cuyotenango, Suchitepéquez           |
| 29 Malacatán, San Marcos                   |                                  | 80 Esquipulas Palo Gordo, San Marcos        | 116 Palencia, Guatemala                  |
| 30 Mixco, Guatemala                        |                                  | 81 Cajolá, Quetzaltenango                   | 117 Yepocapa, Chimaltenango              |
| 31 Nebaj, Quiché                           |                                  | 82 San Miguel Sigüilá, Quetzaltenango       | 118 San Miguel Petapa, Guatemala         |
| 32 Poptún, Petén                           |                                  | 83 San Pedro Sacatepéquez, San Marcos       | 119 Melchor de Mencos, Petén             |
| 33 Santa Eulalia, Huehuetenango            |                                  | 84 San José El Rodeo, San Marcos            | 120 Jalpatagua, Jutiapa                  |
| 34 Santa Lucía Cotzumalguapa, Escuintla    |                                  | 85 Santa Catarina Mita, Jutiapa             | 121 Sanarate, El Progreso                |
| 35 Santiago Atitlán, Sololá                |                                  | 86 Zunil, Quetzaltenango                    | 122 Almolonga, Quetzaltenango            |
| 36 Villa Nueva, Guatemala                  |                                  | 87 Sacapulas, Quiché                        | 123 El Progreso, Jutiapa                 |
| 37 San Pedro Carchá, Alta Verapaz          |                                  | 88 Malacatancito, Huehuetenango             | 124 Río Bravo, Suchitepéquez             |
| 38 San Mateo Ixtatán, Huehuetenango        |                                  | 89 San Juan Atitlán, Huehuetenango          | 125 San José La Arada                    |
| 39 Santa Cruz Barillas, Huehuetenango      |                                  | 90 Carmotán, Chiquimula                     | 126 San Jerónimo, Baja Verapaz           |
| 40 Comitancillo, San Marcos                |                                  | 91 San Sebastián, Huehuetenango             | 128 Chiché, Quiché                       |
| 41 Concepción Tutuapa, San Marcos          |                                  | 92 Chiquimulilla, Santa Rosa                | 129 Champerico, Retalhuleu               |
| 42 Cuiclo, Huehuetenango                   |                                  | 93 Bulucó, Baja Verapaz                     | 130 El Jcaro, El Progreso                |
| 43 San Juan Ostuncalco, Quetzaltenango     |                                  | 94 Purullhá, Baja Verapaz                   |  |
| 44 Palestina de los Altos, Quetzaltenango  |                                  | 95 Concepción Las Minas, Chiquimula         |  |
| 45 Momostenango, Totonicapán               |                                  |   |  |
| 46 San Cristóbal, Totonicapán              |                                  |   |  |
| 47 San Sebastián, Retalhuleu               |                                  |   |  |
| 48 Cantel, Quetzaltenango                  |                                  |   |  |
| 49 San Francisco El Alto, Totonicapán      |                                  |   |  |
| 50 La Esperanza, Quetzaltenango            |                                  |   |  |
| 51 Salcajá, Quetzaltenango                 |                                  |   |  |
| 52 Olintepeque, Quetzaltenango             |                                  |   |  |
| 53 Sibilia, Quetzaltenango                 |                                  |   |  |
| 54 Ayutla, San Marcos                      |                                  |   |  |
| 55 Pochalim, Quiché                        |                                  |   |  |
| 56 San Rafael Pie de la Cuesta, San Marcos |                                  |   |  |
| 57 Chiantla, Huehuetenango                 |                                  |   |  |
| 58 Sayaxché, Petén                         |                                  |   |  |
| 59 Chichicastenango, Quiché                |                                  |   |  |

Al analizar los 99,005 casos penales y asesorías atendidos a escala nacional, (incluyendo casos vigentes y nuevos) durante el período de enero a diciembre del año 2022, se pudo establecer que las 5 sedes donde se registró una mayor cobertura, fueron: Municipio de Guatemala con 31,487 (31.8 %), Municipio de Quetzaltenango 5,277 (5.3 %), Municipio de Mixco 3,801 (3.8%), Municipio de Villa Nueva 3,607 (3.6%) y Municipio de Escuintla 3,303 (3.3 %), cubriendo entre ellos, el 48.0 % de los casos registrados a escala nacional

**CUADRO 4**

**NÚMERO DE CASOS Y ASESORIAS, ATENDIDOS POR EN EL INSTITUTO DE LA DEFENSA PÚBLICA PENAL, POR REGION, DEPARTAMENTO Y MUNICIPIO, PERÍODO: ENERO A DICIEMBRE DE 2022**

TOTAL SEDES	SEDES CUBIERTAS, POR REGIÓN, DEPARTAMENTO Y MUNICIPIO	CANTIDAD DE CASOS Y ASESORIAS ATENDIDOS
	<b>TOTAL REPUBLICA</b>	<b>99,005</b>
	<b>I. REGION METROPOLITANA</b>	<b>40,213</b>
	<b>GUATEMALA</b>	<b>40,213</b>
1	MUNICIPIO DE GUATEMALA	31,487
2	MUNICIPIO DE MIXCO	3,801
3	MUNICIPIO DE VILLA NUEVA	3,607
4	MUNICIPIO DE AMATITLAN	824
5	MUNICIPIO DE VILLA CANALES	207
6	MUNICIPIO DE PALENCIA	144
7	MUNICIPIO DE SAN MIGUEL PETAPA	143

CONTINUACIÓN CUADRO 4

NÚMERO DE CASOS Y ASESORIAS, ATENDIDOS POR EN EL INSTITUTO DE LA DEFENSA PÚBLICA PENAL, POR REGION, DEPARTAMENTO Y MUNICIPIO, PERÍODO: ENERO A DICIEMBRE DE 2022

TOTAL SEDES	SEDES CUBIERTAS, POR REGIÓN, DEPARTAMENTO Y MUNICIPIO	CANTIDAD DE CASOS Y ASESORIAS ATENDIDOS
	<b>II. REGION NORTE</b>	<b>5,560</b>
	<b>ALTA VERAPAZ</b>	<b>3,406</b>
8	MUNICIPIO DE COBAN	2,811
9	MUNICIPIO DE SAN PEDRO CARCHA ( C I J )	595
	<b>BAJA VERAPAZ</b>	<b>2,154</b>
10	MUNICIPIO DE SALAMA	1,214
11	MUNICIPIO DE RABINAL	181
12	MUNICIPIO DE PURULHÁ	164
13	MUNICIPIO DE CUBULCO	294
14	MUNICIPIO DE SANTA CRUZ EL CHOL	93
15	MUNICIPIO DE SAN JERÓNIMO	55
16	MUNICIPIO DE SAN MIGUEL CHICAJ	153
	<b>III. REGION NOR-ORIENTAL</b>	<b>7,363</b>
	<b>EL PROGRESO</b>	<b>723</b>
17	MUNICIPIO DE GUASTATOYA	503
18	MUNICIPIO DE SANARATE	210
19	MUNICIPIO EL JICARO	10
20	<b>IZABAL</b>	<b>1,074</b>
	<b>ZACAPA</b>	<b>1,626</b>
21	MUNICIPIO DE ZACAPA	1,488
22	MUNICIPIO DE GUALAN	4
23	MUNICIPIO DE SAN DIEGO	134
	<b>CHIQUMULA</b>	<b>3,940</b>
24	MUNICIPIO DE CHIQUMULA	2,540
25	MUNICIPIO DE ESQUIPULAS	270
26	MUNICIPIO DE SAN JUAN ERMITA	160
27	MUNICIPIO DE OLOPA	152
28	MUNICIPIO DE CONCEPCION LAS MINAS	116
29	MUNICIPIO DE CAMOTAN	223
30	MUNICIPIO DE JOCOTAN	171
31	MUNICIPIO DE SAN JACINTO	239
32	MUNICIPIO DE SAN JOSE LA ARADA	69

CONTINUACIÓN CUADRO 4

NÚMERO DE CASOS Y ASESORIAS, ATENDIDOS POR EN EL INSTITUTO DE LA DEFENSA PÚBLICA PENAL, POR REGION, DEPARTAMENTO Y MUNICIPIO, PERÍODO: ENERO A DICIEMBRE DE 2022

TOTAL SEDES	SEDES CUBIERTAS, POR REGIÓN, DEPARTAMENTO Y MUNICIPIO	CANTIDAD DE CASOS Y ASESORIAS ATENDIDOS
	<b>IV. REGION SUR-ORIENTAL</b>	<b>4,894</b>
	<b>SANTA ROSA</b>	<b>1,026</b>
33	MUNICIPIO DE CUILAPA	979
34	MUNICIPIO DE CHIQUIMULILLA	47
	<b>JALAPA</b>	<b>885</b>
35	MUNICIPIO DE JALAPA	742
36	MUNICIPIO DE SAN LUIS JILOTEPEQUE	143
	<b>JUTIAPA</b>	<b>2,983</b>
37	MUNICIPIO DE JUTIAPA	2,282
38	MUNICIPIO DE AGUA BLANCA	277
39	MUNICIPIO DE SANTA CATARINA MITA	74
40	MUNICIPIO DE JALPATAGUA	94
41	MUNICIPIO DE EL PROGRESO	256
	<b>V. REGION CENTRAL</b>	<b>9,463</b>
	<b>SACATEPEQUEZ</b>	<b>2,864</b>
42	MUNICIPIO DE ANTIGUA GUATEMALA	2,810
43	MUNICIPIO DE SAN LUCAS SACATEPEQUEZ	54
	<b>CHIMALTENANGO</b>	<b>2,122</b>
44	MUNICIPIO DE CHIMALTENANGO	1,765
45	MUNICIPIO DE PATZICIA	116
46	MUNICIPIO DE SAN PEDRO YEPOCAPA	241
	<b>ESCUINTLA</b>	<b>4,477</b>
47	MUNICIPIO DE ESCUINTLA	3,303
48	MUNICIPIO DE SANTA LUCIA COTZUMALGUAPA	1,174
	<b>VI. REGION SUR-OCCIDENTAL</b>	<b>21,919</b>
	<b>SOLOLA</b>	<b>3,849</b>
49	MUNICIPIO DE SOLOLA	1,990
50	MUNICIPIO DE SANTIAGO. ATITLAN ( CAJ )	624
51	MUNICIPIO DE NAHUALA	592
52	MUNICIPIO DE PANAJACHEL	334
53	MUNICIPIO DE SANTA CLARA LA LAGUNA	309

## CONTINUACIÓN CUADRO 4

NÚMERO DE CASOS Y ASESORIAS, ATENDIDOS POR EN EL INSTITUTO DE LA DEFENSA PÚBLICA PENAL, POR  
REGION, DEPARTAMENTO Y MUNICIPIO,  
PERÍODO: ENERO A DICIEMBRE DE 2022

TOTAL SEDES	SEDES CUBIERTAS, POR REGIÓN, DEPARTAMENTO Y MUNICIPIO	CANTIDAD DE CASOS Y ASESORIAS ATENDIDOS
	<b>TOTONICAPAN</b>	<b>1,778</b>
54	MUNICIPIO DE TOTONICAPAN	731
55	MUNICIPIO DE SAN CRISTOBAL TOTONICAPAN	254
56	MUNICIPIO DE MOMOSTENANGO	266
57	MUNICIPIO DE SAN FRANCISCO EL ALTO	53
58	MUNICIPIO DE SAN ANDRES XECUL	170
59	MUNICIPIO DE SANTA MARIA CHIQUIMULA	304
	<b>QUETZALTENANGO</b>	<b>8,574</b>
60	MUNICIPIO DE QUETZALTENANGO	5,277
61	MUNICIPIO DE COATEPEQUE	864
62	MUNICIPIO DE PALESTINA DE LOS ALTOS	254
63	MUNICIPIO DE SAN JUAN OSTUNCALCO	149
64	MUNICIPIO DE CANTEL	100
65	MUNICIPIO DE LA ESPERANZA	152
66	MUNICIPIO DE SALCAJA	261
67	MUNICIPIO DE OLINTEPEQUE	224
68	MUNICIPIO DE SIBILIA	131
69	MUNICIPIO DE SAN MATEO	155
70	MUNICIPIO DE CONCEPCION CHIQUIRICHAPA	139
71	MUNICIPIO DE EL PALMAR	150
72	MUNICIPIO DE SAN CARLOS SIJA	225
73	MUNICIPIO DE SAN FRANCISCO LA UNION	78
74	MUNICIPIO DE CAJOLÁ	60
75	MUNICIPIO DE SAN MIGUEL SIGÜILA	56
76	MUNICIPIO DE ZUNIL	75
77	MUNICIPIO DE ALMOLONGA	224
	<b>SUCHITEPEQUEZ</b>	<b>1,132</b>
78	MUNICIPIO DE MAZATENANGO	890
79	MUNICIPIO DE CUYOTENANGO	166
80	MUNICIPIO DE SANTA BARBARA	45
81	MUNICIPIO DE RIO BRAVO	31

CONTINUACIÓN CUADRO 4

NÚMERO DE CASOS Y ASESORIAS, ATENDIDOS POR EN EL INSTITUTO DE LA DEFENSA PÚBLICA PENAL, POR REGION, DEPARTAMENTO Y MUNICIPIO, PERÍODO: ENERO A DICIEMBRE DE 2022

TOTAL SEDES	SEDES CUBIERTAS, POR REGIÓN, DEPARTAMENTO Y MUNICIPIO	CANTIDAD DE CASOS Y ASESORIAS ATENDIDOS
	<b>RETALHULEU</b>	<b>2,439</b>
82	MUNICIPIO DE RETALHULEU	1,560
83	MUNICIPIO DE SAN SEBASTIAN	319
84	MUNICIPIO DE SAN MARTIN ZAPOTITLAN	336
85	MUNICIPIO DE SAN FELIPE	204
86	MUNICIPIO DE CHAMPERICO	20
	<b>SAN MARCOS</b>	<b>4,171</b>
87	MUNICIPIO DE SAN MARCOS	1,025
88	MUNICIPIO DE MALACATAN	726
89	MUNICIPIO DE IXCHIGUAN ( CAJ )	269
90	MUNICIPIO DE CONCEPCION TUTUAPA	107
91	MUNICIPIO DE COMITANCILLO	531
92	MUNICIPIO DE AYUTLA	27
93	MUNICIPIO DE SAN RAFAEL PIE DE LA CUESTA	248
94	MUNICIPIO DE PAJAPITA	99
95	MUNICIPIO DE SAN LORENZO	198
96	MUNICIPIO DE CATARINA	26
97	MUNICIPIO DE ESQUIPULAS PALO GORDO	196
98	MUNICIPIO DE SAN PEDRO SACATEPEQUEZ	158
99	MUNICIPIO DE SAN JOSE EL RODEO	253
100	MUNICIPIO DE SAN PABLO	208
101	MUNICIPIO DE SAN ANTONIO SACATEPEQUEZ	100
	<b>VII. REGION NOR-OCCIDENTAL</b>	<b>7,476</b>
	<b>HUEHUETENANGO</b>	<b>5,017</b>
102	MUNICIPIO DE HUEHUETENANGO	1,354
103	MUNICIPIO DE SANTA EULALIA ( CAJ )	503
104	MUNICIPIO DE LA DEMOCRACIA	206
105	MUNICIPIO DE CUILCO	412
106	MUNICIPIO DE SAN MATEO IXTATAN	226



CONTINUACIÓN CUADRO 4

NÚMERO DE CASOS Y ASESORIAS, ATENDIDOS POR EN EL INSTITUTO DE LA DEFENSA PÚBLICA PENAL, POR REGION, DEPARTAMENTO Y MUNICIPIO, PERÍODO: ENERO A DICIEMBRE DE 2022

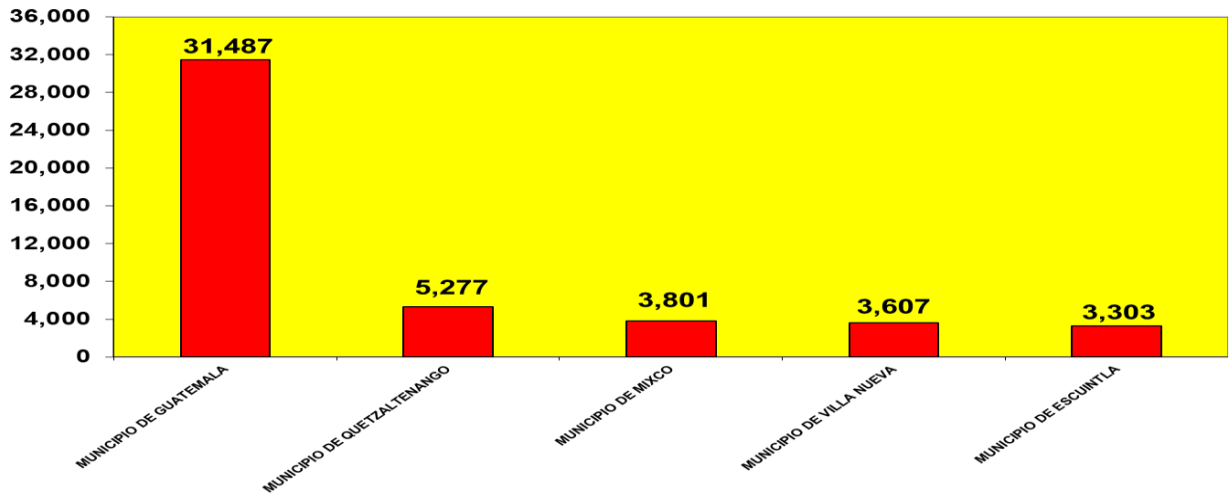
TOTAL SEDES	SEDES CUBIERTAS, POR REGIÓN, DEPARTAMENTO Y MUNICIPIO	CANTIDAD DE CASOS Y ASESORIAS ATENDIDOS
107	MUNICIPIO DE BARILLAS	206
108	MUNICIPIO DE CHIANTLA	431
109	MUNICIPIO DE SAN SEBASTIAN HUEHUETENANGO	191
110	MUNICIPIO DE SAN JUAN ATITAN	134
111	MUNICIPIO DE MALACATANCITO	98
112	MUNICIPIO DE AGUACATAN	67
113	MUNICIPIO DE SAN RAFAEL PETZAL	275
114	MUNICIPIO DE JACALTENANGO	210
115	MUNICIPIO DE SANTA ANA HUISTA	316
116	MUNICIPIO DE NENTON	388
	<b>QUICHE</b>	<b>2,459</b>
117	MUNICIPIO DE STA. CRUZ QUICHE	997
118	MUNICIPIO DE NEBAJ ( CAJ )	404
119	MUNICIPIO DE IXCAN ( CAJ )	517
120	MUNICIPIO DE PACHALUM	68
121	MUNICIPIO DE CHICHICASTENANGO	70
122	MUNICIPIO DE JOYABAJ	169
123	MUNICIPIO DE SACAPULAS	108
124	MUNICIPIO DE ZACUALPA	114
125	MUNICIPIO DE CHICHE	12
	<b>VIII. REGION PETEN</b>	<b>2,093</b>
	<b>PETEN</b>	<b>2,093</b>
126	MUNICIPIO DE POPTUN	188
127	MUNICIPIO DE LA LIBERTAD ( C I J )	276
128	MUNICIPIO DE SAN BENITO	1,123
129	MUNICIPIO DE SAYAXCHE	265
130	MUNICIPIO DE MELCHOR DE MENCOS	241

CIJ = Centros Integrados de Justicia

CAJ = Centros de Administración de Justicia

FUENTE: DEPARTAMENTO DE ESTADISTICA DEL IDPP.

**GRAFICO 4**  
**CANTIDAD DE CASOS Y ASESORIAS, ATENDIDOS POR EL INSTITUTO DE LA DEFENSA PUBLICA**  
**PENAL, SEGUN SEDES QUE REGISTRAN LAS MAYORES COBERTURAS,**  
**PERIODO: ENERO A DICIEMBRE, AÑO 2022. (SOBRE UN TOTAL DE 99,005 CASOS Y ASESORIAS)**



## **CASOS ATENDIDOS, DE PERSONAS SINDICADAS DE LA COMISIÓN DE DELITOS O FALTAS**

Durante el período comprendido de enero a diciembre de 2022, los Defensores Públicos *atendieron un total de 48,576 casos nuevos de delitos y faltas*, al analizar los mismos, se pudo establecer que 42,471 (87.4 %) correspondieron a delitos y 6,105 (12.6 %) a faltas. Los delitos que mostraron mayor recurrencia fueron: Violencia Contra la Mujer, (en sus manifestaciones de Violencia Física, Psicológica, Sexual y Económica) con 4,983 casos (11.7 %), responsabilidad de Conductores 2,696 (6.3 %), Extorsión 2,627 (6.2 %), Negación de Asistencia Económica 2,214 (5.2 %), Lesiones Culposas 1,939 (4.6 %), Maltrato Contra Personas Menores de Edad 1,372 (3.2 %), Amenazas 1,358 (3.2 %), Desobediencia (Por Particulares) 1,102 (2.6 %), Violación 1,079 (2.5 %) y Portación ilegal de Armas de Fuego de uso Civil y/o Deportivas 986 (2.3 %), entre otros.

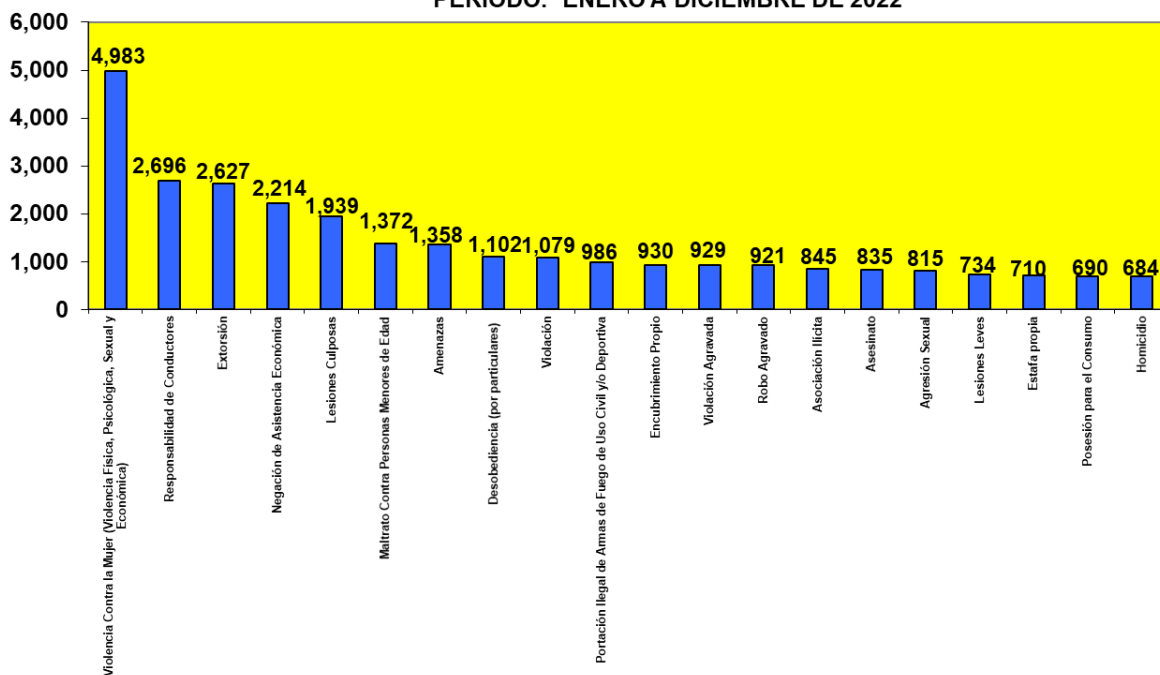
Dentro de las 6,105 Faltas reportadas, las que registraron mayores volúmenes fueron: Contra las Personas 2,197 (36.0 %), Contra las Buenas Costumbres 1,627 (26.6 %), Contra el Orden Público 1,334 (21.8 %), Contra los Intereses Generales y Régimen de las Poblaciones 583 (9.5 %), Contra la Propiedad 228 (3.7 %) y otras faltas 136 (2.2 %).

**CUADRO 5**  
**DELITOS QUE MOSTRARON MAYOR RECURRENCIA, EN LOS CASOS DE SINDICADOS, ATENDIDOS POR**  
**EL INSTITUTO DE LA DEFENSA PÚBLICA PENAL, PERIODO: ENERO A DICIEMBRE DE 2022.**

<b>TIPIFICACIÓN DE LOS DELITOS CON MAYOR RECURRENCIA</b>	<b>CANTIDAD DE CASOS</b>
<b>Violencia Contra la Mujer (Violencia Física, Psicológica, Sexual y Económica)</b>	<b>4,983</b>
<b>Responsabilidad de Conductores</b>	<b>2,696</b>
<b>Extorsión</b>	<b>2,627</b>
<b>Negación de Asistencia Económica</b>	<b>2,214</b>
<b>Lesiones Culposas</b>	<b>1,939</b>
<b>Maltrato Contra Personas Menores de Edad</b>	<b>1,372</b>
<b>Amenazas</b>	<b>1,358</b>
<b>Desobediencia (por particulares)</b>	<b>1,102</b>
<b>Violación</b>	<b>1,079</b>
<b>Portación Ilegal de Armas de Fuego de Uso Civil y/o Deportiva</b>	<b>986</b>
<b>Encubrimiento Propio</b>	<b>930</b>
<b>Violación Agravada</b>	<b>929</b>
<b>Robo Agravado</b>	<b>921</b>
<b>Asociación Ilícita</b>	<b>845</b>
<b>Asesinato</b>	<b>835</b>
<b>Agresión Sexual</b>	<b>815</b>
<b>Lesiones Leves</b>	<b>734</b>
<b>Estafa propia</b>	<b>710</b>
<b>Posesión para el Consumo</b>	<b>690</b>
<b>Homicidio</b>	<b>684</b>

Fuente: Departamento de Estadística, del Instituto de la Defensa Pública Penal.

**GRÁFICO 5**  
**CANTIDAD DE CASOS ATENDIDOS POR EL INSTITUTO DE LA DEFENSA PÚBLICA PENAL, SEGÚN LOS DELITOS QUE MOSTRARON MAYOR RECURRENCIA, PERIODO: ENERO A DICIEMBRE DE 2022**

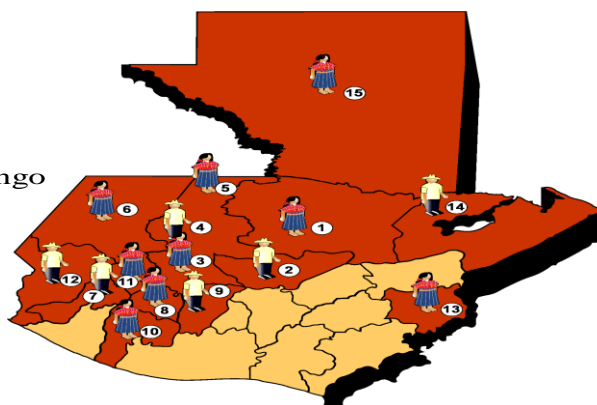


FUENTE: DEPARTAMENTO DE ESTADÍSTICA, DEL INSTITUTO DE LA DEFENSA PÚBLICA PENAL

## COBERTURA GEOGRÁFICA DEL PROGRAMA DE DEFENSORÍA INDÍGENA

### SEDES:

1. Cobán, Alta Verapaz
2. Salamá, Baja Verapaz
3. Santa Cruz, Quiché
4. Nebaj, Quiché
5. Ixcán, Quiché
6. Santa Eulalia, Huehuetenango
7. Quetzaltenango;
8. Sololá
9. Chimaltenango
10. Mazatenango
11. Totonicapán
12. Ixchiguán, San Marcos
13. Chiquimula
14. Puerto Barrios, Izabal
15. San Benito, Petén



Actualmente, se atienden casos en los idiomas Q'eqchi', Kaqchikel, K'iche', Mam, Poqomchí, Achí, Ixil, Q'anjobal, Tzutujil, Garifuna y Chortí

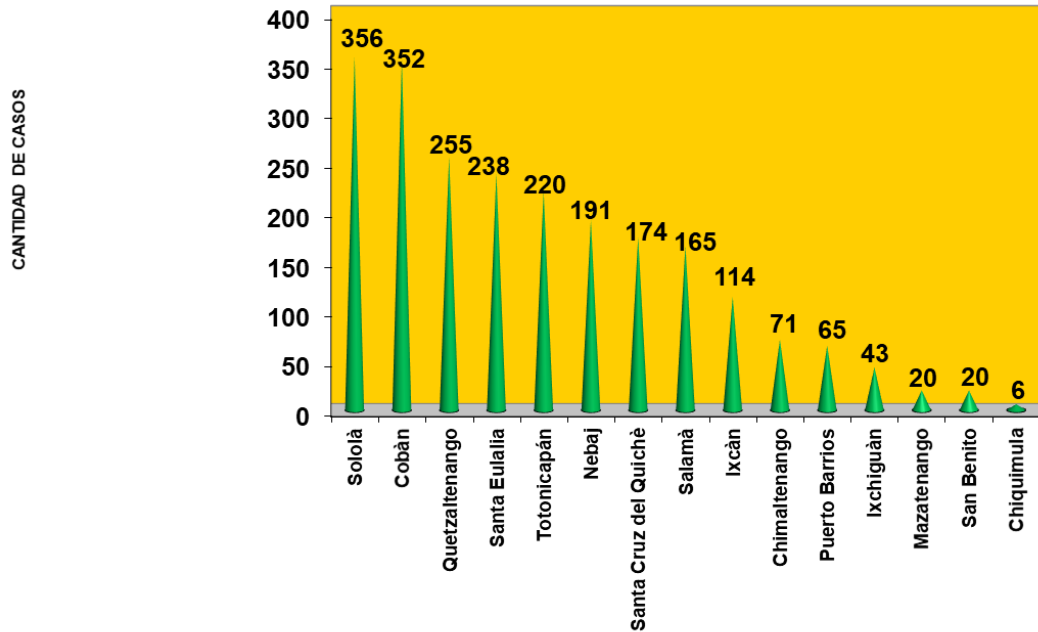
Durante el período comprendido de enero a diciembre del año 2022, la Coordinación de Enfoque Intercultural, atendió un total de 2,290 casos, en las 15 sedes donde tiene cobertura, según detalle siguiente:

**CUADRO 6**  
**CANTIDAD DE CASOS ATENDIDOS POR LA COORDINACIÓN NACIONAL DE ENFOQUE**  
**||INTERCULTURAL, PERIODO: ENERO A DICIEMBRE DEL AÑO 2022.**

SEDE CUBIERTA	CANTIDAD DE CASOS ATENDIDOS EN CADA SEDE
Sololà	<b>356</b>
Cobàn	<b>352</b>
Quetzaltenango	<b>255</b>
Santa Eulalia	<b>238</b>
Totonicapán	<b>220</b>
Nebaj	<b>191</b>
Santa Cruz del Quichè	<b>174</b>
Salamà	<b>165</b>
Ixcàn	<b>114</b>
Chimaltenango	<b>71</b>
Puerto Barrios	<b>65</b>
Ixchiguàn	<b>43</b>
Mazatenango	<b>20</b>
San Benito	<b>20</b>
Chiquimula	<b>6</b>
<b>TOTAL</b>	<b>2,290</b>

Fuente: Departamento de Estadística, del IDPP

**GRÁFICO 6**  
**CANTIDAD DE CASOS ATENDIDOS POR EL INSTITUTO DE LA DEFENSA PÚBLICA PENAL, A TRAVÉS DEL PROGRAMA DE DEFENSORÍA INDÍGENA, PERIODO: ENERO A DICIEMBRE DE 2022**



FUENTE: DEPARTAMENTO DE ESTADÍSTICA, DEL INSTITUTO DE LA DEFENSA PÚBLICA PENAL

## RESOLUCIONES EMITIDAS:

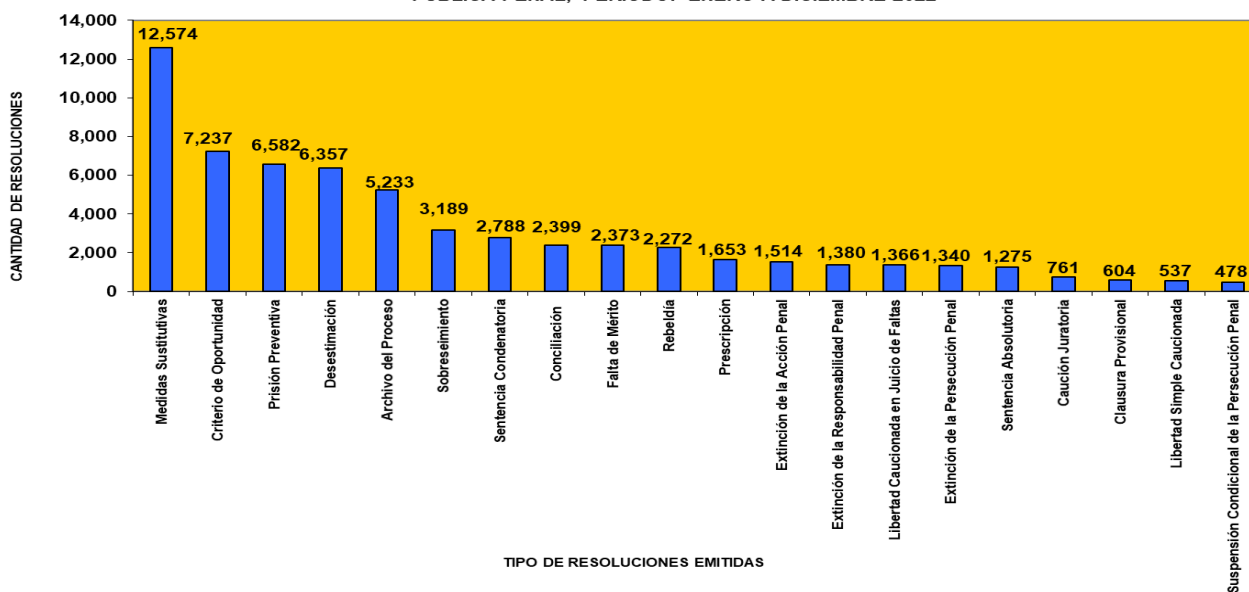
Como resultado de la labor desarrollada por los Defensores Públicos, durante el período de enero a diciembre de 2022, incluyendo casos ingresados en el año y los que se traían vigentes pendientes de resolver, por parte del Organismo Judicial, del año anterior, las instancias correspondientes emitieron 91,768 resoluciones, entre las más relevantes pueden citarse: 12,574 (13.7 %) Medidas Sustitutivas, 7,237 (7.9 %), Criterios de Oportunidad, 6,582 (7.2 %) casos de personas que en su momento quedaron en Prisión Preventiva, lo cual no implica que a la fecha sigan en la misma situación, ya que dentro de los procesos, algunos de ellos obtuvieron su libertad o se dictó una sentencia. Por su importancia, pueden citarse también 6,357 (6.9 %) desestimaciones, 5,233 (5.7 %) Archivo del Proceso, 3,189 (3.5 %) Sobreseimientos, 2,788 (3.0 %) Sentencias Condenatorias, 2,399 (2.6 %) conciliaciones, 2,373 (2.6 %) Faltas de mérito y 2,272 (2.5 %) Rebeldías, entre otras.

**CUADRO 7**  
**PRINCIPALES RESOLUCIONES EMITIDAS, EN LOS CASOS ATENDIDOS POR EL INSTITUTO DE LA DEFENSA PÚBLICA PENAL, PERIODO: ENERO A DICIEMBRE DEL 2022**

TIPO DE RESOLUCIONES EMITIDAS	CANTIDAD DE RESOLUCIONES
Medidas Sustitutivas	12,574
Criterio de Oportunidad	7,237
Prisión Preventiva	6,582
Desestimación	6,357
Archivo del Proceso	5,233
Sobreseimiento	3,189
Sentencia Condenatoria	2,788
Conciliación	2,399
Falta de Mérito	2,373
Rebeldía	2,272
Prescripción	1,653
Extinción de la Acción Penal	1,514
Extinción de la Responsabilidad Penal	1,380
Libertad Caucionada en Juicio de Faltas	1,366
Extinción de la Persecución Penal	1,340
Sentencia Absolutoria	1,275
Caución Juratoria	761
Clausura Provisional	604
Libertad Simple Caucionada	537
Suspensión Condicional de la Persecución Penal	478

Fuente: Departamento de Estadística, del IDPP

**GRÁFICO 7**  
**PRINCIPALES RESOLUCIONES EMITIDAS, EN LOS CASOS ATENDIDOS POR EL INSTITUTO DE LA DEFENSA PÚBLICA PENAL, PERIODO: ENERO A DICIEMBRE 2022**



FUENTE: DEPARTAMENTO DE ESTADÍSTICA, DEL INSTITUTO DE LA DEFENSA PÚBLICA PENAL

## **COORDINACIÓN NACIONAL DE IMPUGNACIONES**

La Coordinación Nacional de Impugnaciones es la encargada y responsable de brindar asesoría técnica y profesional a los Defensores Públicos de Planta, Formación y Pasantía, durante la tramitación del proceso penal, cuando se requiera la interposición de cualquier medio de impugnación, hasta que el fallo y/o la actuación quede firme. También tiene a su cargo, la litigación ante el Sistema Interamericano de Derechos Humanos.

La función de apoyo y asesoramiento de los Abogados de la Coordinación, se brinda a través de una regionalización de las distintas sedes que conforman la Institución, teniendo en cuenta la distribución de las Salas Regionales de Apelaciones Mixtas, así como la distribución de la carga de trabajo.

### **a) Impugnaciones presentadas:**

De enero a diciembre de 2022, el Instituto de la Defensa Pública Penal interpuso 2,826 recursos y Garantías Constitucionales, a escala nacional, según detalle siguiente:

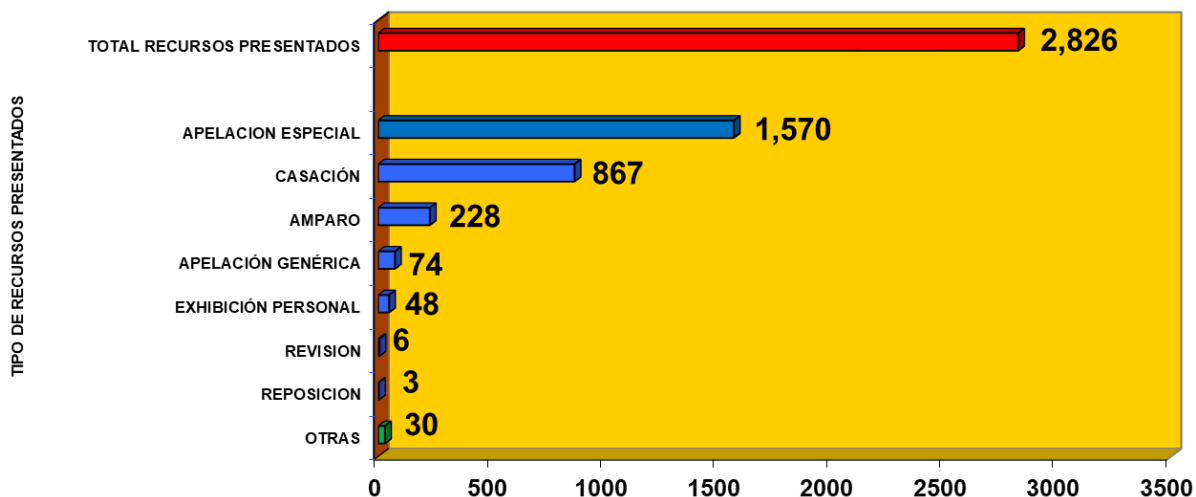
**CUADRO 8**  
**CANTIDAD DE RECURSOS Y GARANTÍAS CONSTITUCIONALES, PRESENTADOS POR EL INSTITUTO DE LA DEFENSA PÚBLICA PENAL, PERIODO: ENERO A DICIEMBRE DE 2022**

<b>TIPO DE RECURSO Y GARANTIAS CONSTITUCIONALES</b>	<b>CANTIDAD</b>
APELACIÓN ESPECIAL	1,570
CASACIÓN	867
AMPARO	228
APELACIÓN GENÉRICA	74
EXHIBICIÓN PERSONAL	48
REVISIÓN	6
REPOSICIÓN	3
OTRAS	30
<b>TOTAL</b>	<b>2,826</b>

Fuente: Departamento de Estadística, del IDPP.



**GRAFICO 8**  
**PRINCIPALES RECURSOS Y GARANTIAS CONSTITUCIONALES, PRESENTADOS**  
**POR EL INSTITUTO DE LA DEFENSA PUBLICA PENAL, PERIODO: ENERO A DICIEMBRE 2022**



FUENTE. DEPARTAMENTO DE ESTADÍSTICA, DEL INSTITUTO DE LA DEFENSA PÚBLICA PENAL

## **COORDINACIÓN NACIONAL DE EJECUCIÓN:**

La Coordinación Nacional de Ejecución, tiene a su cargo el seguimiento del cumplimiento de las sentencias de condena y el control de los plazos para la obtención de beneficios a favor de las personas condenadas.

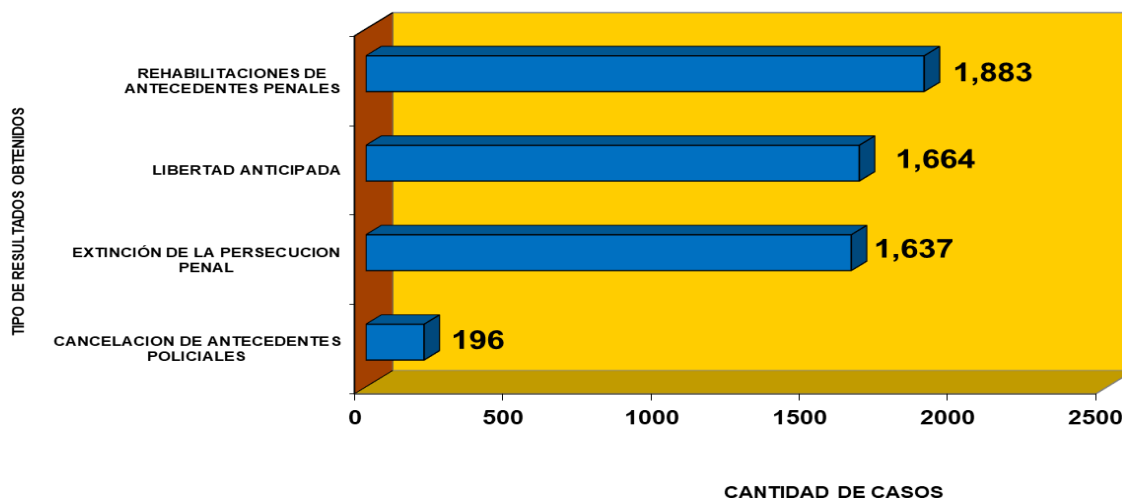
En este sentido, mantiene estrecha relación con el Sistema Penitenciario, para el debido monitoreo, del cumplimiento de condenas, así como obtener las constancias que les permitan gestionar la obtención de libertades y otros beneficios. Durante el período de enero a diciembre de 2022, dicha Coordinación presentó 3,979 incidentes 3,415 de hombres y 564 de mujeres, habiendo logrado conjuntamente con otras actividades administrativas que realizan, obtener los siguientes resultados: La libertad anticipada de 1,664 personas, 1,883 Rehabilitaciones de antecedentes penales, 196 Cancelaciones de Antecedentes Policiales y 1,637 casos de extinción de la persecución penal, entre otras.

**CUADRO 9**  
**CANTIDAD DE INCIDENTES PRESENTADOS POR EL INSTITUTO DE LA DEFENSA PUBLICA PENAL.**  
**PERIODO: ENERO A DICIEMBRE DE 2022**

<b>DESCRIPCIÓN</b>	<b>CANTIDAD</b>	<b>%</b>
<b>- HOMBRES</b>	<b>3,415</b>	<b>86</b>
<b>- MUJERES</b>	<b>564</b>	<b>14</b>
<b>TOTAL INCIDENTES</b>	<b>3,979</b>	<b>100</b>

Fuente: Departamento de Estadística del IDPP.

**GRÁFICO 9**  
**PRINCIPALES RESULTADOS OBTENIDOS, POR LA COORDINACIÓN NACIONAL DE EJECUCIÓN,**  
**EN LOS INCIDENTES Y TRAMITES ADMINISTRATIVOS PRESENTADOS,**  
**PERIODO: ENERO A DICIEMBRE DE 2022**

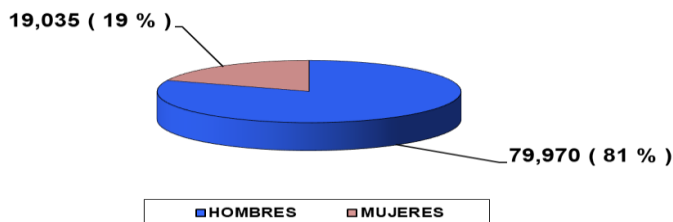


FUENTE: DEPARTAMENTO DE ESTADÍSTICA, DEL INSTITUTO DE LA DEFENSA PÚBLICA PENAL.

## CASOS Y ASESORÍAS ATENDIDOS, SEGÚN CLASIFICACIÓN DE LAS PERSONAS, POR SEXO:

Al analizar los 99,005 casos y asesorías, atendidos durante el período de enero a diciembre de 2022, en función al sexo de las personas, se puede indicar que 79,970 (81 %) correspondieron a hombres y 19,035 (19 %) a mujeres.

GRÁFICO 10  
CANTIDAD DE CASOS Y ASESORIAS, ATENDIDOS POR EL INSTITUTO DE LA DEFENSA PÚBLICA PENAL, SEGÚN CLASIFICACIÓN POR SEXO, PERIODO: ENERO A DICIEMBRE DE 2022

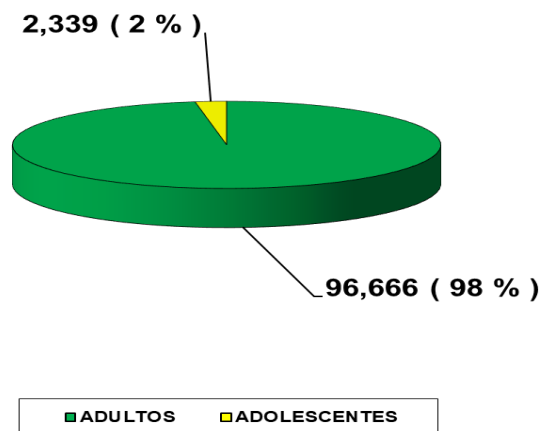


FUENTE: DEPARTAMENTO DE ESTADÍSTICA, DEL INSTITUTO DE LA DEFENSA PÚBLICA PENAL

## CASOS Y ASESORÍAS ATENDIDOS SEGÚN CLASIFICACIÓN DE LAS PERSONAS POR GRUPO ETARIO:

De los 99,005 casos y asesorías que fueron atendidos, 96,666 (98 %) correspondieron a personas adultas y 2,339 (2 %) a personas adolescentes, en conflicto con la Ley Penal.

**GRAFICO 11**  
**CANTIDAD DE CASOS Y ASESORIAS, ATENDIDOS POR EL INSTITUTO DE LA DEFENSA PÚBLICA PENAL, SEGÚN CLASIFICACIÓN DE LAS PERSONAS POR EDAD, PERÍODO: ENERO A DICIEMBRE DE 2022**



FUENTE: DEPARTAMENTO DE ESTADÍSTICA, DEL INSTITUTO DE LA DEFENSA PÚBLICA PENAL

## **COORDINACIÓN NACIONAL DE DEFENSORES DE OFICIO**

Los Defensores de Oficio son los abogados en ejercicio profesional privado asignados por el Instituto para brindar el servicio de asistencia jurídica gratuita. La institucionalización de esta modalidad de prestación del servicio de defensa pública penal a partir del año 2005, permitió al Instituto garantizar la presencia de un Defensor Público en la propia sede de la Comisaría Policial así como en el Juzgado de Paz. En el primer caso, a partir de la detención de la persona sindicada, se aseguró que el detenido contara con la asistencia técnica y jurídica de un Defensor para hacer valer su derecho de defensa y su presunción de inocencia, así como su derecho a no ser sometido a trato inhumano o degradante.

La manifestación más exitosa de la experiencia se registra a partir del mes de marzo del año 2006, cuando la Corte Suprema de Justicia resolvió la apertura del Juzgado de Primera Instancia Penal, Narcoactividad y Delitos contra el Ambiente de turno en el municipio de Guatemala, con funcionamiento 24 horas, todos los días del año, teniendo el Instituto capacidad de respuesta inmediata con Defensores Públicos de Oficio.

En marzo del 2007 comenzaron a funcionar los Juzgados de Turno del Municipio de Villa Nueva, en julio del mismo año los del Municipio de Mixco, en diciembre del 2008 los del Departamento de Escuintla, en septiembre del 2009 los del Departamento de Sacatepéquez, en octubre del 2012 el Juzgado de Femicidio, en

el Barrio Gerona del Municipio de Guatemala, en septiembre del año 2015 los de Quetzaltenango, en septiembre del 2018, los de Chiquimula. y en julio del año 2019 comenzó a funcionar, el Modelo de Atención Integral de Niñez y Adolescencia – MAINA- con categoría de Juzgado De Turno. En marzo de 2021, inicio funciones el Modelo de Atención Integral a las Mujeres victimas de Violencia -MAIMI-.

Por restricciones presupuestarias, a partir del año 2016, ya no fue posible la contratación de Defensores de Oficio y en la actualidad, esta Coordinación funciona con el apoyo de Defensores en Formación y Pasantía, bajo el Renglón 029.

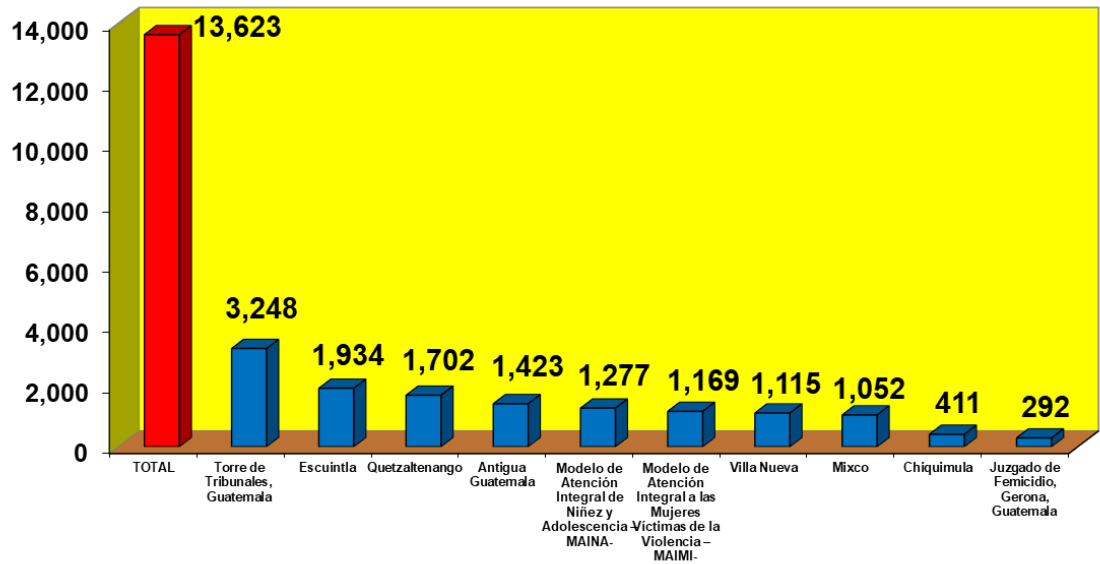
Durante el período de enero a diciembre de 2022, el Instituto de la Defensa Pública Penal, a través de la Coordinación de Defensores de Oficio, atendió 13,623 casos, en los Juzgados de Turno, con atención las 24 horas del día, según detalle siguiente:

**CUADRO 10**  
**CASOS ATENDIDOS, POR LA COORDINACIÓN DE DEFENSORES DE OFICIO, DEL**  
**INSTITUTO DE LA DEFENSA PÚBLICA PENAL, EN LOS JUZGADOS DE TURNO,**  
**PERIODO: ENERO A DICIEMBRE DE 2022**

JUZGADOS DE TURNO	CASOS ATENDIDOS
Torre de Tribunales, Guatemala	<b>3,248</b>
Escuintla	<b>1934</b>
Quetzaltenango	<b>1,702</b>
Antigua Guatemala	<b>1,423</b>
Modelo de Atención Integral de Niñez y Adolescencia –MAINA-	<b>1,277</b>
Modelo de Atención Integral a las Mujeres Víctimas de la Violencia –MAIMI-	<b>1,169</b>
Villa Nueva	<b>1,115</b>
Mixco	<b>1,052</b>
Chiquimula	<b>411</b>
Juzgado de Femicidio, Gerona, Guatemala	<b>292</b>
<b>TOTAL</b>	<b>13,623</b>

Departamento de Estadística, del IDPP.

**GRAFICO 12**  
**CANTIDAD DE CASOS ATENDIDOS POR LA COORDINACION DE DEFENSORES DE OFICIO DEL IDPP,**  
**LOS JUZGADOS DE TURNO DEL ORGANISMO JUDICIAL,**  
**PERIODO: ENERO A DICIEMBRE DE 2022**



Fuente : Departamento de Estadística, del IDPP

Además de los casos cubiertos en los Juzgados de Turno, la Coordinación de Defensores de Oficio, brinda apoyo a las Coordinaciones y sedes del Instituto, que lo solicitan, para la cobertura de audiencias. Durante el periodo de enero a diciembre de 2022, esta Coordinación apoyo en la cobertura de 639 audiencias, según el detalle siguiente:

**CUADRO 11**  
**AUDIENCIAS CUBIERTAS POR LA COORDINACIÓN DE DEFENSORES DE OFICIO, DEL INSTITUTO DE LA DEFENSA PÚBLICA PENAL, EN APOYO A LAS COORDINACIONES QUE LO SOLICITARON, PERIODO: ENERO A DICIEMBRE DE 2022**

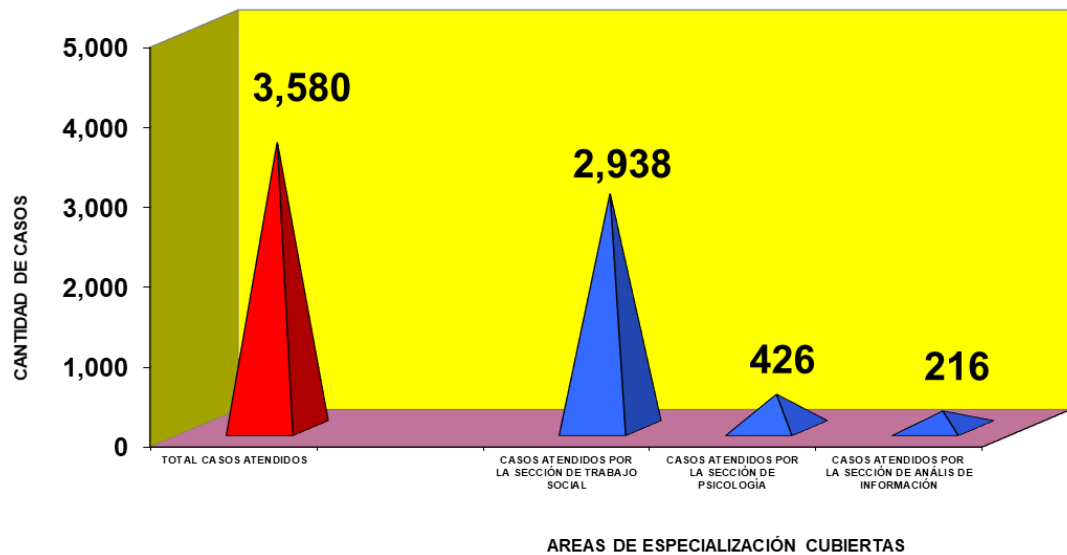
COORDINACIONES A LAS QUE SE LES BRINDO APOYO	AUDIENCIAS ATENDIDAS
- ANTIGUA GUATEMALA	<b>392</b>
- QUETZALTENANGO	<b>99</b>
‘- AMATITLAN	<b>76</b>
- MIXCO	<b>19</b>
- COORDINACION DEFENSORES EN FORMACION	<b>17</b>
- DEPARTAMENTAL CENTRAL	<b>15</b>
- SOLOLA	<b>5</b>
‘- CHIMALTENANGO	<b>4</b>
- VILLA NUEVA	<b>3</b>
- PALENCIA	<b>3</b>
- ESCUINTLA	<b>2</b>
- COORDINACION DEFENSORES DE GENERO	<b>2</b>
- COORDINACION DEFENSORES DE DERECHOS HUMANOS	<b>2</b>
<b>TOTAL</b>	<b>639</b>

Departamento de Estadística, del IDPP.

### **COORDINACIÓN DE APOYO TÉCNICO:**

En apoyo a la labor que desarrollan los Defensores Públicos, esta Coordinación realiza una serie de actividades Técnico-Profesionales, orientadas a proporcionar elementos de prueba que permitan al Defensor, elaborar su estrategia de defensa de una manera científica. Durante el período comprendido de enero a diciembre de 2022, se atendieron 3,580 solicitudes presentadas por los Defensores Públicos, de los cuales 2,938 (82.1%) fueron cubiertos por la Sección de Trabajo Social, 426 (11.9 %) por la Sección de Psicología y 216 (6.0 %) por la Sección de Análisis de información.

**GRÁFICO 13**  
**CASOS ATENDIDOS POR EL INSTITUTO DE LA DEFENSA PÚBLICA PENAL, A TRAVÉS**  
**DE LA COORDINACIÓN DE APOYO TÉCNICO, PERIODO: ENERO A DICIEMBRE DEL AÑO 2022**



FUENTE: DEPARTAMENTO DE ESTADÍSTICA, DEL INSTITUTO DE LA DEFENSA PÚBLICA PENAL

## CASOS Y ASESORÍAS ATENDIDOS POR EL INSTITUTO DE LA DEFENSA PÚBLICA PENAL.

Durante el período comprendido del año 1998 a diciembre de 2022, el Instituto de la Defensa Pública Penal, ha atendido un total de 1,293,875 casos, en las 130 sedes en las cuales tiene cobertura, de las cuales 22 son Departamentales y 108 Municipales. Durante el año 2003, se registró una disminución significativa en los casos cubiertos, derivado de la finalización del PRÉSTAMO DEL BID, que apoyo al Sector Justicia, a través del cual se financiaba el pago de honorarios de los Defensores de Oficio, con lo cual este programa se vio afectado, en su cobertura.

Por otra parte, a partir del año 2006, además de los casos penales ingresados en el año, se comenzó a llevar un registro de los casos vigentes pendientes del año anterior, a los cuales se les da seguimiento hasta su resolución, así como las asesorías brindadas por el Instituto, dando como resultado que al sumar estos servicios, a partir de este año se comiencen a reportar incrementos significativos.



**CUADRO 12**  
**CANTIDAD DE CASOS Y ASESORÍAS, ATENDIDOS POR EL INSTITUTO DE LA DEFENSA**  
**PÚBLICA PENAL, PERÍODO: 1998 A DICIEMBRE 2022**

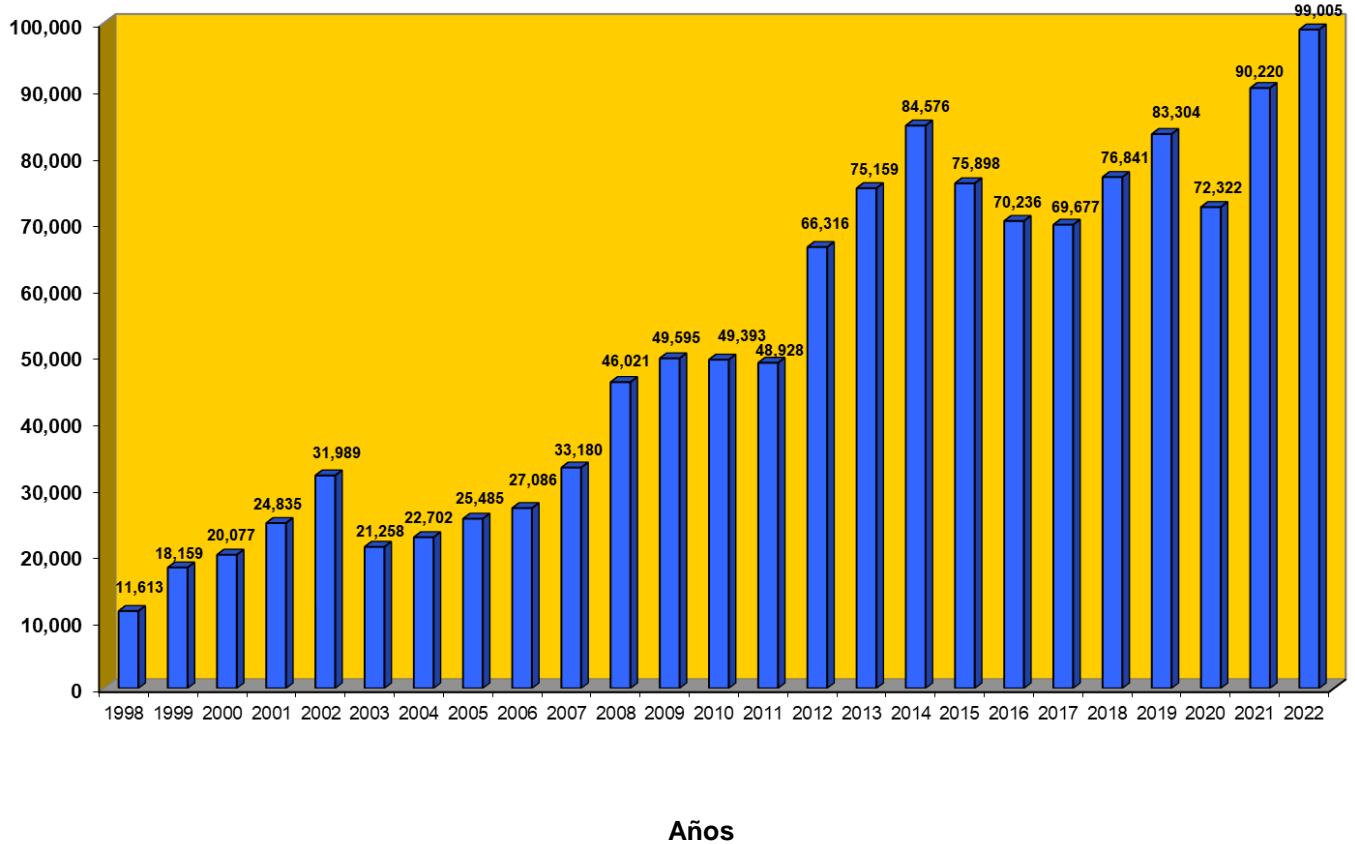
<b>AÑOS</b>	<b>CANTIDAD DE CASOS Y ASESORÍAS ATENDIDOS</b>
1998	11,613
1999	18,159
2000	20,077
2001	24,835
2002	31,989
2003 ( * )	21,258
2004	22,702
2005	25,485
2006 (**)	27,086
2007	33,180
2008	46,021
2009	49,595
2010	49,393
2011	48,928
2012	66,316
2013	75,159
2014	84,576
2015	75,898
2016	70,236
2017	69,677
2018	76,841
2019	83,304
2020	72,322
2021	90,220
2022	99,005
<b>TOTAL</b>	<b>1,293,875</b>

( \* ) = A partir de este año, ya no se dispuso de los fondos del Préstamo del BID, para el pago de los honorarios de los Defensores de Oficio, por lo cual la cobertura de este programa se vio afectada.

( \*\* ) = A partir del año 2006, además de los casos penales ingresados en el año, también se suman los casos Vigentes del año anterior, pendientes de resolución y las asesorías brindadas.

Fuente: Departamento de Estadística, del IDPP

**GRAFICO 14**  
**CANTIDAD DE CASOS Y ASESORIAS, ATENDIDOS POR EL INSTITUTO DE LA DEFENSA**  
**PUBLICA PENAL, PERIODO: 1988 A DICIEMBRE 2022**



Fuente: Departamento de Estadística, del IDPP.

### **CARGA DE TRABAJO REGISTRADA POR LOS DEFENSORES PÚBLICOS:**

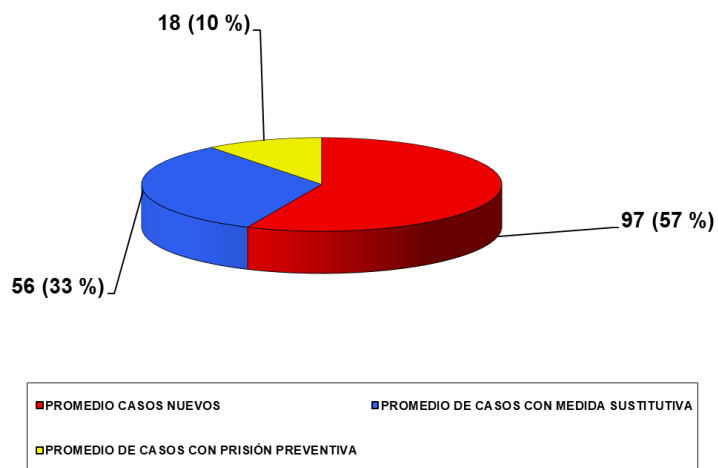
Al analizar la carga de trabajo registrada por los Defensores Públicos, en el período de enero a diciembre del 2022, se puede indicar, que en promedio cubrieron 97 casos nuevos, 18 con Prisión Preventiva y 56 con Medidas Sustitutivas, que se traen vigentes, pendientes de resolución, lo cual da un Promedio de carga de trabajo total, de 171 casos por Defensor, a escala nacional, en el período citado.

**CUADRO 13**  
**CARGA PROMEDIO DE TRABAJO, REGISTRADA POR DEFENSOR,**  
**DURANTE EL PERIODO DE ENERO A DICIEMBRE DE 2022**

<b>DESCRIPCIÓN</b>	<b>CANTIDAD</b>
- PROMEDIO DE CASOS NUEVOS ATENDIDOS EN EL PERIODO	<b>97</b>
- PROMEDIO DE CASOS CON PRISIÓN PREVENTIVA, VIGENTES	<b>18</b>
- PROMEDIO DE CASOS CON MEDIDAS SUSTITUTIVAS, VIGENTES	<b>56</b>
<b>TOTAL CARGA DE TRABAJO</b>	<b>171</b>

FUENTE: DEPARTAMENTO DE ESTADÍSTICA DEL IDPP.

**GRAFICO 15**  
**CARGA DE TRABAJO, REGISTRADA POR CADA DEFENSOR PUBLICO, SEGUN CASOS**  
**ATENDIDOS, PERIODO. ENERO A DICIEMBRE DE 2022 (SOBRE UN TOTAL DE 171 CASOS)**



Fuente: Departamento de Estadística, del IDPP

## DEBATES Y AUDIENCIAS ATENDIDAS:

Durante el período de enero a diciembre del año 2022, el Instituto, en la atención de personas sindicadas de la comisión de delitos y faltas, cubrió 30,102 debates y 190,737 audiencias.

**CUADRO 14**  
**CANTIDAD DE DEBATES Y AUDIENCIAS CUBIERTAS, POR EL INSTITUTO DE LA DEFENSA PÚBLICA PENAL, PERIODO: ENERO A DICIEMBRE 2022**

<b>Descripción</b>	<b>Cantidad</b>
<b>1. Debates</b>	<b>30,102</b>
<b>2. Audiencias</b>	<b>190,737</b>
<b>Total</b>	<b>220,839</b>

Fuente: Departamento de Estadística, del IDPP.

## DILIGENCIAMIENTOS REALIZADOS POR LOS DEFENSORES PÚBLICOS:

Como ya se hizo mención, durante el período comprendido de enero a diciembre de 2022, el Instituto atendió 99,005 casos y asesorías, sin embargo, es importante mencionar que, en la atención de los mismos, los Defensores Públicos y sus asistentes, realizaron 916,937 diligenciamientos, relacionados con el seguimiento de los procesos penales, los cuales se presentan a continuación

**CUADRO 15**  
**PRINCIPALES DILIGENCIAMIENTOS REALIZADOS POR LOS DEFENSORES PUBLICOS**  
**Y SUS ASISTENTES, PERIODO: ENERO A DICIEMBRE DE 2022**

DILIGENCIAMIENTOS REALIZADOS	TOTAL
- Casos Atendidos	<b>75,249</b>
- Asesorías Brindadas	<b>23,756</b>
- Audiencias atendidas	<b>190,737</b>
- Recepción, registro y Seguimiento a notificaciones ingresadas	<b>198,148</b>
- Elaboración de Estrategias de defensa Penal	<b>59,694</b>
- Registro y control de entrevistas a sindicatos, familiares y testigos	<b>25,962</b>
- Procuraciones de expedientes en el M.P. , Organos Jurisdiccionales y otras dependencias.	<b>63,489</b>
- Recursos Presentados para Impugnaciones de Resoluciones Judiciales	<b>8,961</b>
- Visitas Carcelarias a personas privadas de libertad	<b>104,473</b>
- Requerimiento de acciones especializadas en : Psicología, Psiquiatría, Medicina Forense, Trabajo Social y Peritajes de género, en apoyo a estrategias de defensa.	<b>3,559</b>
- Incidentes presentados	<b>3,979</b>
- Rehabilitación de Antecedentes Penales	<b>1,883</b>
- Cancelacion de Antecedentes Policiacos	<b>196</b>
- Asistencia y atención vía telefónica, a usuarios y familiares de sindicatos	<b>156,851</b>
<b>Total</b>	<b>916,937</b>

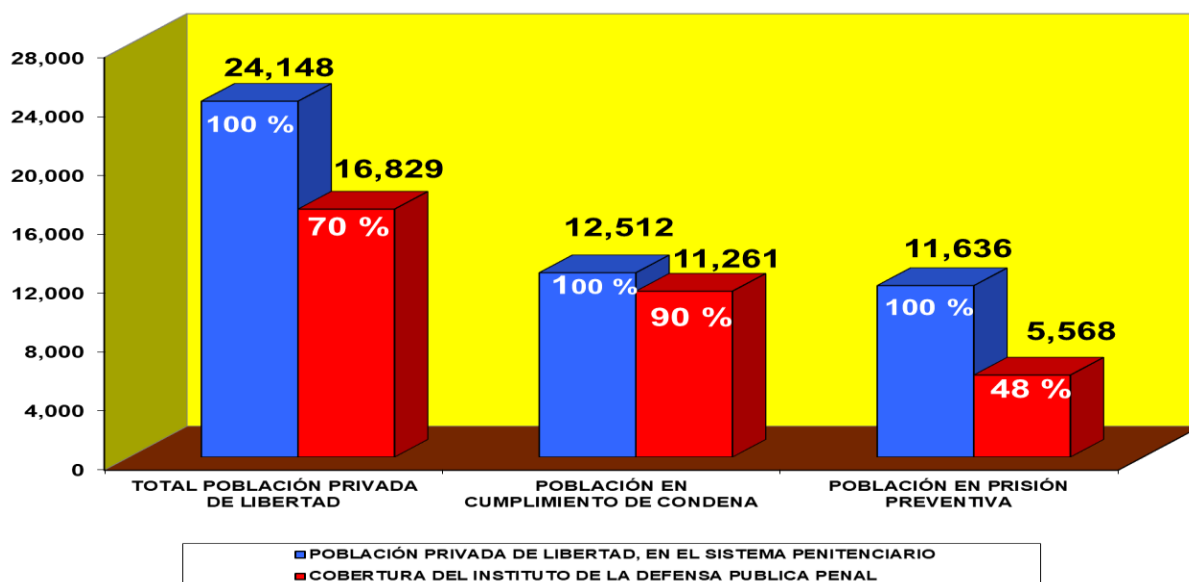
**CANTIDAD DE PERSONAS PRIVADAS DE LIBERTAD, EN LOS CENTROS DEL SISTEMA PENITENCIARIO DEL PAÍS Y COBERTURA REGISTRADA POR EL INSTITUTO DE LA DEFENSA PÚBLICA PENAL.**

De conformidad con información proporcionada por la Dirección General del Sistema Penitenciario, al 31 de diciembre del año 2022, en los distintos centros de detención del país, se encontraban 24,148 personas privadas de libertad, de las cuales, 12,512 (51.8 %) estaban en cumplimiento de condena y 11,636 (48.2 %) en prisión preventiva. De la población anterior, el Instituto de la Defensa Pública penal,

a través de los Defensores Públicos, registró una cobertura de 11,261 personas (90 %), que se encuentran en cumplimiento de condena y 5,568 (48 %), de las que están en prisión preventiva.

En síntesis, se puede indicar que, de las 24,148 personas privadas libertad, incluyendo las que están en cumplimiento de condena y en prisión preventiva, que reportó el Sistema Penitenciario, al 31 de diciembre de 2022, 16,829 tenían Defensor Público asignado, con lo cual, el Instituto de la Defensa Pública Penal, registró una cobertura total del 70 %, es decir que de cada 100 personas que estaban privadas de libertad, 70 estaban a cargo de un Defensor Público. (Ver gráfica siguiente).

GRAFICO 16  
POBLACIÓN PRIVADA DE LIBERTAD, EN LOS DISTINTOS CENTROS PENITENCIARIOS DEL PAÍS Y COBERTURA REGISTRADA POR EL INSTITUTO DE LA DEFENSA PÚBLICA PENAL, AL 31 DE DICIEMBRE DEL AÑO 2022



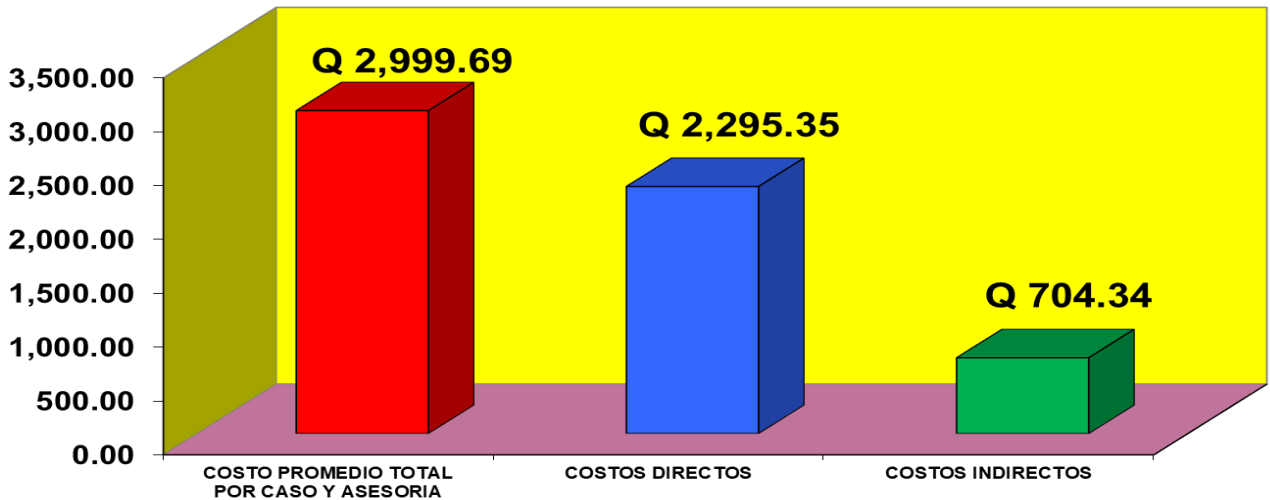
Fuente: Departamento de Estadística, del IDPP

## **COSTO PROMEDIO POR CASO Y ASESORÍAS, ATENDIDOS POR EL INSTITUTO DE LA DEFENSA PUBLICA PENAL.**

Durante el período de enero a diciembre del 2022, el Instituto de la Defensa Pública Penal, atendió un total de 99,005 casos y asesorías y tuvo una ejecución presupuestaria de Q. 296,984,229.00 (Sin incluir el Programa de Inversión), si se relaciona el monto ejecutado con la cantidad de casos y asesorías atendidos, el Costo Promedio por Caso y Asesoría atendido por el Instituto, en el período citado, asciende a Q. 2,999.69

Es importante hacer mención que, dentro del costo descrito, Q. 2,295.35 (76.5 %) corresponden a gastos directos en que se incurre en la atención de procesos penales de personas sindicadas de la Comisión de Delitos o Faltas, tales como: Pago de salarios de Defensores Públicos, Servicios Públicos, Materiales y suministros, Mobiliario y Equipo, entre otros. Por otra parte, Q.704.34 (23.5 %) son Costos indirectos, de actividades administrativas que se realizan, en apoyo a la labor que desarrollan los Defensores Públicos.

**GRAFICO 17**  
**COSTO PROMEDIO POR CASO Y ASESORÍA, ATENDIDO POR EL INSTITUTO DE LA DEFENSA PÚBLICA PENAL, PERÍODO: ENERO A DICIEMBRE DEL AÑO 2022**



FUENTE: DEPARTAMENTO DE ESTADÍSTICA DEL IDPP.

## UNIDAD DE INFORMACION PÚBLICA

De conformidad con el artículo 6, numeral 11, de la Ley de acceso a la Información Pública, Decreto 57- 2008 del Congreso de la República de Guatemala, el Instituto de la Defensa Pública Penal, es sujeto obligado a proporcionar la información pública que se le solicite; y en sujeción al artículo 19 de la citada normativa, dentro de su estructura funcional, debe contar con la Unidad de Información Pública, encargada de los procedimientos, para hacer efectivo el derecho de las personas a acceder a la información institucional, dentro del relacionado marco jurídico.

Para dar cumplimiento a lo indicado, el 17 de abril del año 2009, el Instituto de la Defensa Pública Penal, crea la Unidad de Información Pública, como la unidad administrativa responsable de la operativización y cumplimiento del marco regulador, contenido en el Decreto número 57- 2008 del Congreso de la República de Guatemala, Ley de Acceso a la Información Pública.

Como parte de la reestructura administrativa que se ha registrado dentro del instituto, en la actualidad, La Unidad de Información Pública, forma parte de la Dirección General.

Durante el Período comprendido de enero a diciembre del año 2022, la Unidad de Información Pública, recibió 210 solicitudes, las cuales fueron atendidas por 259 enlaces. Es importante aclarar, que el número de enlaces, es mayor que las solicitudes, en virtud de que en una solicitud puede requerirse información variada, la cual es atendida por más de un enlace.

Puede observarse que la mayor cantidad de solicitudes se recibieron en los meses de marzo y mayo con 27, siguiéndoles los meses de abril y septiembre con 21. El mes de enero es en el que menos se recibieron, registrando solamente 5. De las 210 solicitudes recibidas, el tipo de información que más requirieron los usuarios, estuvo relacionada con: a) Recursos Humanos, b) Estadísticas y c) Registros de la Unidad de Supervisión (Ver cuadro y gráfica respectiva).



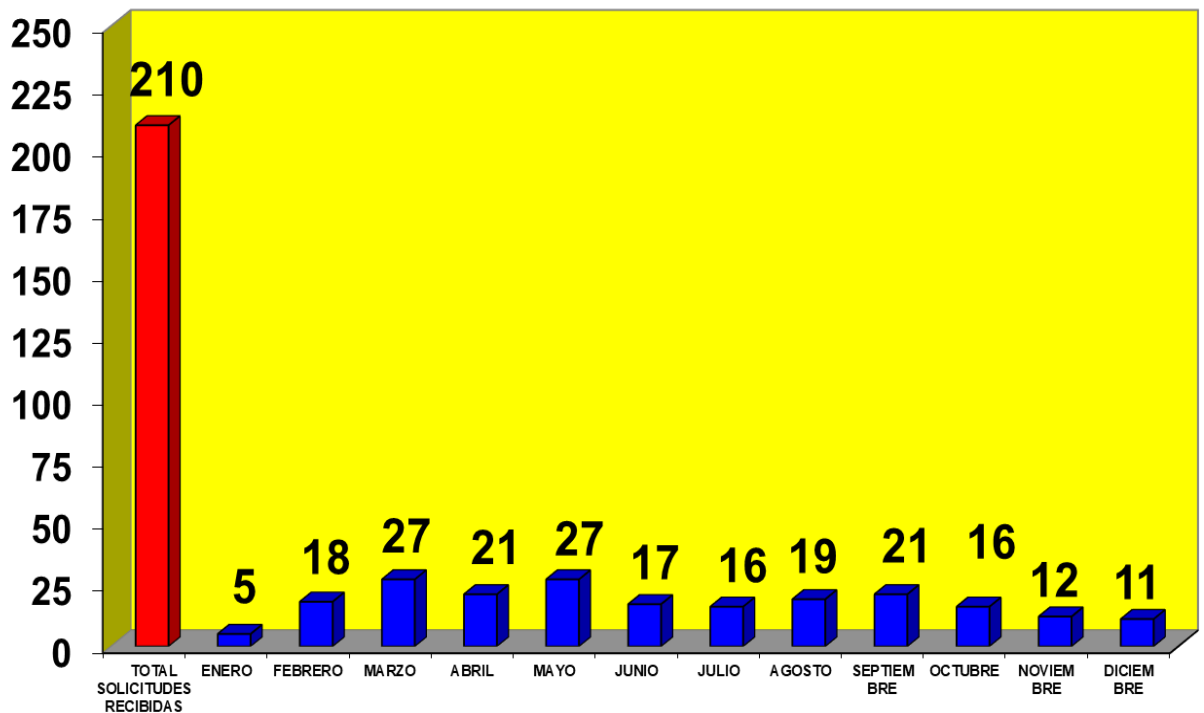
**CUADRO 16**  
**SOLICITUDES DE INFORMACIÓN PÚBLICA, RECIBIDAS POR EL INSTITUTO DE LA DEFENSA PÚBLICA PENAL,**  
**DURANTE EL PERIODO DE ENERO A DICIEMBRE DE 2022**

MES	TOTAL DE SOLICITUDES RECIBIDAS	ENLACES QUE PROPORCIONARON LA INFORMACIÓN																				TOTAL ENLACES
		DEPARTAMENTO DE RECURSOS HUMANOS	DEPARTAMENTO DE ESTADÍSTICA	DIVISIÓN ADMINISTRATIVA FINANCIERA	COORDINACIÓN NACIONAL DERECHOS HUMANOS	DIVISIÓN DE COORDINACIONES TÉCNICO PROFESIONALES	SUPERVISIÓN GENERAL	DIVISIÓN EJECUTIVA Y DE REL. IN.	DIVISIÓN PORTAFOLIO INSTITUCIONAL	UNFOCADEP	COORDINACIÓN ENFOQUE INTERCULTURAL	UNIDAD DE ASesorIA JURÍDICA	CLINICA MESA REGIONAL, QUETZALTENANGO	CLINICA MEDICA CENTRAL	DESARROLLO ORGANIZACIONAL	SISTEMA DE CARRERA	COOPERACION EXTERNA	UNIDAD DE ASIGNACION DE CASOS	DEPARTAMENTO DE INFORMATICA	SECCION DE ORGANIZACION Y RESTOS	UNIDAD DE INFORMACION PUBLICA	
ENERO	5	2	4	0	0	0	0	0	0	0	0	0	0	0	0	0	0	0	0	0	0	6
FEBRERO	18	12	2	1	1	1	2	0	0	1	1	0	0	0	1	0	0	0	0	0	0	22
MARZO	27	20	2	0	1	1	3	0	1	0	0	0	0	1	0	0	0	0	0	0	0	29
ABRIL	21	12	2	2	1	0	5	0	1	1	0	0	0	0	1	1	0	0	0	0	0	26
MAYO	27	19	2	0	1	1	6	0	0	1	0	0	0	0	0	0	1	1	1	1	0	33
JUNIO	17	9	3	1	3	4	1	1	0	2	0	0	0	0	0	1	0	0	0	0	1	26
JULIO	16	13	1	0	0	0	5	0	0	0	0	0	0	0	2	0	0	0	0	0	1	22
AGOSTO	19	14	2	1	0	3	1	0	0	1	0	0	0	0	0	0	0	0	0	0	0	22
SEPTIEMBRE	21	14	5	1	0	2	0	0	0	0	0	0	0	0	0	0	0	0	0	0	0	22
OCTUBRE	16	12	4	0	0	0	1	0	0	1	0	0	0	0	0	0	0	0	0	0	1	19
NOVIEMBRE	12	9	0	2	0	1	1	0	0	1	0	1	0	0	0	0	0	0	0	0	0	15
DICIEMBRE	11	8	2	1	0	3	0	1	0	0	0	0	1	1	0	0	0	0	0	0	0	17
TOTALES	210	144	29	9	7	16	25	2	2	8	1	1	1	1	2	3	2	1	1	1	3	259

Los enlaces que han proporcionado la mayor cantidad de información son: Departamento de Recursos Humanos, Departamento de Estadística y Supervisión General.

Fuente: Unidad de Información Pública del IDPP

**GRAFICO 18**  
**CANTIDAD DE SOLICITUDES RECIBIDAS POR LA UNIDAD DE INFORMACION PUBLICA,**  
**PERIODO: ENERO A DICIEMBRE DE 2022**



Fuente: Departamento de Estadística, con base a información proporcionada por la Unidad de Información Pública



**CUADROS DETALLADOS**

# Índice de Cuadros

CUADRO	DESCRIPCIÓN	PÁGINA
Cuadro 1	Cantidad de casos y asesorías, atendidos por el Instituto de la Defensa Pública Penal, durante el período de enero a diciembre del 2022	1
Cuadro 2	Casos y asesorías, atendidos por el Instituto de la Defensa Pública Penal, durante el periodo de enero a diciembre de 2022	2
Cuadro 3	Casos atendidos por el Instituto de la Defensa Pública Penal, por sexo, durante el periodo de enero a diciembre de 2022	3
Cuadro 4	Casos y asesorías, atendidos, por el Instituto de la Defensa Pública Penal, según grupos etarios, durante el periodo de enero a diciembre de 2022	4
Cuadro 5	Cantidad de audiencias cubiertas, por el Instituto de la Defensa Pública Penal, durante el periodo de enero a diciembre de 2022	5
Cuadro 6	Número de casos y asesorías, atendidos por en el Instituto de la Defensa Pública Penal, por región, departamento y municipio, período: enero a diciembre de 2022	6
Cuadro 7	Casos nuevos, atendidos por el Instituto de la Defensa Pública Penal, por región y departamento, durante el periodo Enero a diciembre del año 2022	12
Cuadro 8	Casos atendidos, por el Instituto de la Defensa Pública Penal, según tipo de defensor, por mes, durante el periodo Enero a diciembre del año 2022	19
Cuadro 9	Casos atendidos, por el Instituto de la Defensa Pública Penal, según tipo de defensor, por mes, durante el periodo Enero a diciembre del año 2022	20
Cuadro 10	Número total de casos de personas adultas y adolescentes, atendidas por el Instituto de la Defensa Pública Penal, por sexo, según delitos y faltas, durante el periodo Enero a diciembre del año 2022	30
Cuadro 11	Número total de casos de personas adultas, atendidas por el Instituto de la Defensa Pública Penal, por sexo, según delitos y faltas, durante el periodo Enero a diciembre del año 2022	44
Cuadro 12	Número total de casos de personas adolescentes, atendidas por el Instituto de la Defensa Pública Penal, por sexo, según delitos y faltas, durante el periodo Enero a diciembre del año 2022	57
Cuadro 13	Resoluciones emitidas, sobre casos de personas adultas, atendidos por el Instituto de la Defensa Pública Penal, por región y departamento, durante el periodo Enero a diciembre del año 2022	61
Cuadro 14	Resumen consolidado, de las resoluciones emitidas sobre casos de personas adultas, atendidos por el Instituto de la Defensa Pública Penal, por región y departamento, durante el periodo Enero a diciembre del año 2022	69
Cuadro 15	Resoluciones emitidas, sobre casos de adolescentes, atendidos por el Instituto de la Defensa Pública Penal, durante el periodo Enero a diciembre del año 2022	79

CUADRO	DESCRIPCIÓN	PÁGINA
Cuadro 16	Resumen consolidado, de las resoluciones emitidas sobre casos de adolescentes, atendidos por el Instituto de la Defensa Pública Penal, durante el periodo Enero a diciembre del año 2022	81
Cuadro 17	Casos atendidos por el Instituto de la Defensa Pública Penal, en las sedes donde tiene cobertura, la Coordinación Nacional de Enfoque Intercultural, Período: enero a diciembre del 2022	84
Cuadro 18	Casos atendidos por la Coordinación de Defensores de Oficio, del Instituto de la Defensa Pública Penal, en los Juzgados de Turno, por mes, año 2022	85
Cuadro 19	Apoyo brindado por la Coordinación de Defensores de Oficio, a otras coordinaciones que lo solicitaron, en la cobertura de audiencias, por mes, durante el año 2022	86
Cuadro 20	Cantidad de recursos y garantías constitucionales, presentados por el Instituto de la Defensa Pública Penal, período: enero a diciembre de 2022	87
Cuadro 21	Cantidad de incidentes presentados, por la Coordinación Nacional de Ejecución, que atiende a personas adultas, por mes, según sexo, durante el año 2022	88
Cuadro 22	Resultados obtenidos en los incidentes presentados y en los trámites administrativos realizados, por la Coordinación Nacional de Ejecución, que atiende a personas adultas, por mes, durante el año 2022	89
Cuadro 23	Cantidad de casos atendidos, por la Sección de Ejecución, de la Coordinación de Adolescentes en Conflicto con la Ley Penal, por mes, durante el año 2022	91
Cuadro 24	Resultados obtenidos en los casos atendidos y en los trámites administrativos realizados, por la sección de ejecución, de la Coordinación de Adolescentes en Conflicto con la Ley Penal, en conflicto con la ley penal, por mes, durante el año 2022	92
Cuadro 25	Cantidad de casos atendidos, por la Coordinación de Apoyo Técnico por mes, durante el año 2022	93
Cuadro 26	Casos nuevos ,atendidos por la Sección de Trabajo Social, de la Coordinación de Apoyo Técnico según clasificación de las personas por edad y sexo por mes, durante el año 2022	94
Cuadro 27	Número de casos nuevos atendidos por la Sección de Trabajo Social, de la Coordinación de Apoyo Técnico, según el tipo de estudio o investigación realizada durante el periodo de enero a diciembre del año 2022	104
Cuadro 28	Diagnósticos emitidos por la Sección de Trabajo Social, de la Coordinación de Apoyo Técnico, en las investigaciones realizadas, durante el periodo de enero a diciembre del año 2022	106
Cuadro 29	Casos nuevos atendidos por la sección de psicología, de la Coordinación de Apoyo Técnico por mes, durante el año 2022	108
Cuadro 30	Actividades desarrolladas por la Sección de Análisis de Información, de la Coordinación de Apoyo Técnico, por mes, durante el año 2022	110
Cuadro 31	Número de casos que los defensores tienen activos, a escala nacional por región y departamento al finalizar el mes de Diciembre del año 2022	111
Cuadro 32	Cantidad de debates y audiencias cubiertas, por el Instituto de la Defensa Pública Penal, período: enero a diciembre del 2022	117
Cuadro 33	Cantidad de casos y asesorías, atendidos por el Instituto de la Defensa Pública Penal, periodo: 1998 a diciembre 2022	118
Cuadro 34	Solicitudes de información pública, recibidas por el instituto de la defensa publica penal durante el periodo de enero a diciembre de 2022	119

## Cuadro 1

### Cantidad de casos y asesorías, atendidos por el Instituto de la Defensa Pública Penal, durante el periodo de enero a diciembre del 2022

Descripción	Cantidad de casos y asesorías Atendidos	Cifras Relativas (%)
I. Casos atendidos con prisión preventiva	<b>6,063</b>	6.12
II. Casos atendidos con medida sustitutiva	<b>23,827</b>	24.07
III. Casos penales de sindicados de cometer delitos o faltas, ingresados en el año	<b>45,359</b>	45.81
IV. Asesorías brindadas	23,756	23.99
<b>Total casos y asesorías atendidos</b>	<b>99,005</b>	<b>100.00</b>

**Fuente:** Departamento de Estadística del IDPP.

## Cuadro 2

**CASOS Y ASESORIAS, ATENDIDOS POR EL INSTITUTO DE LA DEFENSA PÚBLICA PENAL ,  
DURANTE EL PERIODO DE ENERO A DICIEMBRE DE 2022**

PERÍODO	Total Casos y Asesorías Atendidos	Servicio Brindado	
		Casos	Asesorías
<b>Enero</b>	<b>6,957</b>	5,464	1,493
<b>Febrero</b>	<b>7,763</b>	6,054	1,709
<b>Marzo</b>	<b>8,599</b>	6,629	1,970
<b>Abril</b>	<b>9,221</b>	6,173	3,048
<b>Mayo</b>	<b>8,741</b>	6,917	1,824
<b>Junio</b>	<b>8,668</b>	6,676	1,992
<b>Julio</b>	<b>8,006</b>	6,266	1,740
<b>Agosto</b>	<b>9,070</b>	6,845	2,225
<b>Septiembre</b>	<b>8,620</b>	6,447	2,173
<b>Octubre</b>	<b>8,323</b>	6,265	2,058
<b>Noviembre</b>	<b>8,139</b>	6,072	2,067
<b>Diciembre</b>	<b>6,898</b>	5,441	1,457
<b>Total</b>	<b>99,005</b>	<b>75,249</b>	<b>23,756</b>

Fuente: Departamento de Estadística del IDPP.

### Cuadro 3

**CASOS ATENDIDOS POR EL INSTITUTO DE LA DEFENSA PÚBLICA PENAL, POR SEXO,  
DURANTE EL PERIODO DE ENERO A DICIEMBRE DE 2022**

PERÍODO	Total Casos y Asesorías Atendidos	Clasificación por Sexo	
		Hombres	Mujeres
Enero	6,957	5,796	1,161
Febrero	7,763	6,523	1,240
Marzo	8,599	6,973	1,626
Abril	9,221	7,249	1,972
Mayo	8,741	7,069	1,672
Junio	8,668	6,926	1,742
Julio	8,006	6,492	1,514
Agosto	9,070	7,336	1,734
Septiembre	8,620	6,903	1,717
Octubre	8,323	6,574	1,749
Noviembre	8,139	6,579	1,560
Diciembre	6,898	5,550	1,348
<b>Total</b>	<b>99,005</b>	<b>79,970</b>	<b>19,035</b>

Fuente: Departamento de Estadística del IDPP.

## Cuadro 4

**CASOS Y ASESORIAS, ATENDIDOS, POR EL INSTITUTO DE LA DEFENSA PÚBLICA PENAL,  
SEGÚN GRUPOS ETARIOS, DURANTE EL PERIODO DE ENERO A DICIEMBRE DE 2022**

PERÍODO	Total Casos y Asesorías Atendidos	Clasificación Grupos Etários	
		Adultos	Adolescentes
<b>Enero</b>	<b>6,957</b>	6,778	179
<b>Febrero</b>	<b>7,763</b>	7,569	194
<b>Marzo</b>	<b>8,599</b>	8,394	205
<b>Abril</b>	<b>9,221</b>	9,037	184
<b>Mayo</b>	<b>8,741</b>	8,544	197
<b>Junio</b>	<b>8,668</b>	8,442	226
<b>Julio</b>	<b>8,006</b>	7,826	180
<b>Agosto</b>	<b>9,070</b>	8,873	197
<b>Septiembre</b>	<b>8,620</b>	8,402	218
<b>Octubre</b>	<b>8,323</b>	8,121	202
<b>Noviembre</b>	<b>8,139</b>	7,933	206
<b>Diciembre</b>	<b>6,898</b>	6,747	151
<b>Total</b>	<b>99,005</b>	<b>96,666</b>	<b>2,339</b>

Fuente: Departamento de Estadística del IDPP.



## Cuadro 5

**CANTIDAD DE AUDIENCIAS CUBIERTAS, POR EL INSTITUTO DE LA DEFENSA PÚBLICA PENAL,  
DURANTE EL PERIODO DE ENERO A DICIEMBRE DE 2022**

PERÍODO	Total Audiencias Atendidas	Forma de atención	
		Presenciales	Virtuales
<b>Enero</b>	<b>13,927</b>	13,293	634
<b>Febrero</b>	<b>15,416</b>	14,719	697
<b>Marzo</b>	<b>19,004</b>	18,170	834
<b>Abril</b>	<b>15,415</b>	14,848	567
<b>Mayo</b>	<b>17,694</b>	16,750	944
<b>Junio</b>	<b>18,540</b>	17,914	626
<b>Julio</b>	<b>16,412</b>	16,065	347
<b>Agosto</b>	<b>19,410</b>	19,032	378
<b>Septiembre</b>	<b>16,980</b>	16,717	263
<b>Octubre</b>	<b>16,855</b>	16,494	361
<b>Noviembre</b>	<b>11,847</b>	11,648	199
<b>Diciembre</b>	<b>9,237</b>	9,069	168
<b>Total</b>	<b>190,737</b>	<b>184,719</b>	<b>6,018</b>

Fuente: Departamento de Estadística del IDPP.

# Cuadro 6

NÚMERO DE CASOS Y ASESORIAS, ATENDIDOS POR EN EL INSTITUTO DE LA DEFENSA PÚBLICA PENAL, POR REGION, DEPARTAMENTO Y MUNICIPIO, PERÍODO: ENERO A DICIEMBRE DE 2022

TOTAL SEDES	SEDES CUBIERTAS, POR REGIÓN, DEPARTAMENTO Y MUNICIPIO	CANTIDAD DE CASOS Y ASESORIAS ATENDIDOS
	<b>TOTAL REPUBLICA</b>	<b>99,005</b>
	<b>I. REGION METROPOLITANA</b>	<b>40,213</b>
	<b>GUATEMALA</b>	<b>40,213</b>
1	MUNICIPIO DE GUATEMALA	31,487
2	MUNICIPIO DE MIXCO	3,801
3	MUNICIPIO DE VILLA NUEVA	3,607
4	MUNICIPIO DE AMATITLAN	824
5	MUNICIPIO DE VILLA CANALES	207
6	MUNICIPIO DE PALENCIA	144
7	MUNICIPIO DE SAN MIGUEL PETAPA	143
	<b>II. REGION NORTE</b>	<b>5,560</b>
	<b>ALTA VERAPAZ</b>	<b>3,406</b>
8	MUNICIPIO DE COBAN	2,811
9	MUNICIPIO DE SAN PEDRO CARCHA ( C I J )	595
	<b>BAJA VERAPAZ</b>	<b>2,154</b>
10	MUNICIPIO DE SALAMA	1,214
11	MUNICIPIO DE RABINAL	181
12	MUNICIPIO DE PURULHÁ	164
13	MUNICIPIO DE CUBULCO	294
14	MUNICIPIO DE SANTA CRUZ EL CHOL	93
15	MUNICIPIO DE SAN JERÓNIMO	55
16	MUNICIPIO DE SAN MIGUEL CHICAJ	153

# Continuación Cuadro 6

NÚMERO DE CASOS Y ASESORIAS, ATENDIDOS POR EN EL INSTITUTO DE LA DEFENSA PÚBLICA PENAL, POR REGION, DEPARTAMENTO Y MUNICIPIO, PERÍODO: ENERO A DICIEMBRE DE 2022

TOTAL SEDES	SEDES CUBIERTAS, POR REGIÓN, DEPARTAMENTO Y MUNICIPIO	CANTIDAD DE CASOS Y ASESORIAS ATENDIDOS
	<b>III. REGION NOR-ORIENTAL</b>	<b>7,363</b>
	<b>EL PROGRESO</b>	<b>723</b>
17	MUNICIPIO DE GUASTATOYA	503
18	MUNICIPIO DE SANARATE	210
19	MUNICIPIO EL JICARO	10
	<b>IZABAL</b>	<b>1,074</b>
	<b>ZACAPA</b>	<b>1,626</b>
21	MUNICIPIO DE ZACAPA	1,488
22	MUNICIPIO DE GUALAN	4
23	MUNICIPIO DE SAN DIEGO	134
	<b>CHIQUMULA</b>	<b>3,940</b>
24	MUNICIPIO DE CHIQUMULA	2,540
25	MUNICIPIO DE ESQUIPULAS	270
26	MUNICIPIO DE SAN JUAN ERMITA	160
27	MUNICIPIO DE OLOPA	152
28	MUNICIPIO DE CONCEPCION LAS MINAS	116
29	MUNICIPIO DE CAMOTAN	223
30	MUNICIPIO DE JOCOTAN	171
31	MUNICIPIO DE SAN JACINTO	239
32	MUNICIPIO DE SAN JOSE LA ARADA	69
	<b>IV. REGION SUR-ORIENTAL</b>	<b>4,894</b>
	<b>SANTAROSA</b>	<b>1,026</b>
33	MUNICIPIO DE CUILAPA	979
34	MUNICIPIO DE CHIQUMULILLA	47
	<b>JALAPA</b>	<b>885</b>
35	MUNICIPIO DE JALAPA	742
36	MUNICIPIO DE SAN LUIS JILOTEPEQUE	143

# Continuación Cuadro 6

NÚMERO DE CASOS Y ASESORIAS, ATENDIDOS POR EN EL INSTITUTO DE LA DEFENSA PÚBLICA PENAL, POR REGION, DEPARTAMENTO Y MUNICIPIO, PERÍODO: ENERO A DICIEMBRE DE 2022

TOTAL SEDES	SEDES CUBIERTAS, POR REGIÓN, DEPARTAMENTO Y MUNICIPIO	CANTIDAD DE CASOS Y ASESORIAS ATENDIDOS
	<b>JUTIAPA</b>	<b>2,983</b>
37	MUNICIPIO DE JUTIAPA	2,282
38	MUNICIPIO DE AGUA BLANCA	277
39	MUNICIPIO DE SANTA CATARINA MITA	74
40	MUNICIPIO DE JALPATAGUA	94
41	MUNICIPIO DE EL PROGRESO	256
	<b>V. REGION CENTRAL</b>	<b>9,463</b>
	<b>SACATEPEQUEZ</b>	<b>2,864</b>
42	MUNICIPIO DE ANTIGUA GUATEMALA	2,810
43	MUNICIPIO DE SAN LUCAS SACATEPEQUEZ	54
	<b>CHIMALTENANGO</b>	<b>2,122</b>
44	MUNICIPIO DE CHIMALTENANGO	1,765
45	MUNICIPIO DE PATZICIA	116
46	MUNICIPIO DE SAN PEDRO YEPOCAPA	241
	<b>ESCUINTLA</b>	<b>4,477</b>
47	MUNICIPIO DE ESCUINTLA	3,303
48	MUNICIPIO DE SANTA LUCIA COTZUMALGUAPA	1,174
	<b>VI. REGION SUR-OCCIDENTAL</b>	<b>21,919</b>
	<b>SOLOLA</b>	<b>3,849</b>
49	MUNICIPIO DE SOLOLA	1,990
50	MUNICIPIO DE SANTIAGO. ATITLAN ( CAJ )	624
51	MUNICIPIO DE NAHUALA	592
52	MUNICIPIO DE PANAJACHEL	334
53	MUNICIPIO DE SANTA CLARA LA LAGUNA	309
	<b>TOTONICAPAN</b>	<b>1,778</b>
54	MUNICIPIO DE TOTONICAPAN	731
55	MUNICIPIO DE SAN CRISTOBAL TOTONICAPAN	254
56	MUNICIPIO DE MOMOSTENANGO	266
57	MUNICIPIO DE SAN FRANCISCO EL ALTO	53
58	MUNICIPIO DE SAN ANDRES XECUL	170
59	MUNICIPIO DE SANTA MARIA CHIQUIMULA	304

# Continuación Cuadro 6

NÚMERO DE CASOS Y ASESORIAS, ATENDIDOS POR EN EL INSTITUTO DE LA DEFENSA PÚBLICA PENAL, POR REGION, DEPARTAMENTO Y MUNICIPIO, PERÍODO: ENERO A DICIEMBRE DE 2022

TOTAL SEDES	SEDES CUBIERTAS, POR REGIÓN, DEPARTAMENTO Y MUNICIPIO	CANTIDAD DE CASOS Y ASESORIAS ATENDIDOS
	<b>QUETZALTENANGO</b>	<b>8,574</b>
60	MUNICIPIO DE QUETZALTENANGO	5,277
61	MUNICIPIO DE COATEPEQUE	864
62	MUNICIPIO DE PALESTINA DE LOS ALTOS	254
63	MUNICIPIO DE SAN JUAN OSTUNCALCO	149
64	MUNICIPIO DE CANTEL	100
65	MUNICIPIO DE LA ESPERANZA	152
66	MUNICIPIO DE SALCAJA	261
67	MUNICIPIO DE OLINTEPEQUE	224
68	MUNICIPIO DE SIBILIA	131
69	MUNICIPIO DE SAN MATEO	155
70	MUNICIPIO DE CONCEPCION CHIQUIRICHAPA	139
71	MUNICIPIO DE EL PALMAR	150
72	MUNICIPIO DE SAN CARLOS SJA	225
73	MUNICIPIO DE SAN FRANCISCO LA UNION	78
74	MUNICIPIO DE CAJOLÁ	60
75	MUNICIPIO DE SAN MIGUEL SIGÜILA	56
76	MUNICIPIO DE ZUNIL	75
77	MUNICIPIO DE ALMOLONGA	224
	<b>SUCHITEPEQUEZ</b>	<b>1,132</b>
78	MUNICIPIO DE MAZATENANGO	890
79	MUNICIPIO DE CUYOTENANGO	166
80	MUNICIPIO DE SANTA BARBARA	45
81	MUNICIPIO DE RIO BRAVO	31
	<b>RETALHULEU</b>	<b>2,439</b>
82	MUNICIPIO DE RETALHULEU	1,560
83	MUNICIPIO DE SAN SEBASTIAN	319
84	MUNICIPIO DE SAN MARTIN ZAPOTITLAN	336
85	MUNICIPIO DE SAN FELIPE	204
86	MUNICIPIO DE CHAMPERICO	20

# Continuación Cuadro 6

NÚMERO DE CASOS Y ASESORIAS, ATENDIDOS POR EN EL INSTITUTO DE LA DEFENSA PÚBLICA PENAL, POR REGION, DEPARTAMENTO Y MUNICIPIO, PERÍODO: ENERO A DICIEMBRE DE 2022

TOTAL SEDES	SEDES CUBIERTAS, POR REGIÓN, DEPARTAMENTO Y MUNICIPIO	CANTIDAD DE CASOS Y ASESORIAS ATENDIDOS
	<b>SAN MARCOS</b>	<b>4,171</b>
87	MUNICIPIO DE SAN MARCOS	1,025
88	MUNICIPIO DE MALACATAN	726
89	MUNICIPIO DE IXCHIGUAN ( CAJ )	269
90	MUNICIPIO DE CONCEPCION TUTUAPA	107
91	MUNICIPIO DE COMITANCILLO	531
92	MUNICIPIO DE AYUTLA	27
93	MUNICIPIO DE SAN RAFAEL PIE DE LA CUESTA	248
94	MUNICIPIO DE PAJAPITA	99
95	MUNICIPIO DE SAN LORENZO	198
96	MUNICIPIO DE CATARINA	26
97	MUNICIPIO DE ESQUIPULAS PALO GORDO	196
98	MUNICIPIO DE SAN PEDRO SACATEPEQUEZ	158
99	MUNICIPIO DE SAN JOSE EL RODEO	253
100	MUNICIPIO DE SAN PABLO	208
101	MUNICIPIO DE SAN ANTONIO SACATEPEQUEZ	100
	<b>VII. REGION NOR-OCCIDENTAL</b>	<b>7,476</b>
	<b>HUEHUETENANGO</b>	<b>5,017</b>
102	MUNICIPIO DE HUEHUETENANGO	1,354
103	MUNICIPIO DE SANTA EULALIA ( CAJ )	503
104	MUNICIPIO DE LA DEMOCRACIA	206
105	MUNICIPIO DE CUILCO	412
106	MUNICIPIO DE SAN MATEO IXTATAN	226
107	MUNICIPIO DE BARILLAS	206
108	MUNICIPIO DE CHIANTLA	431
109	MUNICIPIO DE SAN SEBASTIAN HUEHUETENANGO	191
110	MUNICIPIO DE SAN JUAN ATTITAN	134
111	MUNICIPIO DE MALACATANCITO	98
112	MUNICIPIO DE AGUACATAN	67
113	MUNICIPIO DE SAN RAFAEL PETZAL	275
114	MUNICIPIO DE JACALTENANGO	210
115	MUNICIPIO DE SANTA ANA HUISTA	316
116	MUNICIPIO DE NENTON	388

## Continuación Cuadro 6

NÚMERO DE CASOS Y ASESORIAS, ATENDIDOS POR EN EL INSTITUTO DE LA DEFENSA PÚBLICA PENAL, POR REGION, DEPARTAMENTO Y MUNICIPIO, PERÍODO: ENERO A DICIEMBRE DE 2022

TOTAL SEDES	SEDES CUBIERTAS, POR REGIÓN, DEPARTAMENTO Y MUNICIPIO	CANTIDAD DE CASOS Y ASESORIAS ATENDIDOS
	<b>QUICHE</b>	<b>2,459</b>
117	MUNICIPIO DE STA. CRUZ QUICHE	997
118	MUNICIPIO DE NEBAJ ( CAJ )	404
119	MUNICIPIO DE IXCAN ( CAJ )	517
120	MUNICIPIO DE PACHALUM	68
121	MUNICIPIO DE CHICHICASTENANGO	70
122	MUNICIPIO DE JOYABAJ	169
123	MUNICIPIO DE SACAPULAS	108
124	MUNICIPIO DE ZACUALPA	114
125	MUNICIPIO DE CHICHE	12
	<b>VIII. REGION PETEN</b>	<b>2,093</b>
	<b>PETEN</b>	<b>2,093</b>
126	MUNICIPIO DE POPTUN	188
127	MUNICIPIO DE LA LIBERTAD ( C I J )	276
128	MUNICIPIO DE SAN BENITO	1,123
129	MUNICIPIO DE SAYAXCHE	265
130	MUNICIPIO DE MELCHOR DE MENCOS	241

CIJ = Centros Integrados de Justicia

CAJ = Centros de Administración de Justicia

**Fuente: Departamento de Estadística del IDPP.**

# Cuadro 7

Casos nuevos atendidos por el Instituto de la Defensa Pública Penal,  
por región y departamento durante el año 2022

Sedes cubiertas	CASOS ATENDIDOS					
	Total	Defensores de Adultos	Defensores de Adolescentes	Defensores étnicos	Defensores CAJ's (*)	Defensores de Oficio (**)
<b>Total</b>	<b>45,359</b>	<b>33,941</b>	<b>1,672</b>	<b>296</b>	<b>1,252</b>	<b>8,198</b>
<b>I. REGION METROPOLITANA</b>	<b>16,786</b>	<b>11,303</b>	<b>536</b>	<b>0</b>	<b>0</b>	<b>4,947</b>
Guatemala	16,786	11,303	536	0	0	4,947
- Amatitlán	294	294	0	0	0	0
- Guatemala	11,765	8,240	322	0	0	3,203
- Mixco	2,204	1,287	77	0	0	840
- Palencia	142	142	0	0	0	0
- San Miguel Petapa	123	123	0	0	0	0
- Villa Canales	83	83	0	0	0	0
- Villa Nueva	2,175	1,134	137	0	0	904
<b>II. REGION NORTE</b>	<b>2,164</b>	<b>1,700</b>	<b>126</b>	<b>98</b>	<b>240</b>	<b>0</b>
Alta Verapaz	1,276	876	79	81	240	0
- Cobán	1,036	876	79	81	0	0
- San Pedro Carchá	240	0	0	0	240	0
Baja Verapaz	888	824	47	17	0	0
- Cubulco	34	34	0	0	0	0
- Purulhá	76	76	0	0	0	0
- Rabinal	48	48	0	0	0	0
- Salamá	705	641	47	17	0	0
- San Jerónimo	3	3	0	0	0	0
- San Miguel Chicaj	4	4	0	0	0	0
- Santa Cruz El Chól	18	18	0	0	0	0



# Continuación Cuadro 7

Casos nuevos atendidos por el Instituto de la Defensa Pública Penal,  
por región y departamento durante el año 2022

Sedes cubiertas	CASOS ATENDIDOS					
	Total	Defensores de Adultos	Defensores de Adolescentes	Defensores étnicos	Defensores CAJ's (*)	Defensores de Oficio (**)
<b>III. REGION NOR-ORIENTAL</b>	<b>3,940</b>	<b>3,537</b>	<b>117</b>	<b>16</b>	<b>0</b>	<b>270</b>
Chiquimula	2,190	1,893	27	0	0	270
- Camotán	55	55	0	0	0	0
- Chiquimula	1,816	1,519	27	0	0	270
- Concepción Las Minas	47	47	0	0	0	0
- Esquipulas	75	75	0	0	0	0
- Jocotán	58	58	0	0	0	0
- Olopa	27	27	0	0	0	0
- San Jacinto	31	31	0	0	0	0
- San José La Arada	21	21	0	0	0	0
- San Juan Ermita	60	60	0	0	0	0
El Progreso	358	330	28	0	0	0
- El Júcaro	10	10	0	0	0	0
- Guastatoya	328	300	28	0	0	0
- Sanarate	20	20	0	0	0	0
Izabal	485	440	29	16	0	0
- Puerto Barrios	485	440	29	16	0	0
Zacapa	907	874	33	0	0	0
- Gualán	3	3	0	0	0	0
- San Diego	13	13	0	0	0	0
- Zacapa	891	858	33	0	0	0

# Continuación Cuadro 7

Casos nuevos atendidos por el Instituto de la Defensa Pública Penal,  
por región y departamento durante el año 2022

Sedes cubiertas	CASOS ATENDIDOS					
	Total	Defensores de Adultos	Defensores de Adolescentes	Defensores étnicos	Defensores CAJ's (*)	Defensores de Oficina (**)
<b>IV. REGION SUR-ORIENTAL</b>	<b>1,675</b>	<b>1,593</b>	<b>82</b>	<b>0</b>	<b>0</b>	<b>0</b>
Jalapa	423	399	24	0	0	0
- Jalapa	374	350	24	0	0	0
- San Luis Jilotepeque	49	49	0	0	0	0
Jutiapa	932	905	27	0	0	0
- Agua Blanca	75	75	0	0	0	0
- El Progreso	23	23	0	0	0	0
- Jalpatagua	21	21	0	0	0	0
- Jutiapa	798	771	27	0	0	0
- Santa Catarina Mita	15	15	0	0	0	0
Santa Rosa	320	289	31	0	0	0
- Chiquimulilla	10	10	0	0	0	0
- Cuilapa	310	279	31	0	0	0
<b>V. REGION CENTRAL</b>	<b>5,676</b>	<b>3,762</b>	<b>175</b>	<b>22</b>	<b>0</b>	<b>1,717</b>
Chimaltenango	856	793	41	22	0	0
- Chimaltenango	747	684	41	22	0	0
- Patzicía	54	54	0	0	0	0
- Yepocapa	55	55	0	0	0	0
Escuintla	2,653	1,644	90	0	0	919
- Escuintla	2,294	1,285	90	0	0	919
- Santa Lucía Cotzumalguapa	359	359	0	0	0	0

# Continuación Cuadro 7

Casos nuevos atendidos por el Instituto de la Defensa Pública Penal,  
por región y departamento durante el año 2022

Sedes cubiertas	CASOS ATENDIDOS					
	Total	Defensores de Adultos	Defensores de Adolescentes	Defensores étnicos	Defensores CAJ's (*)	Defensores de Oficio (**)
Sacatepequez	2,167	1,325	44	0	0	798
- Antigua Guatemala	2,150	1,308	44	0	0	798
- San Lucas Sacatepequez	17	17	0	0	0	0
<b>VI. REGION SUR-OCCIDENTAL</b>	<b>11,094</b>	<b>8,993</b>	<b>427</b>	<b>83</b>	<b>327</b>	<b>1,264</b>
Quetzaltenango	5,450	4,052	133	1	0	1,264
- Almolonga	40	40	0	0	0	0
- Cajolá	4	4	0	0	0	0
- Cantel	26	26	0	0	0	0
- Coatepeque	366	307	59	0	0	0
- Concepción Chiquirichapa	71	71	0	0	0	0
- El Palmar	84	84	0	0	0	0
- La Esperanza	82	82	0	0	0	0
- Olintepeque	74	74	0	0	0	0
- Ostuncalco	42	42	0	0	0	0
- Palestina de los Altos	121	121	0	0	0	0
- Quetzaltenango	4,222	2,883	74	1	0	1,264
- Salcajá	63	63	0	0	0	0
- San Carlos Sija	56	56	0	0	0	0
- San Francisco La Unión	53	53	0	0	0	0
- San Mateo	56	56	0	0	0	0
- San Miguel Sigüilá	28	28	0	0	0	0
- Sibilia	49	49	0	0	0	0
- Zunil	13	13	0	0	0	0
Retalhuleu	916	867	49	0	0	0
- Retalhuleu	584	535	49	0	0	0
- San Felipe	81	81	0	0	0	0
- San Martín Zapotitlán	55	55	0	0	0	0
- San Sebastián	196	196	0	0	0	0

# Continuación Cuadro 7

Casos nuevos atendidos por el Instituto de la Defensa Pública Penal,  
por región y departamento durante el año 2022

Sedes cubiertas	CASOS ATENDIDOS					
	Total	Defensores de Adultos	Defensores de Adolescentes	Defensores étnicos	Defensores CAJ's (*)	Defensores de Oficio (**)
San Marcos	2,026	1,820	67	0	139	0
- Ayutla	27	27	0	0	0	0
- Catarina	24	24	0	0	0	0
- Comitancillo	290	290	0	0	0	0
- Concepción Tutuapa	58	58	0	0	0	0
- El Rodeo	88	88	0	0	0	0
- Esquipulas Palo Gordo	142	142	0	0	0	0
- Ixchiguan	139	0	0	0	139	0
- Malacatán	287	258	29	0	0	0
- Pajapita	82	82	0	0	0	0
- San Antonio Sacatepéquez	77	77	0	0	0	0
- San Lorenzo	103	103	0	0	0	0
- San Marcos	443	405	38	0	0	0
- San Pablo	89	89	0	0	0	0
- San Pedro Sacatepéquez	111	111	0	0	0	0
- San Rafael Pié de la Cuesta	66	66	0	0	0	0
Sololá	1,299	1,007	63	41	188	0
- Nahualá	72	72	0	0	0	0
- Panajachel	73	73	0	0	0	0
- Santa Clara la Laguna	26	26	0	0	0	0
- Santiago Atitlán	188	0	0	0	188	0
- Sololá	940	836	63	41	0	0
Suchitepequez	687	597	80	10	0	0
- Cuyotenango	97	97	0	0	0	0
- Mazatenango	557	467	80	10	0	0
- Río Bravo	17	17	0	0	0	0
- Santa Bárbara	16	16	0	0	0	0

# Continuación Cuadro 7

Casos nuevos atendidos por el Instituto de la Defensa Pública Penal,  
por región y departamento durante el año 2022

Sedes cubiertas	CASOS ATENDIDOS					
	Total	Defensores de Adultos	Defensores de Adolescentes	Defensores étnicos	Defensores CAJ's (*)	Defensores de Oficio (**)
Totonicapán	716	650	35	31	0	0
- Momostenango	136	136	0	0	0	0
- San Andrés Xecul	24	24	0	0	0	0
- San Cristóbal Totonicapán	71	71	0	0	0	0
- San Francisco el Alto	48	48	0	0	0	0
- Santa María Chiquimula	72	72	0	0	0	0
- Totonicapán	365	299	35	31	0	0
<b>VII. REGION NOR-OCCIDENTAL</b>	<b>3,073</b>	<b>2,243</b>	<b>145</b>	<b>0</b>	<b>685</b>	<b>0</b>
El Quiché	1,021	546	47	0	428	0
- Chiché	5	5	0	0	0	0
- Chichicastenango	17	17	0	0	0	0
- Ixcán	164	0	0	0	164	0
- Joyabaj	46	46	0	0	0	0
- Nebaj	264	0	0	0	264	0
- Pachalum	15	15	0	0	0	0
- Sacapulas	28	28	0	0	0	0
- Santa Cruz del Quiché	416	369	47	0	0	0
- Zacualpa	66	66	0	0	0	0
Huehuetenango	2,052	1,697	98	0	257	0
- Aguacatán	40	40	0	0	0	0
- Chiantla	228	228	0	0	0	0
- Cuilco	94	94	0	0	0	0
- Huehuetenango	652	554	98	0	0	0
- Jacaltenango	90	90	0	0	0	0
- La Democracia	98	98	0	0	0	0
- Malacatancito	37	37	0	0	0	0
- Nentón	138	138	0	0	0	0

## Continuación Cuadro 7

Casos nuevos atendidos por el Instituto de la Defensa Pública Penal,  
por región y departamento durante el año 2022

Sedes cubiertas	CASOS ATENDIDOS					
	Total	Defensores de Adultos	Defensores de Adolescentes	Defensores étnicos	Defensores CAJ's (*)	Defensores de Oficio (**)
- San Juan Atitán	76	76	0	0	0	0
- San Mateo Ixtatán	36	36	0	0	0	0
- San Rafael Petzal	83	83	0	0	0	0
- San Sebastián	92	92	0	0	0	0
Huehuetenango						
- Santa Ana Huista	48	48	0	0	0	0
- Santa Cruz Barillas	83	83	0	0	0	0
- Santa Eulalia	257	0	0	0	257	0
<b>VIII. REGION PETEN</b>	<b>951</b>	<b>810</b>	<b>64</b>	<b>77</b>	<b>0</b>	<b>0</b>
Petén	951	810	64	77	0	0
- La Libertad	126	126	0	0	0	0
- Melchor de Mencos	31	31	0	0	0	0
- Poptún	153	153	0	0	0	0
- San Benito	594	453	64	77	0	0
- Sayaxché	47	47	0	0	0	0

**Fuente: Departamento de Estadística del IDPP.**

## Cuadro 8

**Casos atendidos por el Instituto de la Defensa Pública Penal,  
según tipo de defensor, por mes, durante el año 2022**

<b>Mes</b>	<b>CASOS ATENDIDOS</b>					
	<b>Total</b>	<b>Defensores de Adultos</b>	<b>Defensores de Adolescentes</b>	<b>Defensores étnicos</b>	<b>Defensores CAJ's (*)</b>	<b>Defensores de Oficio (**)</b>
<b>Total</b>	45,359	33,941	1,672	296	1,252	8,198
Enero	2,972	2,207	127	18	70	550
Febrero	3,562	2,637	142	25	73	685
Marzo	4,137	3,135	151	29	112	710
Abril	3,681	2,755	117	18	94	697
Mayo	4,425	3,336	145	40	122	782
Junio	4,184	3,148	167	27	134	708
Julio	3,774	2,789	124	21	98	742
Agosto	4,353	3,359	135	41	134	684
Septiembre	3,955	2,875	160	22	134	764
Octubre	3,773	2,810	143	23	96	701
Noviembre	3,586	2,729	155	20	110	572
Diciembre	2,957	2,161	106	12	75	603

**Fuente: Departamento de Estadística del IDPP.**

# Cuadro 9

Casos atendidos por el Instituto de la Defensa Pública Penal,  
según tipo de defensor, por mes, durante el año 2022

Mes	Mes												
	Total	Enero	Febrero	Marzo	Abril	Mayo	Junio	Julio	Agosto	Septiembre	Octubre	Noviembre	Diciembre
<b>Total República</b>	<b>45359</b>	<b>2972</b>	<b>3562</b>	<b>4137</b>	<b>3681</b>	<b>4425</b>	<b>4184</b>	<b>3774</b>	<b>4353</b>	<b>3955</b>	<b>3773</b>	<b>3586</b>	<b>2957</b>
- Defensores de Adultos	33941	2207	2637	3135	2755	3336	3148	2789	3359	2875	2810	2729	2161
- Defensores de Adolescentes	1672	127	142	151	117	145	167	124	135	160	143	155	106
- Defensores étnicos	296	18	25	29	18	40	27	21	41	22	23	20	12
- Defensores CAJ's (*)	1252	70	73	112	94	122	134	98	134	134	96	110	75
- Defensores de Oficio (**)	8198	550	685	710	697	782	708	742	684	764	701	572	603
<b>I. REGION METROPOLITANA</b>	<b>16786</b>	<b>1209</b>	<b>1391</b>	<b>1616</b>	<b>1426</b>	<b>1566</b>	<b>1544</b>	<b>1377</b>	<b>1355</b>	<b>1534</b>	<b>1435</b>	<b>1255</b>	<b>1078</b>
Guatemala	16786	1209	1391	1616	1426	1566	1544	1377	1355	1534	1435	1255	1078
- Amatitlán	294	17	29	32	36	25	28	20	28	22	19	18	20
- Defensores de Adultos	294	17	29	32	36	25	28	20	28	22	19	18	20
- Guatemala	11765	888	987	1155	999	1060	1020	948	960	1098	1059	881	710
- Defensores de Adultos	8240	625	702	852	697	763	708	632	683	745	755	631	447
- Defensores de Adolescentes	322	33	23	25	24	30	27	25	25	35	23	26	26
- Defensores de Oficio (**)	3203	230	262	278	278	267	285	291	252	318	281	224	237
- Mixco	2204	146	202	208	186	234	259	196	158	172	151	145	147
- Defensores de Adultos	1287	85	123	120	114	141	144	106	90	110	89	80	85
- Defensores de Adolescentes	77	2	6	9	5	14	13	8	5	4	6	4	1
- Defensores de Oficio (**)	840	59	73	79	67	79	102	82	63	58	56	61	61
- Palencia	142	0	6	16	17	19	13	6	18	16	7	10	14
- Defensores de Adultos	142	0	6	16	17	19	13	6	18	16	7	10	14
- San Miguel Petapa	123	0	0	0	11	16	14	22	6	21	16	9	8
- Defensores de Adultos	123	0	0	0	11	16	14	22	6	21	16	9	8
- Villa Canales	83	2	3	9	4	5	4	11	9	10	10	9	7
- Defensores de Adultos	83	2	3	9	4	5	4	11	9	10	10	9	7
- Villa Nueva	2175	156	164	196	173	207	206	174	176	195	173	183	172
- Defensores de Adultos	1134	90	80	94	82	108	115	90	102	92	86	97	98
- Defensores de Adolescentes	137	7	12	21	13	10	13	8	8	12	15	12	6
- Defensores de Oficio (**)	904	59	72	81	78	89	78	76	66	91	72	74	68
<b>II. REGION NORTE</b>	<b>2164</b>	<b>154</b>	<b>159</b>	<b>167</b>	<b>170</b>	<b>246</b>	<b>216</b>	<b>162</b>	<b>214</b>	<b>167</b>	<b>213</b>	<b>156</b>	<b>140</b>
Alta Verapaz	1276	84	91	81	102	139	138	98	131	116	112	107	77
- Cobán	1036	70	85	74	88	114	99	78	104	93	96	70	65
- Defensores de Adultos	876	55	73	61	74	102	81	67	87	77	84	56	59
- Defensores de Adolescentes	79	10	6	7	6	4	10	3	9	9	5	8	2
- Defensores étnicos	81	5	6	6	8	8	8	8	8	7	7	6	4
- San Pedro Carchá	240	14	6	7	14	25	39	20	27	23	16	37	12
- Defensores CAJ's (*)	240	14	6	7	14	25	39	20	27	23	16	37	12



# Continuación Cuadro 9

Casos atendidos por el Instituto de la Defensa Pública Penal,  
según tipo de defensor, por mes, durante el año 2022

Mes	Mes												
	Total	Enero	Febrero	Marzo	Abril	Mayo	Junio	Julio	Agosto	Septiembre	Octubre	Noviembre	Diciembre
Baja Verapaz	888	70	68	86	68	107	78	64	83	51	101	49	63
- Cubulco	34	5	1	1	1	5	9	3	0	2	2	2	3
- Defensores de Adultos	34	5	1	1	1	5	9	3	0	2	2	2	3
- Purulhá	76	5	14	7	6	9	12	5	6	3	5	2	2
- Defensores de Adultos	76	5	14	7	6	9	12	5	6	3	5	2	2
- Rabinal	48	3	3	4	6	6	3	5	7	2	1	4	4
- Defensores de Adultos	48	3	3	4	6	6	3	5	7	2	1	4	4
- Salamá	705	57	50	71	55	81	47	51	69	42	89	40	53
- Defensores de Adultos	641	50	44	69	53	69	41	45	63	38	81	39	49
- Defensores de Adolescentes	47	6	2	0	2	11	4	5	4	3	8	1	1
- Defensores étnicos	17	1	4	2	0	1	2	1	2	1	0	0	3
- San Jerónimo	3	0	0	0	0	0	0	0	1	0	1	1	0
- Defensores de Adultos	3	0	0	0	0	0	0	0	1	0	1	1	0
- San Miguel Chicaj	4	0	0	0	0	0	0	0	0	0	3	0	1
- Defensores de Adultos	4	0	0	0	0	0	0	0	0	0	3	0	1
- Santa Cruz El Chol	18	0	0	3	0	6	7	0	0	2	0	0	0
- Defensores de Adultos	18	0	0	3	0	6	7	0	0	2	0	0	0
<b>III. REGION NOR-ORIENTAL</b>	<b>3940</b>	<b>267</b>	<b>382</b>	<b>356</b>	<b>314</b>	<b>346</b>	<b>367</b>	<b>318</b>	<b>367</b>	<b>318</b>	<b>371</b>	<b>282</b>	<b>252</b>
Chiquimula	2190	146	211	187	171	203	225	200	211	187	204	110	135
- Camotán	55	4	6	2	3	9	10	1	4	0	3	12	1
- Defensores de Adultos	55	4	6	2	3	9	10	1	4	0	3	12	1
- Chiquimula	1816	131	187	160	150	168	187	150	161	157	169	77	119
- Defensores de Adultos	1519	116	158	133	124	143	170	128	127	138	132	57	93
- Defensores de Adolescentes	27	3	2	1	2	3	1	0	3	1	3	4	4
- Defensores de Oficio (**)	270	12	27	26	24	22	16	22	31	18	34	16	22
- Concepción Las Minas	47	1	3	6	5	1	2	2	5	3	12	3	4
- Defensores de Adultos	47	1	3	6	5	1	2	2	5	3	12	3	4
- Esquipulas	75	4	12	10	6	7	13	6	7	2	5	2	1
- Defensores de Adultos	75	4	12	10	6	7	13	6	7	2	5	2	1
- Jocotán	58	0	2	7	6	8	1	11	8	1	5	8	1
- Defensores de Adultos	58	0	2	7	6	8	1	11	8	1	5	8	1
- Olopa	27	4	0	0	1	4	2	5	3	2	1	3	2
- Defensores de Adultos	27	4	0	0	1	4	2	5	3	2	1	3	2
- San Jacinto	31	0	0	2	0	5	4	2	5	1	3	3	6
- Defensores de Adultos	31	0	0	2	0	5	4	2	5	1	3	3	6
- San José La Arada	21	0	0	0	0	0	0	7	10	1	1	1	1
- Defensores de Adultos	21	0	0	0	0	0	0	7	10	1	1	1	1
- San Juan Ermita	60	2	1	0	0	1	6	16	8	20	5	1	0
- Defensores de Adultos	60	2	1	0	0	1	6	16	8	20	5	1	0

# Continuación Cuadro 9

Casos atendidos por el Instituto de la Defensa Pública Penal,  
según tipo de defensor, por mes, durante el año 2022

Mes	Mes												
	Total	Enero	Febrero	Marzo	Abril	Mayo	Junio	Julio	Agosto	Septiembre	Octubre	Noviembre	Diciembre
El Progreso	358	12	27	18	51	43	33	16	30	27	17	40	44
- El Jícaro	10	0	0	0	0	0	0	0	0	0	0	0	10
- Defensores de Adultos	10	0	0	0	0	0	0	0	0	0	0	0	10
- Guastatoya	328	12	27	18	51	43	30	14	24	27	16	35	31
- Defensores de Adultos	300	12	27	18	51	39	24	14	22	23	14	28	28
- Defensores de Adolescentes	28	0	0	0	0	4	6	0	2	4	2	7	3
- Sanarate	20	0	0	0	0	0	3	2	6	0	1	5	3
- Defensores de Adultos	20	0	0	0	0	0	3	2	6	0	1	5	3
Izabal	485	43	39	45	30	32	48	37	47	42	46	48	28
- Puerto Barrios	485	43	39	45	30	32	48	37	47	42	46	48	28
- Defensores de Adultos	440	38	35	41	28	28	44	31	37	42	43	45	28
- Defensores de Adolescentes	29	1	4	2	0	3	1	6	8	0	2	2	0
- Defensores étnicos	16	4	0	2	2	1	3	0	2	0	1	1	0
Zacapa	907	66	105	106	62	68	61	65	79	62	104	84	45
- Gualán	3	1	0	0	0	0	2	0	0	0	0	0	0
- Defensores de Adultos	3	1	0	0	0	0	2	0	0	0	0	0	0
- San Diego	13	0	0	1	1	2	0	0	1	0	2	3	3
- Defensores de Adultos	13	0	0	1	1	2	0	0	1	0	2	3	3
- Zacapa	891	65	105	105	61	66	59	65	78	62	102	81	42
- Defensores de Adultos	858	63	102	98	58	65	56	64	78	60	95	77	42
- Defensores de Adolescentes	33	2	3	7	3	1	3	1	0	2	7	4	0
<b>IV. REGION SUR-ORIENTAL</b>	<b>1675</b>	<b>146</b>	<b>138</b>	<b>157</b>	<b>144</b>	<b>133</b>	<b>154</b>	<b>162</b>	<b>146</b>	<b>120</b>	<b>132</b>	<b>133</b>	<b>110</b>
Jalapa	423	32	29	36	49	33	39	42	33	29	33	35	33
- Jalapa	374	29	25	29	34	29	37	42	32	26	29	33	29
- Defensores de Adultos	350	26	23	27	32	26	32	42	32	24	27	33	26
- Defensores de Adolescentes	24	3	2	2	2	3	5	0	0	2	2	0	3
- San Luis Jilotepeque	49	3	4	7	15	4	2	0	1	3	4	2	4
- Defensores de Adultos	49	3	4	7	15	4	2	0	1	3	4	2	4
Jutiapa	932	91	69	83	60	78	85	90	84	68	80	79	65
- Agua Blanca	75	3	11	6	4	6	9	7	6	2	7	8	6
- Defensores de Adultos	75	3	11	6	4	6	9	7	6	2	7	8	6
- El Progreso	23	0	0	0	0	0	0	4	9	2	5	2	1
- Defensores de Adultos	23	0	0	0	0	0	0	4	9	2	5	2	1
- Jalpatagua	21	0	0	0	0	0	4	4	5	2	2	2	2
- Defensores de Adultos	21	0	0	0	0	0	4	4	5	2	2	2	2

# Continuación Cuadro 9

Casos atendidos por el Instituto de la Defensa Pública Penal,  
según tipo de defensor, por mes, durante el año 2022

Mes	Mes												
	Total	Enero	Febrero	Marzo	Abril	Mayo	Junio	Julio	Agosto	Septiembre	Octubre	Noviembre	Diciembre
- Jutiapa	798	88	57	73	54	71	67	75	63	62	65	67	56
- Defensores de Adultos	771	84	53	72	51	71	65	73	62	59	64	62	55
- Defensores de Adolescentes	27	4	4	1	3	0	2	2	1	3	1	5	1
- Santa Catarina Mita	15	0	1	4	2	1	5	0	1	0	1	0	0
- Defensores de Adultos	15	0	1	4	2	1	5	0	1	0	1	0	0
Santa Rosa	320	23	40	38	35	22	30	30	29	23	19	19	12
- Chiquimulilla	10	1	2	0	7	0	0	0	0	0	0	0	0
- Defensores de Adultos	10	1	2	0	7	0	0	0	0	0	0	0	0
- Cuilapa	310	22	38	38	28	22	30	30	29	23	19	19	12
- Defensores de Adultos	279	17	31	34	25	20	30	30	28	19	17	18	10
- Defensores de Adolescentes	31	5	7	4	3	2	0	0	1	4	2	1	2
<b>V. REGION CENTRAL</b>	<b>5676</b>	<b>392</b>	<b>431</b>	<b>464</b>	<b>491</b>	<b>573</b>	<b>440</b>	<b>480</b>	<b>459</b>	<b>531</b>	<b>485</b>	<b>464</b>	<b>466</b>
Chimaltenango	856	54	67	88	92	67	75	61	69	88	66	76	53
- Chimaltenango	747	54	67	82	80	65	66	53	57	67	55	54	47
- Defensores de Adultos	684	48	64	72	75	60	60	50	55	59	49	50	42
- Defensores de Adolescentes	41	4	2	7	2	3	3	1	1	5	5	4	4
- Defensores étnicos	22	2	1	3	3	2	3	2	1	3	1	0	1
- Patzicía	54	0	0	4	7	1	3	1	6	13	5	8	6
- Defensores de Adultos	54	0	0	4	7	1	3	1	6	13	5	8	6
- Yepocapa	55	0	0	2	5	1	6	7	6	8	6	14	0
- Defensores de Adultos	55	0	0	2	5	1	6	7	6	8	6	14	0
Escuintla	2653	191	176	169	239	252	232	236	223	292	219	212	212
- Escuintla	2294	167	157	143	208	210	209	204	187	262	185	184	178
- Defensores de Adultos	1285	99	91	80	112	111	119	107	112	140	94	107	113
- Defensores de Adolescentes	90	7	7	4	6	4	7	2	7	12	10	13	11
- Defensores de Oficio (**)	919	61	59	59	90	95	83	95	68	110	81	64	54
- Santa Lucía Cotzumalguapa	359	24	19	26	31	42	23	32	36	30	34	28	34
- Defensores de Adultos	359	24	19	26	31	42	23	32	36	30	34	28	34
Sacatepequez	2167	147	188	207	160	254	133	183	167	151	200	176	201
- Antigua Guatemala	2150	147	188	207	160	251	132	183	166	148	197	173	198
- Defensores de Adultos	1308	90	114	126	98	137	80	113	102	83	114	125	126
- Defensores de Adolescentes	44	5	4	10	2	3	1	2	4	7	3	2	1
- Defensores de Oficio (**)	798	52	70	71	60	111	51	68	60	58	80	46	71
- San Lucas Sacatepequez	17	0	0	0	0	3	1	0	1	3	3	3	3
- Defensores de Adultos	17	0	0	0	0	3	1	0	1	3	3	3	3

# Continuación Cuadro 9

Casos atendidos por el Instituto de la Defensa Pública Penal,  
según tipo de defensor, por mes, durante el año 2022

Mes	Mes												
	Total	Enero	Febrero	Marzo	Abril	Mayo	Junio	Julio	Agosto	Septiembre	Octubre	Noviembre	Diciembre
<b>VI. REGION SUR-OCCIDENTAL</b>	<b>11094</b>	<b>566</b>	<b>777</b>	<b>989</b>	<b>808</b>	<b>1180</b>	<b>1041</b>	<b>943</b>	<b>1421</b>	<b>936</b>	<b>803</b>	<b>948</b>	<b>682</b>
Quetzaltenango	5450	272	357	401	345	639	469	493	814	444	363	491	362
- Almolonga	40	0	0	5	4	9	1	3	4	1	1	2	10
- Defensores de Adultos	40	0	0	5	4	9	1	3	4	1	1	2	10
- Cajolá	4	0	1	1	0	0	0	0	0	0	0	0	2
- Defensores de Adultos	4	0	1	1	0	0	0	0	0	0	0	0	2
- Cantel	26	1	3	2	2	2	5	4	4	1	1	1	0
- Defensores de Adultos	26	1	3	2	2	2	5	4	4	1	1	1	0
- Coatepeque	366	20	24	23	28	23	48	25	39	39	39	34	24
- Defensores de Adultos	307	18	15	21	23	19	37	22	34	37	30	31	20
- Defensores de Adolescentes	59	2	9	2	5	4	11	3	5	2	9	3	4
- Concepción Chiquirichapa	71	7	4	7	11	9	0	5	8	8	7	1	4
- Defensores de Adultos	71	7	4	7	11	9	0	5	8	8	7	1	4
- El Palmar	84	7	7	8	5	15	10	5	6	5	4	5	7
- Defensores de Adultos	84	7	7	8	5	15	10	5	6	5	4	5	7
- La Esperanza	82	2	4	9	6	9	6	9	7	7	11	11	1
- Defensores de Adultos	82	2	4	9	6	9	6	9	7	7	11	11	1
- Olintepeque	74	7	5	12	1	6	8	6	9	2	2	12	4
- Defensores de Adultos	74	7	5	12	1	6	8	6	9	2	2	12	4
- Ostuncalco	42	4	0	1	3	3	4	3	7	3	5	6	3
- Defensores de Adultos	42	4	0	1	3	3	4	3	7	3	5	6	3
- Palestina de los Altos	121	12	15	17	13	12	9	13	6	7	9	5	3
- Defensores de Adultos	121	12	15	17	13	12	9	13	6	7	9	5	3
- Quetzaltenango	4222	189	267	282	248	522	346	399	699	344	262	392	272
- Defensores de Adultos	2883	111	139	159	145	400	244	284	552	225	155	298	171
- Defensores de Adolescentes	74	1	5	7	3	3	9	7	3	8	10	7	11
- Defensores étnicos	1	0	1	0	0	0	0	0	0	0	0	0	0
- Defensores de Oficio (**)	1264	77	122	116	100	119	93	108	144	111	97	87	90
- Salcajá	63	8	5	4	3	8	5	5	6	5	4	6	4
- Defensores de Adultos	63	8	5	4	3	8	5	5	6	5	4	6	4
- San Carlos Sija	56	5	4	9	5	2	5	5	2	2	3	10	4
- Defensores de Adultos	56	5	4	9	5	2	5	5	2	2	3	10	4
- San Francisco La Unión	53	2	4	5	1	4	6	1	8	3	2	0	17
- Defensores de Adultos	53	2	4	5	1	4	6	1	8	3	2	0	17
- San Mateo	56	1	5	3	10	8	5	4	3	8	4	2	3
- Defensores de Adultos	56	1	5	3	10	8	5	4	3	8	4	2	3

# Continuación Cuadro 9

Casos atendidos por el Instituto de la Defensa Pública Penal,  
según tipo de defensor, por mes, durante el año 2022

Mes	Mes												
	Total	Enero	Febrero	Marzo	Abril	Mayo	Junio	Julio	Agosto	Septiembre	Octubre	Noviembre	Diciembre
- San Miguel Sigüilá	28	0	3	4	3	0	2	1	4	4	3	2	2
- Defensores de Adultos	28	0	3	4	3	0	2	1	4	4	3	2	2
- Sibilia	49	1	2	9	2	7	9	5	1	5	5	2	1
- Defensores de Adultos	49	1	2	9	2	7	9	5	1	5	5	2	1
- Zunil	13	6	4	0	0	0	0	0	1	0	1	0	1
- Defensores de Adultos	13	6	4	0	0	0	0	0	1	0	1	0	1
Retalhuleu	916	61	69	86	83	100	85	69	99	65	63	69	67
- Retalhuleu	584	43	36	56	60	64	54	50	60	39	37	39	46
- Defensores de Adultos	535	42	32	53	56	61	50	42	52	36	33	37	41
- Defensores de Adolescentes	49	1	4	3	4	3	4	8	8	3	4	2	5
- San Felipe	81	4	6	6	3	7	12	5	5	11	9	5	8
- Defensores de Adultos	81	4	6	6	3	7	12	5	5	11	9	5	8
- San Martín Zapotitlán	55	3	3	7	3	5	3	3	7	4	7	6	4
- Defensores de Adultos	55	3	3	7	3	5	3	3	7	4	7	6	4
- San Sebastián	196	11	24	17	17	24	16	11	27	11	10	19	9
- Defensores de Adultos	196	11	24	17	17	24	16	11	27	11	10	19	9
San Marcos	2026	119	135	195	131	185	234	185	199	178	190	159	116
- Ayutla	27	0	0	0	0	1	14	0	3	2	2	3	2
- Defensores de Adultos	27	0	0	0	0	1	14	0	3	2	2	3	2
- Catarina	24	0	0	0	0	5	3	1	2	1	6	1	5
- Defensores de Adultos	24	0	0	0	0	5	3	1	2	1	6	1	5
- Comitancillo	290	27	18	39	23	21	35	25	31	24	22	19	6
- Defensores de Adultos	290	27	18	39	23	21	35	25	31	24	22	19	6
- Concepción Tutuapa	58	6	2	6	5	0	10	9	6	3	3	3	5
- Defensores de Adultos	58	6	2	6	5	0	10	9	6	3	3	3	5
- El Rodeo	88	14	5	6	6	4	10	3	5	3	6	11	15
- Defensores de Adultos	88	14	5	6	6	4	10	3	5	3	6	11	15
- Esquipulas Palo Gordo	142	6	18	17	11	17	15	8	7	5	10	11	17
- Defensores de Adultos	142	6	18	17	11	17	15	8	7	5	10	11	17
- Ixchiguan	139	1	10	16	13	13	14	12	18	18	9	7	8
- Defensores CAJ's (*)	139	1	10	16	13	13	14	12	18	18	9	7	8
- Malacatán	287	23	26	45	22	21	24	23	27	19	29	19	9
- Defensores de Adultos	258	19	23	43	21	20	21	20	25	19	25	14	8
- Defensores de Adolescentes	29	4	3	2	1	1	3	3	2	0	4	5	1
- Pajapita	82	0	0	0	0	23	16	11	5	9	5	6	7
- Defensores de Adultos	82	0	0	0	0	23	16	11	5	9	5	6	7

# Continuación Cuadro 9

Casos atendidos por el Instituto de la Defensa Pública Penal,  
según tipo de defensor, por mes, durante el año 2022

Mes	Mes												
	Total	Enero	Febrero	Marzo	Abril	Mayo	Junio	Julio	Agosto	Septiembre	Octubre	Noviembre	Diciembre
- San Antonio Sacatepéquez	77	0	0	0	0	0	5	20	14	8	11	11	8
- Defensores de Adultos	77	0	0	0	0	0	5	20	14	8	11	11	8
- San Lorenzo	103	0	9	6	12	14	8	11	4	6	18	11	4
- Defensores de Adultos	103	0	9	6	12	14	8	11	4	6	18	11	4
- San Marcos	443	37	26	40	20	33	45	40	47	54	53	36	12
- Defensores de Adultos	405	27	24	36	19	32	41	37	43	53	52	30	11
- Defensores de Adolescentes	38	10	2	4	1	1	4	3	4	1	1	6	1
- San Pablo	89	1	9	11	5	6	9	8	15	9	3	8	5
- Defensores de Adultos	89	1	9	11	5	6	9	8	15	9	3	8	5
- San Pedro Sacatepéquez	111	1	9	5	9	17	19	6	8	12	5	11	9
- Defensores de Adultos	111	1	9	5	9	17	19	6	8	12	5	11	9
- San Rafael Pié de la Cuesta	66	3	3	4	5	10	7	8	7	5	8	2	4
- Defensores de Adultos	66	3	3	4	5	10	7	8	7	5	8	2	4
Sololá	1299	51	102	165	146	129	101	93	173	116	69	101	53
- Nahualá	72	0	1	9	9	6	4	6	9	4	8	12	4
- Defensores de Adultos	72	0	1	9	9	6	4	6	9	4	8	12	4
- Panajachel	73	1	7	0	0	24	1	1	15	3	4	11	6
- Defensores de Adultos	73	1	7	0	0	24	1	1	15	3	4	11	6
- Santa Clara la Laguna	26	1	0	3	1	0	2	2	4	3	4	3	3
- Defensores de Adultos	26	1	0	3	1	0	2	2	4	3	4	3	3
- Santiago Atitlán	188	8	14	27	15	8	17	17	20	17	15	20	10
- Defensores CAJ's (*)	188	8	14	27	15	8	17	17	20	17	15	20	10
- Sololá	940	41	80	126	121	91	77	67	125	89	38	55	30
- Defensores de Adultos	836	39	68	112	108	62	71	63	112	83	35	53	30
- Defensores de Adolescentes	63	2	8	11	12	12	6	4	2	5	1	0	0
- Defensores étnicos	41	0	4	3	1	17	0	0	11	1	2	2	0
Suchitepequez	687	41	54	62	53	58	54	50	78	77	50	69	41
- Cuyotenango	97	0	7	12	10	10	10	5	14	8	7	13	1
- Defensores de Adultos	97	0	7	12	10	10	10	5	14	8	7	13	1
- Mazatenango	557	41	47	50	43	48	40	43	59	63	39	51	33
- Defensores de Adultos	467	35	42	39	38	44	34	33	52	52	36	35	27
- Defensores de Adolescentes	80	5	5	9	5	3	6	8	4	11	3	15	6
- Defensores étnicos	10	1	0	2	0	1	0	2	3	0	0	1	0
- Río Bravo	17	0	0	0	0	0	3	0	1	4	2	3	4
- Defensores de Adultos	17	0	0	0	0	0	3	0	1	4	2	3	4
- Santa Bárbara	16	0	0	0	0	0	1	2	4	2	2	2	3
- Defensores de Adultos	16	0	0	0	0	0	1	2	4	2	2	2	3

# Continuación Cuadro 9

Casos atendidos por el Instituto de la Defensa Pública Penal,  
según tipo de defensor, por mes, durante el año 2022

Mes	Mes												
	Total	Enero	Febrero	Marzo	Abril	Mayo	Junio	Julio	Agosto	Septiembre	Octubre	Noviembre	Diciembre
Totonicapán	716	22	60	80	50	69	98	53	58	56	68	59	43
- Momostenango	136	8	18	9	10	17	22	5	6	8	10	9	14
- Defensores de Adultos	136	8	18	9	10	17	22	5	6	8	10	9	14
- San Andrés Xecul	24	0	2	0	0	2	6	1	6	2	2	2	1
- Defensores de Adultos	24	0	2	0	0	2	6	1	6	2	2	2	1
- San Cristóbal Totonicapán	71	2	6	17	3	4	9	2	3	6	6	7	6
- Defensores de Adultos	71	2	6	17	3	4	9	2	3	6	6	7	6
- San Francisco el Alto	48	0	0	0	0	5	13	16	2	2	4	3	3
- Defensores de Adultos	48	0	0	0	0	5	13	16	2	2	4	3	3
- Santa María Chiquimula	72	0	5	9	2	8	12	2	8	3	6	9	8
- Defensores de Adultos	72	0	5	9	2	8	12	2	8	3	6	9	8
- Totonicapán	365	12	29	45	35	33	36	27	33	35	40	29	11
- Defensores de Adultos	299	11	19	39	32	28	28	23	25	30	33	21	10
- Defensores de Adolescentes	35	0	6	3	1	1	3	3	4	3	5	5	1
- Defensores étnicos	31	1	4	3	2	4	5	1	4	2	2	3	0
<b>VII. REGION NOR-OCCIDENTAL</b>	<b>3073</b>	<b>182</b>	<b>218</b>	<b>319</b>	<b>266</b>	<b>295</b>	<b>333</b>	<b>246</b>	<b>277</b>	<b>266</b>	<b>235</b>	<b>261</b>	<b>175</b>
El Quiché	1021	74	77	101	87	105	88	79	81	88	94	77	70
- Chiché	5	0	0	0	0	0	0	0	1	0	4	0	0
- Defensores de Adultos	5	0	0	0	0	0	0	0	1	0	4	0	0
- Chichicastenango	17	6	1	3	2	3	0	0	0	1	0	1	0
- Defensores de Adultos	17	6	1	3	2	3	0	0	0	1	0	1	0
- Ixcán	164	8	9	9	9	21	23	13	15	19	16	13	9
- Defensores CAJ's (*)	164	8	9	9	9	21	23	13	15	19	16	13	9
- Joyabaj	46	6	5	3	1	4	8	5	5	1	3	2	3
- Defensores de Adultos	46	6	5	3	1	4	8	5	5	1	3	2	3
- Nebaj	264	22	17	36	19	21	17	20	25	24	28	22	13
- Defensores CAJ's (*)	264	22	17	36	19	21	17	20	25	24	28	22	13
- Pachalum	15	0	3	1	2	1	0	2	1	3	1	1	0
- Defensores de Adultos	15	0	3	1	2	1	0	2	1	3	1	1	0
- Sacapulas	28	2	4	2	1	0	1	2	1	2	7	4	2
- Defensores de Adultos	28	2	4	2	1	0	1	2	1	2	7	4	2
- Santa Cruz del Quiché	416	28	28	33	46	50	34	34	32	32	31	30	38
- Defensores de Adultos	369	22	24	27	40	44	31	30	28	31	31	30	31
- Defensores de Adolescentes	47	6	4	6	6	6	3	4	4	1	0	0	7
- Zacualpa	66	2	10	14	7	5	5	3	1	6	4	4	5
- Defensores de Adultos	66	2	10	14	7	5	5	3	1	6	4	4	5

# Continuación Cuadro 9

Casos atendidos por el Instituto de la Defensa Pública Penal,  
según tipo de defensor, por mes, durante el año 2022

Mes	Mes												
	Total	Enero	Febrero	Marzo	Abril	Mayo	Junio	Julio	Agosto	Septiembre	Octubre	Noviembre	Diciembre
Huehuetenango	2052	108	141	218	179	190	245	167	196	178	141	184	105
- Aguacatán	40	4	6	12	2	0	2	0	3	1	3	5	2
- Defensores de Adultos	40	4	6	12	2	0	2	0	3	1	3	5	2
- Chiantla	228	14	8	35	21	26	25	20	17	14	15	23	10
- Defensores de Adultos	228	14	8	35	21	26	25	20	17	14	15	23	10
- Cuilco	94	3	7	9	8	3	12	10	12	8	12	9	1
- Defensores de Adultos	94	3	7	9	8	3	12	10	12	8	12	9	1
- Huehuetenango	652	25	50	53	43	52	87	58	79	71	52	59	23
- Defensores de Adultos	554	23	39	52	39	44	69	48	66	58	46	47	23
- Defensores de Adolescentes	98	2	11	1	4	8	18	10	13	13	6	12	0
- Jacaltenango	90	11	4	13	4	5	10	8	7	10	4	10	4
- Defensores de Adultos	90	11	4	13	4	5	10	8	7	10	4	10	4
- La Democracia	98	5	16	7	7	8	9	8	11	9	5	6	7
- Defensores de Adultos	98	5	16	7	7	8	9	8	11	9	5	6	7
- Malacatancito	37	2	1	4	5	4	5	2	2	0	0	9	3
- Defensores de Adultos	37	2	1	4	5	4	5	2	2	0	0	9	3
- Nentón	138	4	6	4	14	7	33	11	5	10	6	28	10
- Defensores de Adultos	138	4	6	4	14	7	33	11	5	10	6	28	10
- San Juan Atitán	76	12	5	9	14	6	3	8	5	5	2	6	1
- Defensores de Adultos	76	12	5	9	14	6	3	8	5	5	2	6	1
- San Mateo Ixtatán	36	0	0	11	4	4	1	2	3	0	0	5	6
- Defensores de Adultos	36	0	0	11	4	4	1	2	3	0	0	5	6
- San Rafael Petzal	83	3	4	6	12	10	9	9	5	9	7	4	5
- Defensores de Adultos	83	3	4	6	12	10	9	9	5	9	7	4	5
- San Sebastián Huehuetenango	92	2	7	20	9	13	13	5	10	3	4	3	3
- Defensores de Adultos	92	2	7	20	9	13	13	5	10	3	4	3	3
- Santa Ana Huista	48	3	6	1	5	4	5	6	2	3	8	4	1
- Defensores de Adultos	48	3	6	1	5	4	5	6	2	3	8	4	1
- Santa Cruz Barillas	83	3	4	17	7	14	7	4	6	2	11	2	6
- Defensores de Adultos	83	3	4	17	7	14	7	4	6	2	11	2	6
- Santa Eulalia	257	17	17	17	24	34	24	16	29	33	12	11	23
- Defensores CAJ's (*)	257	17	17	17	24	34	24	16	29	33	12	11	23



## Continuación Cuadro 9

Casos atendidos por el Instituto de la Defensa Pública Penal,  
según tipo de defensor, por mes, durante el año 2022

Mes	Mes												
	Total	Enero	Febrero	Marzo	Abril	Mayo	Junio	Julio	Agosto	Septiembre	Octubre	Noviembre	Diciembre
VIII. REGION PETEN	951	56	66	69	62	86	89	86	114	83	99	87	54
Petén	951	56	66	69	62	86	89	86	114	83	99	87	54
- La Libertad	126	8	11	12	7	9	13	13	8	9	12	14	10
- Defensores de Adultos	126	8	11	12	7	9	13	13	8	9	12	14	10
- Melchor de Mencos	31	0	0	0	0	1	2	2	5	2	6	8	5
- Defensores de Adultos	31	0	0	0	0	1	2	2	5	2	6	8	5
- Poptún	153	12	9	11	15	24	17	9	16	8	10	13	9
- Defensores de Adultos	153	12	9	11	15	24	17	9	16	8	10	13	9
- San Benito	594	35	35	42	37	47	55	60	78	61	69	49	26
- Defensores de Adultos	453	29	29	31	33	33	45	45	60	43	53	35	17
- Defensores de Adolescentes	64	2	1	3	2	8	4	8	8	10	6	7	5
- Defensores étnicos	77	4	5	8	2	6	6	7	10	8	10	7	4
- Sayaxché	47	1	11	4	3	5	2	2	7	3	2	3	4
- Defensores de Adultos	47	1	11	4	3	5	2	2	7	3	2	3	4

**Fuente:** Departamento de Estadística del IDPP.

## Cuadro 10

**Número total de casos de personas adultas y adolescentes, atendidas por el Instituto de la Defensa Pública Penal, por sexo, durante el año 2022**

Descripción	Total general	Masculino	Femenino
<b>Total delitos y faltas (I+ II)</b>	<b>48,576</b>	<b>41,181</b>	<b>7,395</b>
<b>I. Tipificación de delitos</b>	<b>42,471</b>	<b>36,511</b>	<b>5,960</b>
Violencia Contra la Mujer, Fisica	4,167	4,159	8
Responsabilidad De Conductores	2,696	2,602	94
Extorsion	2,627	1,161	1,466
Negacion De Asistencia Economica	2,214	2,210	4
Lesiones Culposas	1,939	1,813	126
Maltrato contra personas menores de edad	1,372	695	677
Amenazas	1,358	976	382
Desobediencia (por Particulares)	1,102	945	157
Violacion	1,079	1,072	7
Portacion ilegal de armas de fuego de uso civil y/o deportiva	986	929	57
Encubrimiento Propio	930	834	96
Violacion Agravada	929	922	7
Robo Agravado	921	876	45
Asociacion Ilicita	845	601	244
Asesinato	835	767	68
Agresion Sexual	815	793	22
Lesiones Leves	734	552	182
Estafa Propia	710	520	190
Violencia contra la Mujer, Psicológica	703	701	2
Posesion Para El Consumo	690	637	53
Homicidio	684	657	27
Hurto	646	570	76
Robo de equipo terminal movil	607	580	27
Hurto Agravado	573	512	61
Promocion O Estimulo A La Drogadiccion	572	482	90

## Continuación Cuadro 10

**Número total de casos de personas adultas y adolescentes, atendidas por el Instituto de la  
Defensa Pública Penal, por sexo, durante el año 2022**

Descripción	Total general	Masculino	Femenino
Robo	532	511	21
Homicidio Culposo	463	439	24
Allanamiento	458	413	45
Casos Especiales De Estafa	413	300	113
Lesiones Graves	379	351	28
Lavado De Dinero U Otros Activos	347	242	105
Apropiacion Y Retencion Indebidas	278	220	58
Atentado	276	241	35
Conspiracion	257	216	41
Usurpacion	248	190	58
Comercio, Trafico Y Almacenamiento Ilicito	226	203	23
Abandono De Cargo	214	192	22
Falsedad Ideologica	213	131	82
Usurpacion Agravada	197	166	31
Obstruccion Extorsiva De Transito	189	93	96
Plagio O Secuestro	171	158	13
Uso De Documentos Falsificados	170	139	31
Abuso De Autoridad	168	158	10
Coaccion	160	131	29
Transporte Y/o Traslado Ilegal De Armas De Fuego	155	142	13
Promocion Y Fomento	154	138	16
Resistencia A La Accion Fiscalizadora De La Administracion Tributaria	153	131	22
Desercion	147	147	0
Atentado Contra El Patrimonio Natural Y Cultural De La Nacion	146	120	26
Agresión Sexual, con agravación de la pena	145	141	4
Falsificacion De Placas Y Distintivos Para Vehiculos	141	136	5
Tenencia o portacion de arma de fuego con numero de registro alterado borrado o no legalmente marcada por la DIGECAM	140	128	12

## Continuación Cuadro 10

**Número total de casos de personas adultas y adolescentes, atendidas por el Instituto de la Defensa Pública Penal, por sexo, durante el año 2022**

Descripción	Total general	Masculino	Femenino
Estafa Mediante Cheque	137	99	38
Femicidio	123	122	1
Portacion ilegal de armas hechizas o de fabricacion artesanal	116	116	0
Detenciones Ilegales	115	105	10
Transporte Y/o Traslado Ilegal De Municiones Para Armas De Fuego	108	89	19
Incumplimiento De Deberes (de Funcionarios)	105	95	10
Casos Especiales De Defraudacion Aduanera	100	82	18
Lesiones	99	72	27
Trata de personas	99	48	51
Estafa	97	69	28
Disparos sin causa justificada	95	93	2
Alteracion De Linderos	94	67	27
Contrabando Aduanero	87	78	9
Cohecho Activo	86	78	8
Tenencia ilegal de municiones	78	66	12
Falsedad Material	77	58	19
Violencia contra la Mujer, Sexual	75	75	0
Perturbacion De La Posesion	74	61	13
Uso de equipos terminales moviles en centros de privacion de libertad	74	44	30
Tráfico ilícito de personas	72	67	5
Exacciones Intimidatorias	71	41	30
Tenencia ilegal de armas de fuego artesanales o hechizas, armas de número de registro alterado, armas con número borrado o no legalmente marcadas por la DIGECAM	70	63	7
Contra Los Recursos Forestales	69	62	7
Supresion Y Alteracion De Estado Civil	68	50	18
Atentado Contra La Seguridad De Servicios De Utilidad Publica	63	58	5

## Continuación Cuadro 10

**Número total de casos de personas adultas y adolescentes, atendidas por el Instituto de la  
Defensa Pública Penal, por sexo, durante el año 2022**

Descripción	Total general	Masculino	Femenino
Recoleccion, Utilizacion Y Comercializacion De Productos Forestales Sin Documentacion	61	57	4
Portacion Ilegal De Armas De Fuego Defensivas Y/o Deportivas	60	57	3
Atentado con Agravación Específica	58	55	3
Encubrimiento Impropio	58	54	4
Incumplimiento del Deber de Presentar Declaración Jurada Patrimonial	57	39	18
Defraudacion Tributaria	56	47	9
Perjurio	56	36	20
Desobediencia (por Funcionarios)	53	51	2
Simulacion De Delito	53	43	10
Homicidio Preterintencional	49	48	1
Cohecho Pasivo	48	47	1
Incendio Agravado	48	46	2
Casos Especiales De Defraudacion Tributaria	44	37	7
Encubrimiento Personal	42	37	5
Homicidio Cometido En Estado De Emocion Violenta	42	38	4
Usurpacion De Aguas	42	37	5
Violacion a intimidad sexual	42	37	5
Resistencia	41	33	8
Violencia Economica	38	36	2
Asociaciones Delictivas	35	34	1
Falsificacion De Documentos Para El Uso De Incentivos Forestales	35	21	14
Instigacion A Delinquir	35	35	0
Trafico Ilegal De Flora Y Fauna	35	34	1
Usurpacion De Funciones	35	32	3
Evasion	34	32	2

## Continuación Cuadro 10

**Número total de casos de personas adultas y adolescentes, atendidas por el Instituto de la  
Defensa Pública Penal, por sexo, durante el año 2022**

Descripción	Total general	Masculino	Femenino
Portacion de arma de fuego en estado de embriaguez o bajo efectos de drogas, estupefacientes o barbituricos	34	34	0
Actividades sexuales remuneradas con personas menores de edad	32	30	2
Adquisicion de equipos terminales móviles de dudosa procedencia	32	28	4
Uso Publico De Nombre Supuesto	32	24	8
Consumo Ilicito De Bebidas Alcoholicas O Fermentadas	31	31	0
Contravencion De Medidas Sanitarias	29	25	4
Daño	29	21	8
Disparo De Arma De Fuego	29	29	0
Usurpacion De Estado Civil	28	15	13
Falsificacion De Documentos Privados	27	18	9
Incendio	27	27	0
Posesion de material pornografico de personas menores de edad	27	24	3
Promocion, facilitacion o favorecimiento de prostitucion	27	15	12
Agresion	26	16	10
Usurpacion A Areas Protegidas	26	26	0
Exhibicionismo Sexual	25	23	2
Hurto De Fluidos	25	19	6
Parricidio	24	17	7
Sustraccion Propia	24	15	9
Tráfico ilegal de guatemaltecos	24	22	2
Uso Ilegítimo De Documento De Identidad	24	16	8
Delitos Contra Los Deberes De Humanidad	21	21	0
Deposito ilegal de armas de fuego de uso civil y/o deportivo	21	20	1
Fraude	21	17	4
Lesiones En Riña	21	13	8
Defraudacion En El Ramo De Tabacos	20	19	1

## Continuación Cuadro 10

Número total de casos de personas adultas y adolescentes, atendidas por el Instituto de la Defensa Pública Penal, por sexo, durante el año 2022

Descripción	Total general	Masculino	Femenino
Difamacion	20	11	9
Chantaje	19	17	2
Contaminacion Industrial	19	17	2
Peculado por Sustracción	19	18	1
Usurpacion De Calidad	19	17	2
Allanamiento Con Agravacion Especifica	18	15	3
Exhibiciones Obscenas	18	17	1
Malversacion	18	17	1
Peculado	18	16	2
Explotacion Ilegal De Recursos Naturales	17	15	2
Empleo de personas menores de edad en actividades laborales lesivas a su integridad y dignidad	16	9	7
Facilitacion De Medios	16	14	2
Produccion de pornografia de personas menores de edad	16	13	3
Atentado contra los servicios de telecomunicaciones	15	15	0
Contaminacion	15	15	0
Defraudacion Aduanera	15	13	2
Expedicion De Moneda Falsa O Alterada	15	12	3
Homicidio En Riña Tumultuaria	15	14	1
Lesiones Gravisimas	14	14	0
Siembra Y Cultivo	14	11	3
Abusos Deshonestos Violentos	13	13	0
Induccion Al Abandono Del Hogar	13	11	2
Obstaculización a la Acción Penal	13	11	2
Obstruccion Extorsiva Del Transito	13	8	5
Comercializacion De Vehiculos Y Similares Robados En Extranjero O Territorio Nacional	12	12	0

## Continuación Cuadro 10

Número total de casos de personas adultas y adolescentes, atendidas por el Instituto de la Defensa Pública Penal, por sexo, durante el año 2022

Descripción	Total general	Masculino	Femenino
Evasión Culposa	12	12	0
Violacion A Derechos De Propiedad Industrial	12	9	3
Calumnia	11	6	5
Casos Especiales De Contrabando Aduanero	11	11	0
Contrabando En El Ramo De Alcoholes Bebidas Alcoholicas Y Fermentadas	11	10	1
Incendio Forestal	11	9	2
Obstruccion De Justicia	11	11	0
Sedicion	11	8	3
Atentado contra el transporte de material electoral	10	8	2
Desorden Publico	10	10	0
Procuracion De Impunidad O Evasion	10	10	0
Transito Internacional	10	10	0
Violacion A Derechos De Autor Y Derechos Conexos	10	8	2
Acusacion Y Denuncia Falsas	9	4	5
Adopcion irregular	9	4	5
Allanamiento Ilegal	9	9	0
Desaparicion Forzada	9	8	1
Incumplimiento De Deberes De Asistencia	9	7	2
Incumplimiento Del Plan De Manejo Forestal Como Delito	9	9	0
Estafa En La Entrega De Bienes	8	7	1
Falso Testimonio	8	7	1
Infanticidio	8	1	7
Injuria	8	7	1
Introduccion De Mercancias De Contrabando	8	6	2
Juegos Ilicitos	8	5	3



## Continuación Cuadro 10

Número total de casos de personas adultas y adolescentes, atendidas por el Instituto de la Defensa Pública Penal, por sexo, durante el año 2022

Descripción	Total general	Masculino	Femenino
Portacion ilegal de armas de fuego belicas o de uso exclusivo del ejercito	8	8	0
Tenencia Ilegal de armas de fuego belicas o de uso del ejercito	8	8	0
Terrorismo	8	8	0
Cooperacion En La Evasion	7	6	1
Discriminacion	7	4	3
Ejecucion Extrajudicial	7	7	0
Estupro Mediante Engaño	7	7	0
Ingreso de equipos terminales moviles a centros de privacion de libertad	7	4	3
Omision De Denuncia	7	2	5
Remuneracion por la trata de personas	7	6	1
Violacion De Sellos (por Particulares)	7	6	1
Abandono De Niños Y De Personas Desvalidas	6	2	4
Aborto Procurado	6	4	2
Apropiacion Irregular	6	3	3
Comercializacion de equipos terminales moviles denunciados como robados, hurtados, extraviados o alterados	6	3	3
Contrabando En El Ramo De Tabacos	6	6	0
Peculado Culposo	6	4	2
Remuneracion por promocion, facilitacion o favorecimiento de prostitucion	6	5	1
Tala De Arboles De Especies Protegidas	6	5	1
Tortura	6	6	0
Transito Ilegal De Personas	6	6	0
Aborto Preterintencional	5	2	3
Aborto Con O Sin Consentimiento	5	4	1

## Continuación Cuadro 10

**Número total de casos de personas adultas y adolescentes, atendidas por el Instituto de la Defensa Pública Penal, por sexo, durante el año 2022**

Descripción	Total general	Masculino	Femenino
Alzamiento De Bienes	5	5	0
Concusion	5	5	0
Estafa Mediante Informaciones Contables	5	5	0
Manipulacion De Informacion	5	4	1
Matrimonio Ilegal	5	5	0
Portacion ilegal de armas blancas de uso exclusivo del Ejército de Guatemala	5	4	1
Portacion Ilegal De Explosivos, Armas Quimicas, Biologicas, Atomicas, Trampas Belicas Y Armas Experimentales	6	6	0
Prestacion Ilegal de Servicios de Seguridad Privada	5	4	1
Retención de Información	5	3	2
Reuniones Y Manifestaciones Ilicitas	5	5	0
Suposicion De Parto	5	3	2
Tenencia Ilegal De Armas De Fuego Ofensivas, Explosivos, Armas Quimicas, Biologicas, Trampas Y Armas Experimentales	5	3	2
Trafico de Influencias	5	5	0
Transito ilicito de armas de fuego o municiones	5	5	0
Actividades Contra La Seguridad Interior De La Nacion	4	3	1
Comercializacion o difusion de pornografia de personas menores de edad	4	3	1
Competencia Desleal	4	2	2
Conspiracion mediante equipos terminales moviles	4	4	0
Depredacion De Bienes Culturales	4	3	1
Destruccion De Registros Informaticos	4	3	1
Exportacion Ilegal De Armas De Fuego	4	4	0

## Continuación Cuadro 10

Número total de casos de personas adultas y adolescentes, atendidas por el Instituto de la Defensa Pública Penal, por sexo, durante el año 2022

Descripción	Total general	Masculino	Femenino
Hurto Y Robo De Tesoros Nacionales	4	4	0
Ingreso a espectaculos y distribucion de pornografia a menores	4	3	1
Nombramientos Ilegales	4	4	0
Peculado por Uso	4	4	0
Prolongacion De Funciones Publicas	4	2	2
Rebeldia	4	4	0
Transporte De Ilegales	4	3	1
Turbacion Del Acto Eleccionario	4	4	0
Violacion Calificada	4	4	0
Abusos Deshonestos Agravados	3	3	0
Cambio Del Uso De La Tierra Sin Autorizacion	3	3	0
Cobro Indebido	3	3	0
Contagio de infecciones de transmision sexual	3	3	0
Denegacion De Justicia	3	3	0
Estafa De Fluidos	3	3	0
Exacciones Ilegales	3	3	0
Financiamiento electoral ilícito	3	2	1
Hurto O Robo Sacrilegos	3	3	0
Incendio Y Estrago Culposos	3	2	1
Militancia En Agrupaciones Ilegales	3	3	0
Portacion Ilegal De Armas De Fuego Ofensivas	3	3	0
Presentacion De Testigos Falsos	3	3	0
Profanacion De Sepulturas	3	3	0
Responsabilidad De Otras Personas	3	2	1
Explotación ilegal del Servicio de Transporte Público Colectivo Urbano o Extraurbano de personas	3	3	0
Sedución de niños, niñas o adolescentes por el uso de las tecnologías de información	3	2	1

## Continuación Cuadro 10

Número total de casos de personas adultas y adolescentes, atendidas por el Instituto de la Defensa Pública Penal, por sexo, durante el año 2022

Descripción	Total general	Masculino	Femenino
Chantaje a niños, niñas o adolescentes mediante el uso de tecnologías de información o medios tecnológicos	2	2	0
Trafico ilícito de armas de fuego o municiones	3	3	0
Transacciones e inversiones ilícitas	3	0	3
Abuso de autoridad con propósito electoral	2	2	0
Aprehension Ilegal	2	0	2
Asociacion Ilegal De Gente Armada	2	2	0
Colusion	2	2	0
Comercializacion de equipos terminales moviles por persona sin Registro	2	2	0
Conduccion de vehiculos de transporte colectivo sin licencia	2	2	0
Contagio Venereo	2	2	0
De la portacion de arma de fuego sin licencia correspondiente	2	2	0
Defraudacion En Consumos	2	1	1
Deposito Ilegal de armas de fuego belica o de uso exclusivo del ejército	2	1	1
Deposito Ilegal De Armas De Fuego Defensiva Y/o Deportivas	2	1	1
Desprestigio Comercial	2	1	1
Encubrimiento Real	2	2	0
Envenenamiento De Agua O De Sustancia Alimenticia O Medicinal	2	2	0
Equiparacion De Documentos	2	1	1
Estupro Mediante Inexperiencia O Confianza	2	2	0
Expendio Irregular De Medicamentos Trafico Ilegal De Farmacos, Drogas O Estupefacientes	2	2	0
Fabricacion de armas de fuego hechizas y artesanales	2	2	0

## Continuación Cuadro 10

Número total de casos de personas adultas y adolescentes, atendidas por el Instituto de la Defensa Pública Penal, por sexo, durante el año 2022

Descripción	Total general	Masculino	Femenino
Hurto De Uso	2	2	0
Incesto Agravado	2	2	0
Inhumaciones Y Exhumaciones Ilegales	2	2	0
INTERMEDIACION FINANCIERA	2	2	0
Interrupcion O Entorpecimiento De Comunicaciones	2	2	0
Intimidacion Publica	2	2	0
Lesiones Especificas	2	2	0
Mala Administracion De Los Caudales Del Ejercito y de los Viveres y Forrajes	2	2	0
Motin De Presos	2	2	0
Promocion, facilitacion o favorecimiento de prostitucion agraviada	2	2	0
Revelación de Información Confidencial o Reservada	2	0	2
Revelacion De Secreto Profesional	2	1	1
Revelacion De Secretos	2	2	0
Supresion, Ocultacion O Destruccion De Documentos	2	1	1
Sustraccion Agravada	2	0	2
Tenencia Y Deposito Ilegal De Armas De Fuego Ofensivas, Explosivos, Armas Quimicas, Biologicas, Atomicas, Trampas Y Armas Experimentales	2	2	0
Trafico De Tesoros Nacionales	2	2	0
Turbacion De Actos De Culto	2	2	0
Uso De Informacion	2	2	0
Usurpacion De Atribuciones	2	2	0
Aborto Calificado	1	1	0
Abuso Contra Particulares	1	1	0
Actos Hostiles	1	0	1
Alteracion De Programas	1	1	0
Apropiacion Indebida De Tributos	1	1	0

## Continuación Cuadro 10

**Número total de casos de personas adultas y adolescentes, atendidas por el Instituto de la  
Defensa Pública Penal, por sexo, durante el año 2022**

Descripción	Total general	Masculino	Femenino
Atentado Contra La Seguridad De Los Transportes, Maritimos, Fluviales O Aereos	1	1	0
Coaccion Contra La Libertad Política	1	1	0
Cobro Ilegal de Comisiones	1	1	0
Colocación o venta ilícita de seguros	1	1	0
Contra El Patrimonio Nacional Forestal Cometidos Por Autoridades	1	1	0
Corrupcion Agravada De Menores De Edad	1	0	1
Daño Agravado	1	1	0
Doble Representacion	1	1	0
Emision Y Circulacion De Moneda Ilegitima	1	1	0
Enriquecimiento Illicito	1	0	1
Establecimientos o laboratorios clandestinos	1	1	0
Expedición De Moneda Falsa	1	1	0
Exportacion De Madera En Dimensiones Prohibidas	1	1	0
Facilitación ilícita de permanencia	1	1	0
Falta en la portacion de arma de fuego con licencia vencida	1	1	0
Fraude Del Votante	1	1	0
Homicidio Doloso	1	1	0
Hurto Militar	1	1	0
Hurto, Robo Y Tráfico De Bienes Culturales	1	1	0
Importacion Ilegal De Armas	1	1	0
Importacion Ilegal De Municiones Para Armas De Fuego	1	1	0
Modificaciones Illicitas De Bienes Culturales	1	0	1

## Continuación Cuadro 10

Número total de casos de personas adultas y adolescentes, atendidas por el Instituto de la Defensa Pública Penal, por sexo, durante el año 2022

Descripción	Total general	Masculino	Femenino
Ocultacion De Impedimento	1	1	0
Portacion Ilegal De Armas Blancas Ofensivas	1	1	0
Propagacion De Enfermedad	1	0	1
Quiebra Fraudulenta	1	1	0
Rapto Especificamente Agravado	1	1	0
Resoluciones Violatorias A La Constitucion	1	1	0
Robo De Fluidos	1	1	0
Robo De Uso	1	1	0
Tenencia Ilegal De Municiones Para Armas De Fuego	1	1	0
Tentativa Y Aborto Culposo	1	0	1
Usura	1	1	0
Utilizar activ Turisticas para explotacion sexual,comercial,menores de edad	1	1	0
Violación a los Derechos de Propiedad Intelectual	1	1	0
<b>II. Tipificación de faltas</b>	<b>6,105</b>	<b>4,670</b>	<b>1,435</b>
Falta Contra Las Personas	2,197	1,294	903
Falta Contra Las Buenas Constumbres	1,627	1,478	149
Falta Contra El Orden Publico	1,334	1,168	166
Falta Contra Los Intereses Generales Y Regimen De Las Poblaciones	523	393	130
Falta Contra La Propiedad	228	186	42
<b>FALTAS FORESTALES</b>	<b>69</b>	<b>60</b>	<b>9</b>
De las faltas contra los intereses generales y regimen de las poblaciones	60	47	13
Infracción Tributaria	53	36	17
Faltas Contra El Orden Juridico Tributario	8	3	5
Falta Contra La Integridad Fisica	4	4	0
Defraudacion y Contrabando Aduanero	1	1	0
Falta contra el patrimonio cultural Antigua Guatemala	1	0	1

**Fuente:** Departamento de Estadística del IDPP.

## Cuadro 11

**Número total de casos de personas adultas, atendidas por el Instituto de la Defensa Pública Penal, por sexo, durante el año 2022**

Descripción	Total general	Masculino	Femenino
<b>Total delitos y faltas (I+ II)</b>	<b>46,267</b>	<b>39,102</b>	<b>7,165</b>
<b>I. Tipificación de delitos</b>	<b>40,253</b>	<b>34,494</b>	<b>5,759</b>
Violencia Contra la Mujer, Física	4,049	4,041	8
Responsabilidad De Conductores	2,675	2,581	94
Extorsion	2,511	1,087	1,424
Negacion De Asistencia Economica	2,214	2,210	4
Lesiones Culposas	1,849	1,732	117
Maltrato contra personas menores de edad	1,342	674	668
Amenazas	1,301	939	362
Desobediencia (por Particulares)	1,098	941	157
Portacion ilegal de armas de fuego de uso civil y/o deportiva	908	860	48
Encubrimiento Propio	894	800	94
Robo Agravado	858	814	44
Asociacion Ilicita	825	584	241
Asesinato	739	684	55
Violacion Agravada	731	726	5
Estafa Propia	709	519	190
Violacion	697	690	7
Violencia contra la Mujer, Psicológica	687	685	2
Lesiones Leves	682	519	163
Posesion Para El Consumo	672	622	50
Homicidio	631	606	25
Agresion Sexual	604	591	13
Hurto	586	516	70
Promocion O Estimulo A La Drogadiccion	558	473	85
Robo de equipo terminal movil	547	520	27
Hurto Agravado	534	474	60
Robo	462	442	20
Allanamiento	438	393	45
Homicidio Culposo	433	409	24



## Continuación Cuadro 11

**Número total de casos de personas adultas, atendidas por el Instituto de la Defensa Pública Penal, por sexo, durante el año 2022**

Descripción	Total general	Masculino	Femenino
Casos Especiales De Estafa	412	299	113
Lesiones Graves	353	328	25
Lavado De Dinero U Otros Activos	346	241	105
Apropiacion Y Retencion Indebidas	275	217	58
Atentado	271	237	34
Conspiracion	256	215	41
Usurpacion	248	190	58
Comercio, Trafico Y Almacenamiento Ilicito	216	195	21
Abandono De Cargo	214	192	22
Falsedad Ideologica	213	131	82
Usurpacion Agravada	197	166	31
Obstruccion Extorsiva De Transito	188	92	96
Uso De Documentos Falsificados	170	139	31
Abuso De Autoridad	168	158	10
Plagio O Secuestro	165	153	12
Coaccion	159	131	28
Resistencia A La Accion Fiscalizadora De La Administracion Tributaria	153	131	22
Transporte Y/o Traslado Ilegal De Armas De Fuego	153	141	12
Desercion	147	147	0
Atentado Contra El Patrimonio Natural Y Cultural De La Nacion	144	119	25
Promocion Y Fomento	144	129	15
Falsificacion De Placas Y Distintivos Para Vehiculos	140	135	5
Estafa Mediante Cheque	137	99	38
Tenencia o portacion de arma de fuego con numero de registro alterado borrado o no legalmente marcada por la DIGECAM	119	111	8
Agresión Sexual, con agravación de la pena	115	111	4
Femicidio	115	114	1
Portacion ilegal de armas hechas o de fabricacion artesanal	115	115	0

## Continuación Cuadro 11

**Número total de casos de personas adultas, atendidas por el Instituto de la Defensa Pública Penal, por sexo, durante el año 2022**

Descripción	Total general	Masculino	Femenino
Detenciones Ilegales	111	101	10
Incumplimiento De Deberes (de Funcionarios)	105	95	10
Casos Especiales De Defraudacion Aduanera	100	82	18
Trata de personas	98	48	50
Estafa	97	69	28
Transporte Y/o Traslado Ilegal De Municiones Para Armas De Fuego	96	80	16
Alteracion De Linderos	94	67	27
Disparos sin causa justificada	91	89	2
Contrabando Aduanero	87	78	9
Lesiones	86	63	23
Cohecho Activo	85	77	8
Falsedad Material	77	58	19
Tenencia ilegal de municiones	76	64	12
Violencia contra la Mujer, Sexual	75	75	0
Perturbacion De La Posesion	74	61	13
Uso de equipos terminales moviles en centros de privacion de libertad	74	44	30
Exacciones Intimidatorias	71	41	30
Tráfico ilícito de personas	69	64	5
Contra Los Recursos Forestales	68	61	7
Supresion Y Alteracion De Estado Civil	68	50	18
Tenencia ilegal de armas de fuego artesanales o hechizas, armas de número de registro alterado, armas con número borrado o no legalmente marcadas por la DIGECAM	66	60	6
Atentado Contra La Seguridad De Servicios De Utilidad Publica	63	58	5
Recoleccion, Utilizacion Y Comercializacion De Productos Forestales Sin Documentacion	61	57	4
Encubrimiento Impropio	58	54	4
Portacion Ilegal De Armas De Fuego Defensivas Y/o Deportivas	58	55	3

## Continuación Cuadro 11

**Número total de casos de personas adultas, atendidas por el Instituto de la Defensa Pública Penal, por sexo, durante el año 2022**

Descripción	Total general	Masculino	Femenino
Incumplimiento del Deber de Presentar Declaración Jurada Patrimonial	57	39	18
Defraudacion Tributaria	56	47	9
Perjurio	56	36	20
Atentado con Agravación Especifica	54	51	3
Desobediencia (por Funcionarios)	53	51	2
Simulacion De Delito	52	42	10
Cohecho Pasivo	48	47	1
Casos Especiales De Defraudacion Tributaria	44	37	7
Homicidio Preterintencional	44	43	1
Encubrimiento Personal	42	37	5
Incendio Agravado	42	42	0
Usurpacion De Aguas	42	37	5
Homicidio Cometido En Estado De Emocion Violenta	39	35	4
Resistencia	39	32	7
Violencia Economica	38	36	2
Asociaciones Delictivas	35	34	1
Falsificacion De Documentos Para El Uso De Incentivos Forestales	35	21	14
Instigacion A Delinquir	35	35	0
Usurpacion De Funciones	35	32	3
Evasion	34	32	2
Portacion de arma de fuego en estado de embriaguez o bajo efectos de drogas, estupefacientes o barbituricos	34	34	0
Trafico Ilegal De Flora Y Fauna	34	33	1
Actividades sexuales remuneradas con personas menores de edad	32	30	2
Uso Publico De Nombre Supuesto	32	24	8
Violacion a intimidad sexual	32	28	4
Adquisicion de equipos terminales móviles de dudosa procedencia	31	27	4
Consumo Ilicito De Bebidas Alcoholicas O Fermentadas	31	31	0
Contravencion De Medidas Sanitarias	29	25	4
Disparo De Arma De Fuego	28	28	0

## Continuación Cuadro 11

**Número total de casos de personas adultas, atendidas por el Instituto de la Defensa Pública Penal, por sexo, durante el año 2022**

Descripción	Total general	Masculino	Femenino
Falsificacion De Documentos Privados	27	18	9
Posesion de material pornografico de personas menores de edad	27	24	3
Promocion, facilitacion o favorecimiento de prostitucion	27	15	12
Usurpacion A Areas Protegidas	26	26	0
Usurpacion De Estado Civil	26	13	13
Exhibicionismo Sexual	25	23	2
Hurto De Fluidos	25	19	6
Incendio	25	25	0
Daño	24	19	5
Tráfico ilegal de guatemaltecos	24	22	2
Uso Ilegítimo De Documento De Identidad	24	16	8
Agresion	23	14	9
Delitos Contra Los Deberes De Humanidad	21	21	0
Fraude	21	17	4
Sustraccion Propia	21	15	6
Defraudacion En El Ramo De Tabacos	20	19	1
Difamacion	20	11	9
Lesiones En Riña	20	13	7
Contaminacion Industrial	19	17	2
Deposito ilegal de armas de fuego de uso civil y/o deportivo	19	18	1
Parricidio	19	13	6
Peculado por Sustracción	19	18	1
Usurpacion De Calidad	19	17	2
Allanamiento Con Agravacion Especifica	18	15	3
Malversacion	18	17	1
Peculado	18	16	2
Chantaje	17	16	1
Explotacion Ilegal De Recursos Naturales	17	15	2
Empleo de personas menores de edad en actividades laborales lesivas a su integridad y dignidad	16	9	7

## Continuación Cuadro 11

**Número total de casos de personas adultas, atendidas por el Instituto de la Defensa Pública Penal, por sexo, durante el año 2022**

Descripción	Total general	Masculino	Femenino
Exhibiciones Obscenas	16	15	1
Facilitacion De Medios	16	14	2
Atentado contra los servicios de telecomunicaciones	15	15	0
Contaminacion	15	15	0
Defraudacion Aduanera	15	13	2
Produccion de pornografia de personas menores de edad	15	12	3
Lesiones Gravisimas	14	14	0
Siembra Y Cultivo	14	11	3
Expedicion De Moneda Falsa O Alterada	13	10	3
Induccion Al Abandono Del Hogar	13	11	2
Obstaculización a la Acción Penal	13	11	2
Obstruccion Extorsiva Del Transito	13	8	5
Abusos Deshonestos Violentos	12	12	0
Comercializacion De Vehiculos Y Similares Robados En Extranjero O Territorio Nacional	12	12	0
Evasion Culposa	12	12	0
Violacion A Derechos De Propiedad Industrial	12	9	3
Calumnia	11	6	5
Casos Especiales De Contrabando Aduanero	11	11	0
Contrabando En El Ramo De Alcoholes Bebidas Alcoholicas Y Fermentadas	11	10	1
Incendio Forestal	11	9	2
Obstruccion De Justicia	11	11	0
Sedicion	11	8	3
Atentado contra el transporte de material electoral	10	8	2
Desorden Publico	10	10	0
Homicidio En Riña Tumultuaria	10	9	1
Procuracion De Impunidad O Evasion	10	10	0
Transito Internacional	10	10	0
Violacion A Derechos De Autor Y Derechos Conexos	10	8	2

## Continuación Cuadro 11

**Número total de casos de personas adultas, atendidas por el Instituto de la Defensa Pública Penal, por sexo, durante el año 2022**

Descripción	Total general	Masculino	Femenino
Adopcion irregular	9	4	5
Allanamiento Ilegal	9	9	0
Desaparicion Forzada	9	8	1
Incumplimiento De Deberes De Asistencia	9	7	2
Incumplimiento Del Plan De Manejo Forestal Como Delito	9	9	0
Acusacion Y Denuncia Falsas	8	4	4
Estafa En La Entrega De Bienes	8	7	1
Falso Testimonio	8	7	1
Injuria	8	7	1
Introduccion De Mercancias De Contrabando	8	6	2
Juegos Ilicitos	8	5	3
Portacion ilegal de armas de fuego belicas o de uso exclusivo del ejercito	8	8	0
Tenencia Ilegal de armas de fuego belicas o de uso del ejercito	8	8	0
Terrorismo	8	8	0
Cooperacion En La Evasion	7	6	1
Discriminacion	7	4	3
Ejecucion Extrajudicial	7	7	0
Estupro Mediante Engaño	7	7	0
Ingreso de equipos terminales moviles a centros de privacion de libertad	7	4	3
Remuneracion por la trata de personas	7	6	1
Violacion De Sellos (por Particulares)	7	6	1
Abandono De Niños Y De Personas Desvalidas	6	2	4
Apropiacion Irregular	6	3	3
Comercializacion de equipos terminales moviles denunciados como robados, hurtados, extraviados o alterados	6	3	3
Contrabando En El Ramo De Tabacos	6	6	0
Omision De Denuncia	6	2	4
Peculado Culposo	6	4	2
Remuneracion por promocion, facilitacion o favorecimiento de prostitucion	6	5	1

## Continuación Cuadro 11

Número total de casos de personas adultas, atendidas por el Instituto de la Defensa Pública Penal, por sexo, durante el año 2022

Descripción	Total general	Masculino	Femenino
Tala De Arboles De Especies Protegidas	6	5	1
Transito Ilegal De Personas	6	6	0
Aborto Preterintencional	5	2	3
Aborto Con O Sin Consentimiento	5	4	1
Aborto Procurado	5	4	1
Alzamiento De Bienes	5	5	0
Concusion	5	5	0
Estafa Mediante Informaciones Contables	5	5	0
Manipulacion De Informacion	5	4	1
Matrimonio Ilegal	5	5	0
Portacion ilegal de armas blancas de uso exclusivo del Ejército de Guatemala	5	4	1
Prestacion Ilegal de Servicios de Seguridad Privada	5	4	1
Retención de Información	5	3	2
Reuniones Y Manifestaciones Ilicitas	5	5	0
Suposicion De Parto	5	3	2
Tenencia Ilegal De Armas De Fuego Ofensivas, Explosivos, Armas Quimicas, Biologicas, Trampas Y Armas Experimentales	5	3	2
Tortura	5	5	0
Trafico de Influencias	5	5	0
Actividades Contra La Seguridad Interior De La Nacion	4	3	1
Competencia Desleal	4	2	2
Conspiracion mediante equipos terminales moviles	4	4	0
Depredacion De Bienes Culturales	4	3	1
Destruccion De Registros Informaticos	4	3	1
Hurto Y Robo De Tesoros Nacionales	4	4	0
Infanticidio	4	1	3
Ingreso a espectaculos y distribucion de pornografia a menores	4	3	1
Nombramientos Ilegales	4	4	0
Peculado por Uso	4	4	0

## Continuación Cuadro 11

Número total de casos de personas adultas, atendidas por el Instituto de la Defensa Pública Penal, por sexo, durante el año 2022

Descripción	Total general	Masculino	Femenino
Portacion Ilegal De Explosivos, Armas Quimicas, Biologicas, Atomicas, Trampas Belicas Y Armas Experimentales	5	5	0
Prolongacion De Funciones Publicas	4	2	2
Transito ilicito de armas de fuego o municiones	4	4	0
Transporte De Ilegales	4	3	1
Turbacion Del Acto Eleccionario	4	4	0
Violacion Calificada	4	4	0
Abusos Deshonestos Agravados	3	3	0
Cambio Del Uso De La Tierra Sin Autorizacion	3	3	0
Cobro Indebido	3	3	0
Explotación ilegal del Servicio de Transporte Público Colectivo Urbano o Extraurbano de personas	3	3	0
Sedución de niños, niñas o adolescentes por el uso de las tecnologías de información	3	2	1
Chantaje a niños, niñas o adolescentes mediante el uso de tecnologías de información o medios tecnológicos	1	1	0
Comercializacion o difusion de pornografia de personas menores de edad	3	2	1
Denegacion De Justicia	3	3	0
Estafa De Fluidos	3	3	0
Exacciones Ilegales	3	3	0
Exportacion Ilegal De Armas De Fuego	3	3	0
Financiamiento electoral ilícito	3	2	1
Hurto O Robo Sacrilegos	3	3	0
Incendio Y Estrago Culposo	3	2	1
Militancia En Agrupaciones Ilegales	3	3	0
Portacion Ilegal De Armas De Fuego Ofensivas	3	3	0
Presentacion De Testigos Falsos	3	3	0
Profanacion De Sepulturas	3	3	0
Rebeldia	3	3	0



## Continuación Cuadro 11

**Número total de casos de personas adultas, atendidas por el Instituto de la Defensa Pública Penal, por sexo, durante el año 2022**

Descripción	Total general	Masculino	Femenino
Responsabilidad De Otras Personas	3	2	1
Trafico ilícito de armas de fuego o municiones	3	3	0
Transacciones e inversiones ilícitas	3	0	3
Abuso de autoridad con propósito electoral	2	2	0
Aprehension Ilegal	2	0	2
Asociacion Ilegal De Gente Armada	2	2	0
Colusion	2	2	0
Comercializacion de equipos terminales moviles por persona sin Registro	2	2	0
Conduccion de vehiculos de transporte colectivo sin licencia	2	2	0
Contagio Venereo	2	2	0
De la portacion de arma de fuego sin licencia correspondiente	2	2	0
Defraudacion En Consumos	2	1	1
Deposito Ilegal de armas de fuego belica o de uso exclusivo del ejercito	2	1	1
Deposito Ilegal De Armas De Fuego Defensiva Y/o Deportivas	2	1	1
Desprestigio Comercial	2	1	1
Encubrimiento Real	2	2	0
Envenenamiento De Agua O De Sustancia Alimenticia O Medicinal	2	2	0
Equiparacion De Documentos	2	1	1
Estupro Mediante Inexperiencia O Confianza	2	2	0
Expendio Irregular De Medicamentos Trafico Ilegal De Farmacos, Drogas O Estupefacientes	2	2	0
Hurto De Uso	2	2	0
Incesto Agravado	2	2	0
Inhumaciones Y Exhumaciones Ilegales	2	2	0
INTERMEDIACION FINANCIERA	2	2	0
Interrupcion O Entorpecimiento De Comunicaciones	2	2	0
Intimidacion Publica	2	2	0

## Continuación Cuadro 11

**Número total de casos de personas adultas, atendidas por el Instituto de la Defensa Pública Penal, por sexo, durante el año 2022**

Descripción	Total general	Masculino	Femenino
Lesiones Específicas	2	2	0
Mala Administracion De Los Caudales Del Ejercito y de los Viveres y Forrajes	2	2	0
Motin De Presos	2	2	0
Promocion, facilitacion o favorecimiento de prostitucion agraviada	2	2	0
Revelación de Información Confidencial o Reservada	2	0	2
Revelacion De Secreto Profesional	2	1	1
Revelacion De Secretos	2	2	0
Supresion, Ocultacion O Destruccion De Documentos	2	1	1
Sustraccion Agravada	2	0	2
Tenencia Y Deposito Ilegal De Armas De Fuego Ofensivas, Explosivos, Armas Quimicas, Biologicas, Atomicas, Trampas Y Armas Experimentales	2	2	0
Trafico De Tesoros Nacionales	2	2	0
Turbacion De Actos De Culto	2	2	0
Uso De Informacion	2	2	0
Usurpacion De Atribuciones	2	2	0
Aborto Calificado	1	1	0
Abuso Contra Particulares	1	1	0
Actos Hostiles	1	0	1
Alteracion De Programas	1	1	0
Apropiacion Indebida De Tributos	1	1	0
Atentado Contra La Seguridad De Los Transportes, Maritimos, Fluviales O Aereos	1	1	0
Coaccion Contra La Libertad Política	1	1	0
Cobro Ilegal de Comisiones	1	1	0
Colocación o venta ilícita de seguros	1	1	0
Contagio de infecciones de transmision sexual	1	1	0
Contra El Patrimonio Nacional Forestal Cometidos Por Autoridades	1	1	0

## Continuación Cuadro 11

Número total de casos de personas adultas, atendidas por el Instituto de la Defensa Pública Penal, por sexo, durante el año 2022

Descripción	Total general	Masculino	Femenino
Corrupcion Agravada De Menores De Edad	1	0	1
Daño Agravado	1	1	0
Doble Representacion	1	1	0
Emision Y Circulacion De Moneda Ilegitima	1	1	0
Enriquecimiento Ilicito	1	0	1
Establecimientos o laboratorios clandestinos	1	1	0
Expedición De Moneda Falsa	1	1	0
Exportacion De Madera En Dimensiones Prohibidas	1	1	0
Fabricacion de armas de fuego hechizas y artesanales	1	1	0
Facilitación ilícita de permanencia	1	1	0
Falta en la portacion de arma de fuego con licencia vencida	1	1	0
Fraude Del Votante	1	1	0
Homicidio Doloso	1	1	0
Hurto Militar	1	1	0
Hurto, Robo Y Tráfico De Bienes Culturales	1	1	0
Importacion Ilegal De Armas	1	1	0
Importacion Ilegal De Municiones Para Armas De Fuego	1	1	0
Modificaciones Ilicitas De Bienes Culturales	1	0	1
Ocultacion De Impedimento	1	1	0
Portacion Ilegal De Armas Blancas Ofensivas	1	1	0
Propagacion De Enfermedad	1	0	1
Quiebra Fraudulenta	1	1	0
Resoluciones Violatorias A La Constitucion	1	1	0
Robo De Fluidos	1	1	0
Robo De Uso	1	1	0

## Continuación Cuadro 11

Número total de casos de personas adultas, atendidas por el Instituto de la Defensa Pública Penal, por sexo, durante el año 2022

Descripción	Total general	Masculino	Femenino
Tenencia Ilegal De Municiones Para Armas De Fuego	1	1	0
Tentativa Y Aborto Culposo	1	0	1
Usura	1	1	0
Utilizar activ Turisticas para explotacion sexual,comercial,menores de edad	1	1	0
Violación a los Derechos de Propiedad Intelectual	1	1	0
<b>II. Tipificación de faltas</b>	<b>6,014</b>	<b>4,608</b>	<b>1,406</b>
Falta Contra Las Personas	2,139	1,261	878
Falta Contra Las Buenas Constumbres	1,610	1,463	147
Falta Contra El Orden Publico	1,329	1,165	164
Falta Contra Los Intereses Generales Y Regimen De Las Poblaciones	519	389	130
Falta Contra La Propiedad	222	180	42
FALTAS FORESTALES	69	60	9
De las faltas contra los intereses generales y regimen de las poblaciones	59	46	13
Infracción Tributaria	53	36	17
Faltas Contra El Orden Juridico Tributario	8	3	5
Falta Contra La Integridad Fisica	4	4	0
Defraudacion y Contrabando Aduanero	1	1	0
Falta contra el patrimonio cultural Antigua Guatemala	1	0	1

**Fuente: Departamento de Estadística del IDPP.**

## Cuadro 12

**Número total de casos de personas adolescentes, atendidas por el Instituto de la Defensa Pública Penal, por sexo, durante el año 2022**

Descripción	Total general	Masculino	Femenino
<b>Total delitos y faltas (I+ II)</b>	<b>2,309</b>	<b>2,079</b>	<b>230</b>
<b>I. Tipificación de delitos</b>	<b>2,218</b>	<b>2,017</b>	<b>201</b>
Violacion	382	382	0
Agresion Sexual	211	202	9
Violacion Agravada	198	196	2
Violencia Contra la Mujer, Fisica	118	118	0
Extorsion	116	74	42
Asesinato	96	83	13
Lesiones Culposas	90	81	9
Portacion ilegal de armas de fuego de uso civil y/o deportiva	78	69	9
Robo	70	69	1
Robo Agravado	63	62	1
Hurto	60	54	6
Robo de equipo terminal movil	60	60	0
Amenazas	57	37	20
Homicidio	53	51	2
Lesiones Leves	52	33	19
Hurto Agravado	39	38	1
Encubrimiento Propio	36	34	2
Agresión Sexual, con agravación de la pena	30	30	0
Homicidio Culposo	30	30	0
Maltrato contra personas menores de edad	30	21	9
Lesiones Graves	26	23	3
Responsabilidad De Conductores	21	21	0
Tenencia o portacion de arma de fuego con numero de registro alterado borrado o no legalmente marcada por la DIGECAM	21	17	4
Allanamiento	20	20	0
Asociacion Illicita	20	17	3
Posesion Para El Consumo	18	15	3
Violencia contra la Mujer, Psicológica	16	16	0

# Continuación Cuadro 12

Número total de casos de personas adolescentes, atendidas por el Instituto de la Defensa Pública Penal, por sexo, durante el año 2022

Descripción	Total general	Masculino	Femenino
Promocion O Estimulo A La Drogadiccion	14	9	5
Lesiones	13	9	4
Transporte Y/o Traslado Ilegal De Municiones Para Armas De Fuego	12	9	3
Comercio, Trafico Y Almacenamiento Ilicito	10	8	2
Promocion Y Fomento	10	9	1
Violacion a intimidad sexual	10	9	1
Femicidio	8	8	0
Incendio Agravado	6	4	2
Plagio O Secuestro	6	5	1
Atentado	5	4	1
Daño	5	2	3
Homicidio En Riña Tumultuaria	5	5	0
Homicidio Preterintencional	5	5	0
Parricidio	5	4	1
Atentado con Agravación Especifica	4	4	0
Desobediencia (por Particulares)	4	4	0
Detenciones Ilegales	4	4	0
Disparos sin causa justificada	4	4	0
Infanticidio	4	0	4
Tenencia ilegal de armas de fuego artesanales o hechizas, armas de número de registro alterado, armas con número borrado o no legalmente marcadas por la DIGECAM	4	3	1
Agresion	3	2	1
Apropiacion Y Retencion Indevidas	3	3	0
Homicidio Cometido En Estado De Emocion Violenta	3	3	0
Sustraccion Propia	3	0	3
Tráfico ilícito de personas	3	3	0
Atentado Contra El Patrimonio Natural Y Cultural De La Nacion	2	1	1
Chantaje	2	1	1
Contagio de infecciones de transmision sexual	2	2	0
Deposito ilegal de armas de fuego de uso civil y/o deportivo	2	2	0

# Continuación Cuadro 12

Número total de casos de personas adolescentes, atendidas por el Instituto de la Defensa Pública Penal, por sexo, durante el año 2022

Descripción	Total general	Masculino	Femenino
Exhibiciones Obscenas	2	2	0
Expedicion De Moneda Falsa O Alterada	2	2	0
Incendio	2	2	0
Portacion Ilegal De Armas De Fuego Defensivas Y/o Deportivas	2	2	0
Resistencia	2	1	1
Tenencia ilegal de municiones	2	2	0
Transporte Y/o Traslado Ilegal De Armas De Fuego	2	1	1
Usurpacion De Estado Civil	2	2	0
Aborto Procurado	1	0	1
Abusos Deshonestos Violentos	1	1	0
Acusacion Y Denuncia Falsas	1	0	1
Adquisicion de equipos terminales móviles de dudosa procedencia	1	1	0
Casos Especiales De Estafa	1	1	0
Coaccion	1	0	1
Cohecho Activo	1	1	0
Comercializacion o difusion de pornografía de personas menores de edad	1	1	0
Conspiracion	1	1	0
Contra Los Recursos Forestales	1	1	0
Disparo De Arma De Fuego	1	1	0
Estafa Propia	1	1	0
Exportacion Ilegal De Armas De Fuego	1	1	0
Fabricacion de armas de fuego hechizas y artesanales	1	1	0
Falsificacion De Placas Y Distintivos Para Vehiculos	1	1	0
Chantaje a niños, niñas o adolescentes mediante el uso de tecnologías de información o medios tecnológicos	1	1	0
Lavado De Dinero U Otros Activos	1	1	0
Lesiones En Riña	1	0	1
Obstruccion Extorsiva De Transito	1	1	0
Omision De Denuncia	1	0	1

## Continuación Cuadro 12

Número total de casos de personas adolescentes, atendidas por el Instituto de la Defensa Pública Penal, por sexo, durante el año 2022

Descripción	Total general	Masculino	Femenino
Portacion ilegal de armas hechizas o de fabricacion artesanal	1	1	0
Portacion Ilegal De Explosivos, Armas Quimicas, Biologicas, Atomicas, Trampas Belicas Y Armas Experimentales	1	1	0
Produccion de pornografia de personas menores de edad	1	1	0
Rapto Especificamente Agravado	1	1	0
Rebeldia	1	1	0
Simulacion De Delito	1	1	0
Tortura	1	1	0
Trafico Ilegal De Flora Y Fauna	1	1	0
Transito ilicito de armas de fuego o municiones	1	1	0
Trata de personas	1	0	1
<b>II. Tipificación de faltas</b>	<b>91</b>	<b>62</b>	<b>29</b>
Falta Contra Las Personas	58	33	25
Falta Contra Las Buenas Constumbres	17	15	2
Falta Contra La Propiedad	6	6	0
Falta Contra El Orden Publico	5	3	2
Falta Contra Los Intereses Generales Y Regimen De Las Poblaciones	4	4	0
De las faltas contra los intereses generales y regimen de las poblaciones	1	1	0

**Fuente: Departamento de Estadística del IDPP.**

















# Continuación Cuadro 13

Resoluciones emitidas sobre casos de personas adultas, atendidos por el Instituto de la Defensa Pública Penal, por región y departamento, durante el año 2022

REGION Y DEPARTAMENTO	TOTAL RESOLUCIONES DE CASOS NUEVOS Y VIGENTES (1-2)	RESOLUCIONES EMITIDAS DE CASOS NUEVOS EN EL MES																				VIGENTES																										
		Pendiente de Primera Declaración	Medida sustitutiva	Prisión Preventiva	Criterio de Oportunidad	Pendiente de Conocimiento de Cargos	Sustitución Abogado Particular	Falta de Merito	Pendiente Estado Jurídico por ejecución de Orden de Capt	Libertad caucionada ( en juicio de faltas)	Conciliación Firme	Investigación Preliminar Con Sindicado en MP	Investigación Preliminar MP	Propuso Abogado Particular de su Confianza	Cautión Juratoria	Desestimación	Conciliación	Libertad simple caucionada( pendiente de sentencia )	Sentencia Condenatoria en Juicio de Faltas	Desestimación Firme	Rebelía	Otros Estados Jurídicos	TOTAL RESOLUCIONES DE CASOS NUEVOS (1)	Criterio de Oportunidad	Sustitución Abogado Particular	Medida sustitutiva	Desestimación Firme	Prisión Preventiva	Rebelía	Desestimación	Falta de Merito	Pendiente de Primera Declaración	Conciliación Firme	Sentencia Condenatoria en Juicio de Faltas	Pendiente Estado Jurídico por ejecución de Orden de Capt	Conciliación	Propuso Abogado Particular de su Confianza	Pendiente de Conocimiento de Cargos	Libertad caucionada ( en juicio de faltas)	Cautión Juratoria	Investigación Preliminar MP	Investigación Preliminar Con Sindicado en MP	Libertad simple caucionada( pendiente de sentencia )	Otros Estados Jurídicos	TOTAL RESOLUCIONES DE CASOS VIGENTES (2)			
° San Rafael Petzal	178	44	0	0	7	0	0	0	0	0	30	0	35	0	0	3	2	0	6	10	0	12	149	2	0	0	8	0	0	7	0	0	7	0	0	0	0	0	0	0	0	0	0	0	0	0	5	29
• PLANTA	178	44	0	0	7	0	0	0	0	0	30	0	35	0	0	3	2	0	6	10	0	12	149	2	0	0	8	0	0	7	0	0	7	0	0	0	0	0	0	0	0	0	0	0	0	0	5	29
° San Sebastián Huehuetenango	114	28	0	0	8	0	0	0	0	1	57	0	0	0	0	0	0	0	2	3	0	7	106	0	0	0	4	0	0	1	0	0	2	0	0	0	0	0	0	0	0	0	0	0	1	8		
• PLANTA	114	28	0	0	8	0	0	0	0	1	57	0	0	0	0	0	0	0	2	3	0	7	106	0	0	0	4	0	0	1	0	0	2	0	0	0	0	0	0	0	0	0	0	0	1	8		
° Santa Ana Huista	85	18	0	0	1	0	3	0	0	1	7	0	22	0	0	0	2	0	0	11	0	1	66	0	2	0	8	0	0	0	0	7	0	0	0	0	0	0	0	0	0	1	0	0	1	19		
• PLANTA	85	18	0	0	1	0	3	0	0	1	7	0	22	0	0	0	2	0	0	11	0	1	66	0	2	0	8	0	0	0	0	7	0	0	0	0	0	0	0	0	1	0	0	1	19			
° Santa Cruz Barillas	91	6	1	0	9	0	1	2	0	0	7	1	12	0	0	0	0	0	46	0	0	6	91	0	0	0	0	0	0	0	0	0	0	0	0	0	0	0	0	0	0	0	0	0	0			
• PLANTA	91	6	1	0	9	0	1	2	0	0	7	1	12	0	0	0	0	0	46	0	0	6	91	0	0	0	0	0	0	0	0	0	0	0	0	0	0	0	0	0	0	0	0	0				
° Santa Eulalia	463	152	16	4	5	1	12	19	9	0	0	11	0	0	0	0	0	0	0	2	28	259	11	67	30	1	5	26	0	22	5	3	0	1	0	0	0	0	0	0	0	0	0	33	204			
• PLANTA	43	5	3	0	0	1	4	1	7	0	0	0	0	0	0	0	0	0	0	0	1	22	1	9	3	0	0	1	0	1	2	0	0	0	0	0	0	0	0	0	0	0	4	21				
• INDIGENA	420	147	13	4	5	0	8	18	2	0	0	0	11	0	0	0	0	0	0	2	27	237	10	58	27	1	5	25	0	21	3	3	0	1	0	0	0	0	0	0	0	0	29	183				
<b>VIII REGION PETEN</b>	<b>1955</b>	<b>148</b>	<b>297</b>	<b>144</b>	<b>101</b>	<b>33</b>	<b>49</b>	<b>104</b>	<b>48</b>	<b>2</b>	<b>4</b>	<b>0</b>	<b>31</b>	<b>1</b>	<b>3</b>	<b>11</b>	<b>0</b>	<b>18</b>	<b>0</b>	<b>5</b>	<b>47</b>	<b>1046</b>	<b>125</b>	<b>78</b>	<b>110</b>	<b>0</b>	<b>58</b>	<b>61</b>	<b>5</b>	<b>9</b>	<b>18</b>	<b>0</b>	<b>2</b>	<b>6</b>	<b>0</b>	<b>0</b>	<b>1</b>	<b>0</b>	<b>1</b>	<b>0</b>	<b>0</b>	<b>0</b>	<b>435</b>	<b>909</b>				
• Petén	1955	148	297	144	101	33	49	104	48	2	4	0	31	1	3	11	0	18	0	5	47	1046	125	78	110	0	58	61	5	9	18	0	2	6	0	0	1	0	1	0	1	0	0	0	435	909		
° La Libertad	282	27	32	31	32	8	4	5	10	0	0	0	0	8	0	0	0	1	0	1	5	164	22	17	17	0	6	12	1	4	2	0	0	1	0	0	1	0	0	0	0	0	0	35	118			
• PLANTA	282	27	32	31	32	8	4	5	10	0	0	0	0	8	0	0	0	1	0	1	5	164	22	17	17	0	6	12	1	4	2	0	0	1	0	0	1	0	0	1	0	0	0	0	35	118		
° Melchor de Mencos	41	2	0	1	1	0	0	0	0	2	3	0	0	0	0	0	11	0	4	0	0	8	32	0	0	0	0	0	0	0	0	3	0	0	0	0	0	0	0	0	0	0	0	6	9			
• PLANTA	41	2	0	1	1	0	0	0	0	2	3	0	0	0	0	0	11	0	4	0	0	8	32	0	0	0	0	0	0	0	0	3	0	0	0	0	0	0	0	0	0	0	6	9				
° Poptún	374	104	11	14	21	24	38	7	11	0	0	0	0	0	0	0	0	0	0	1	5	236	21	15	12	0	16	10	0	1	7	0	2	3	0	0	0	0	1	0	0	0	50	138				
• PLANTA	374	104	11	14	21	24	38	7	11	0	0	0	0	0	0	0	0	0	0	1	5	236	21	15	12	0	16	10	0	1	7	0	2	3	0	0	0	0	1	0	0	0	50	138				
° San Benito	1202	3	254	98	34	1	7	83	27	0	1	0	0	20	0	3	0	0	0	3	26	560	82	46	81	0	34	39	4	4	6	0	0	2	0	0	0	0	0	0	0	0	344	642				
• PLANTA	1008	3	219	80	29	1	6	70	27	0	1	0	0	19	0	3	0	0	0	2	19	479	71	39	63	0	29	29	4	2	6	0	0	2	0	0	0	0	0	0	0	0	284	529				
• INDIGENA	194	0	35	18	5	0	1	13	0	0	0	0	1	0	0	0	0	0	0	1	7	81	11	7	18	0	5	10	0	2	0	0	0	0	0	0	0	0	0	0	0	60	113					
° Siy axché	56	12	0	0	13	0	0	9	0	0	0	0	0	3	1	0	0	0	13	0	0	3	54	0	0	0	0	2	0	0	0	0	0	0	0	0	0	0	0	0	0	0	0	2				
• PLANTA	56	12	0	0	13	0	0	9	0	0	0	0	0	3	1	0	0	0	13	0	0	3	54	0	0	0	0	2	0	0	0	0	0	0	0	0	0	0	0	0	0	0	2					

Fuente: Departamento de Estadística del IDPP.



# Cuadro 14

Resumen consolidado de las resoluciones emitidas sobre casos de personas adultas, atendidos por el  
Instituto de la Defensa Pública Penal, por región y departamento,  
durante el año 2022

REGION Y DEPARTAMENTO	TOTAL	Resoluciones emitidas sobre casos nuevos y casos vigentes																				
		Medida sustitutiva	Pendiente de Primera Declaración	Criterio de Oportunidad	Sustitución Abogado Particular	Prisión Preventiva	Desestimación Firme	Falta de Merito	Rebeldeia	Pendiente de Conocimiento de Cargos	Pendiente Estado Jurídico por ejecución de Orden de Captura	Conciliación Firme	Desestimación	Libertad caucionada ( en juicio de faltas)	Sentencia Condenatoria en Juicio de Faltas	Propuso Abogado Particular de s Confianza	Investigación Preliminar Con Sindicado en MP	Investigación Preliminar MP	Cautión Juratoria	Conciliación	Libertad simple caucionada( pendiente de sentencia)	Otros Estados Jurídicos
<b>Total República</b>	<b>87749</b>	<b>12486</b>	<b>11788</b>	<b>7237</b>	<b>6269</b>	<b>6051</b>	<b>3692</b>	<b>2373</b>	<b>2272</b>	<b>2129</b>	<b>1748</b>	<b>1668</b>	<b>1479</b>	<b>1366</b>	<b>961</b>	<b>874</b>	<b>818</b>	<b>791</b>	<b>761</b>	<b>731</b>	<b>537</b>	<b>21718</b>
<b>I. REGION METROPOLITANA</b>	<b>35675</b>	<b>5991</b>	<b>2165</b>	<b>2745</b>	<b>2262</b>	<b>2608</b>	<b>2247</b>	<b>513</b>	<b>646</b>	<b>1033</b>	<b>482</b>	<b>71</b>	<b>869</b>	<b>1109</b>	<b>203</b>	<b>793</b>	<b>50</b>	<b>12</b>	<b>476</b>	<b>150</b>	<b>465</b>	<b>10785</b>
• Guatemala	35675	5991	2165	2745	2262	2608	2247	513	646	1033	482	71	869	1109	203	793	50	12	476	150	465	10785
◦ Amatitlán	814	75	83	66	49	63	5	22	9	2	18	1	8	26	72	0	0	0	73	3	0	239
• PLANTA	814	75	83	66	49	63	5	22	9	2	18	1	8	26	72	0	0	0	73	3	0	239
◦ Guatemala	23857	4251	1759	1918	1873	1947	1548	366	458	955	376	45	685	947	93	792	50	10	185	69	465	5065
• PLANTA	15451	2603	1142	1390	1171	1245	1281	144	197	914	315	23	554	916	40	1	27	6	182	61	456	2783
• OFICIO	1549	1	1	46	45	2	22	3	1	0	0	20	8	0	51	788	0	0	0	3	0	558
• FORMACIÓN	6857	1647	616	482	657	700	245	219	260	41	61	2	123	31	2	3	23	4	3	5	9	1724
◦ Mixco	6773	872	205	383	226	322	551	71	114	64	58	10	43	39	2	0	0	2	9	31	0	3771
• PLANTA	6341	830	200	368	211	310	480	65	108	61	56	9	39	37	2	0	0	2	8	28	0	3527
• FORMACIÓN	432	42	5	15	15	12	71	6	6	3	2	1	4	2	0	0	0	0	1	3	0	244
◦ Palencia	161	7	2	98	0	4	0	3	0	10	0	0	4	1	10	0	0	0	0	6	0	16
• PLANTA	161	7	2	98	0	4	0	3	0	10	0	0	4	1	10	0	0	0	0	6	0	16
◦ San Miguel Petapa	193	26	12	28	5	0	0	0	1	1	0	0	22	11	12	1	0	0	51	1	0	22
• PLANTA	193	26	12	28	5	0	0	0	1	1	0	0	22	11	12	1	0	0	51	1	0	22
◦ Villa Canales	159	2	0	25	0	0	3	0	0	0	0	4	14	41	14	0	0	0	34	2	0	20
• PLANTA	159	2	0	25	0	0	3	0	0	0	0	4	14	41	14	0	0	0	34	2	0	20
◦ Villa Nueva	3718	758	104	227	109	272	140	51	64	1	30	11	93	44	0	0	0	0	124	38	0	1652
• PLANTA	3718	758	104	227	109	272	140	51	64	1	30	11	93	44	0	0	0	0	124	38	0	1652
<b>II. REGION NORTE</b>	<b>5151</b>	<b>946</b>	<b>1194</b>	<b>459</b>	<b>483</b>	<b>181</b>	<b>18</b>	<b>322</b>	<b>243</b>	<b>44</b>	<b>178</b>	<b>60</b>	<b>100</b>	<b>2</b>	<b>4</b>	<b>2</b>	<b>53</b>	<b>41</b>	<b>10</b>	<b>8</b>	<b>0</b>	<b>803</b>
• Alta Verapaz	3267	634	836	325	354	119	12	177	217	18	63	33	18	0	0	0	14	18	0	6	0	423
◦ Cobán	2717	527	674	269	314	110	12	131	198	6	58	33	8	0	0	0	0	18	0	5	0	354
• PLANTA	2271	450	561	226	271	98	9	95	173	4	56	33	8	0	0	0	14	0	5	0	0	268
• FORMACIÓN	203	42	53	23	22	10	0	18	11	0	0	0	0	0	0	0	1	0	0	0	0	23
• INDIGENA	243	35	60	20	21	2	3	18	14	2	2	0	0	0	0	0	3	0	0	0	0	63
◦ San Pedro Carchá	550	107	162	56	40	9	0	46	19	12	5	0	10	0	0	0	14	0	0	1	0	69
• PLANTA	550	107	162	56	40	9	0	46	19	12	5	0	10	0	0	0	14	0	0	1	0	69
• Baja Verapaz	1884	312	358	134	129	62	6	145	26	26	115	27	82	2	4	2	39	23	10	2	0	380
◦ Cubulco	81	0	23	6	0	0	4	0	0	0	0	13	0	0	0	0	11	0	0	1	0	23
• PLANTA	81	0	23	6	0	0	4	0	0	0	0	13	0	0	0	0	11	0	0	1	0	23
◦ Purullhá	101	0	1	7	0	0	0	0	0	0	0	0	65	0	0	0	0	0	0	0	0	28
• PLANTA	101	0	1	7	0	0	0	0	0	0	0	0	65	0	0	0	0	0	0	0	0	28
◦ Rabinal	109	0	17	5	4	0	1	0	0	0	0	1	13	1	2	0	11	6	6	0	0	42
• PLANTA	109	0	17	5	4	0	1	0	0	0	0	1	13	1	2	0	11	6	6	0	0	42

# Continuación Cuadro 14

Resumen consolidado de las resoluciones emitidas sobre casos de personas adultas, atendidos por el  
Instituto de la Defensa Pública Penal, por región y departamento,  
durante el año 2022

REGION Y DEPARTAMENTO	TOTAL	Resoluciones emitidas sobre casos nuevos y casos vigentes																				
		Medida sustitutiva	Pendiente de Primera Declaración	Criterio de Oportunidad	Sustitución Abogado Particular	Prisión Preventiva	Desestimación Firme	Falta de Merito	Rebelía	Pendiente de Conocimiento de Cargos	Pendiente Estado Jurídico por ejecución de Orden de Captura	Conciliación Firme	Desestimación	Libertad caucionada ( en juicio de faltas)	Sentencia Condenatoria en Juicio de Faltas	Propuso Abogado Particular de s Confianza	Investigación Preliminar Con Sindicado en MP	Investigación Preliminar MP	Caución Juratoria	Conciliación	Libertad simple caucionada( pendiente de sentencia)	Otros Estados Jurídicos
◦ Salamá	1551	312	308	113	125	62	0	145	26	26	115	9	2	1	2	0	14	17	0	0	0	274
• PLANTA	1499	303	300	111	122	61	0	137	26	26	115	9	1	1	2	0	12	15	0	0	0	258
• INDIGENA	52	9	8	2	3	1	0	8	0	0	0	0	1	0	0	0	2	2	0	0	0	16
◦ San Jerónimo	6	0	0	0	0	0	1	0	0	0	0	0	0	0	0	0	3	0	0	0	0	2
• PLANTA	6	0	0	0	0	0	1	0	0	0	0	0	0	0	0	0	3	0	0	0	0	2
◦ San Miguel Chicaj	8	0	4	0	0	0	0	0	0	0	0	4	0	0	0	0	0	0	0	0	0	0
• PLANTA	8	0	4	0	0	0	0	0	0	0	0	4	0	0	0	0	0	0	0	0	0	0
◦ Santa Cruz El Chol	28	0	5	3	0	0	0	0	0	0	0	0	2	0	0	2	0	0	4	1	0	11
• PLANTA	28	0	5	3	0	0	0	0	0	0	0	0	2	0	0	2	0	0	4	1	0	11
<b>III. REGION NOR-ORIENTAL</b>	<b>5999</b>	<b>875</b>	<b>1753</b>	<b>424</b>	<b>642</b>	<b>509</b>	<b>50</b>	<b>196</b>	<b>243</b>	<b>39</b>	<b>158</b>	<b>132</b>	<b>50</b>	<b>3</b>	<b>28</b>	<b>29</b>	<b>12</b>	<b>24</b>	<b>22</b>	<b>57</b>	<b>0</b>	<b>753</b>
• Chiquimula	2099	272	595	99	178	186	46	85	61	25	27	127	37	1	19	4	12	23	22	48	0	232
◦ Camotán	94	0	47	0	0	0	4	0	0	0	0	5	0	0	0	0	1	5	0	31	0	1
• PLANTA	94	0	47	0	0	0	4	0	0	0	0	5	0	0	0	0	1	5	0	31	0	1
◦ Chiquimula	1487	272	386	73	170	186	6	84	61	24	27	4	19	0	0	4	1	1	18	9	0	142
• PLANTA	1480	270	386	72	168	186	6	84	61	24	27	4	19	0	0	4	1	1	18	9	0	140
• INDIGENA	7	2	0	1	2	0	0	0	0	0	0	0	0	0	0	0	0	0	0	0	0	2
◦ Concepción Las Minas	66	0	16	0	1	0	1	1	0	1	0	30	2	0	0	0	2	5	0	0	0	7
• PLANTA	66	0	16	0	1	0	1	1	0	1	0	30	2	0	0	0	2	5	0	0	0	7
◦ Esquipulas	119	0	19	22	0	0	9	0	0	0	0	1	7	1	17	0	0	12	2	4	0	25
• PLANTA	119	0	19	22	0	0	9	0	0	0	0	1	7	1	17	0	0	12	2	4	0	25
◦ Jocotán	101	0	39	1	2	0	5	0	0	0	0	30	1	0	0	0	6	0	0	3	0	14
• PLANTA	101	0	39	1	2	0	5	0	0	0	0	30	1	0	0	0	6	0	0	3	0	14
◦ Olopa	51	0	23	0	1	0	5	0	0	0	0	17	2	0	2	0	0	0	0	0	0	1
• PLANTA	51	0	23	0	1	0	5	0	0	0	0	17	2	0	2	0	0	0	0	0	0	1
◦ San Jacinto	34	0	2	1	0	0	6	0	0	0	0	13	0	0	0	0	2	0	0	0	0	10
• PLANTA	34	0	2	1	0	0	6	0	0	0	0	13	0	0	0	0	2	0	0	0	0	10
◦ San José La Arada	27	0	6	0	0	0	0	0	0	0	0	13	6	0	0	0	0	0	0	1	0	1
• PLANTA	27	0	6	0	0	0	0	0	0	0	0	13	6	0	0	0	0	0	0	1	0	1
◦ San Juan Ermita	120	0	57	2	4	0	10	0	0	0	0	14	0	0	0	0	0	0	2	0	0	31
• PLANTA	120	0	57	2	4	0	10	0	0	0	0	14	0	0	0	0	0	0	2	0	0	31
• El Progreso	777	97	281	31	111	45	2	34	28	14	9	3	5	2	3	3	0	1	0	1	0	107
◦ El Júcaro	21	0	10	0	0	0	0	0	0	0	0	0	0	0	0	0	0	0	0	0	0	11
• PLANTA	21	0	10	0	0	0	0	0	0	0	0	0	0	0	0	0	0	0	0	0	0	11

# Continuación Cuadro 14

Resumen consolidado de las resoluciones emitidas sobre casos de personas adultas, atendidos por el  
Instituto de la Defensa Pública Penal, por región y departamento,  
durante el año 2022

REGION Y DEPARTAMENTO	TOTAL	Resoluciones emitidas sobre casos nuevos y casos vigentes																				
		Medida sustitutiva	Pendiente de Primera Declaración	Criterio de Oportunidad	Sustitución Abogado Particular	Prisión Preventiva	Desestimación Firme	Falta de Merito	Rebeldía	Pendiente de Conocimiento de Cargos	Pendiente Estado Jurídico por ejecución de Orden de Captura	Conciliación Firme	Desestimación	Libertad caucionada (en juicio de faltas)	Sentencia Condenatoria en Juicio de Faltas	Propuso Abogado Particular de s Confianza	Investigación Preliminar Con Sindicado en MP	Investigación Preliminar MP	Cautión Juratoria	Conciliación	Libertad simple caucionada (pendiente de sentencia)	Otros Estados Jurídicos
◦ Guastatoya	721	97	254	28	110	45	0	34	28	14	9	0	5	2	0	0	1	0	1	0	93	
• PLANTA	690	90	244	27	106	42	0	33	27	14	9	0	5	2	0	0	1	0	1	0	89	
• FORMACIÓN	31	7	10	1	4	3	0	1	1	0	0	0	0	0	0	0	0	0	0	0	4	
◦ Sanarate	35	0	17	3	1	0	2	0	0	0	0	3	0	3	3	0	0	0	0	0	3	
• PLANTA	35	0	17	3	1	0	2	0	0	0	0	3	0	3	3	0	0	0	0	0	3	
• Izabal	1020	231	63	102	118	171	1	24	53	0	32	1	2	0	3	22	0	0	0	2	0	195
◦ Puerto Barrios	1020	231	63	102	118	171	1	24	53	0	32	1	2	0	3	22	0	0	0	2	0	195
• PLANTA	974	221	61	96	111	161	1	23	49	0	31	1	2	0	3	22	0	0	0	2	0	190
• INDIGENA	46	10	2	6	7	10	0	1	4	0	1	0	0	0	0	0	0	0	0	0	0	5
• Zacapa	2103	275	814	192	235	107	1	53	101	0	90	1	6	0	3	0	0	0	0	6	0	219
◦ Gualán	5	0	4	0	0	0	0	0	0	0	0	1	0	0	0	0	0	0	0	0	0	0
• PLANTA	5	0	4	0	0	0	0	0	0	0	0	1	0	0	0	0	0	0	0	0	0	0
◦ San Diego	17	0	3	2	1	0	1	0	0	0	0	0	1	0	0	0	0	0	0	6	0	3
• PLANTA	17	0	3	2	1	0	1	0	0	0	0	0	1	0	0	0	0	0	0	6	0	3
◦ Zacapa	2081	275	807	190	234	107	0	53	101	0	90	0	5	0	3	0	0	0	0	0	0	216
• PLANTA	1849	229	714	176	203	94	0	52	92	0	82	0	5	0	3	0	0	0	0	0	0	199
• FORMACIÓN	232	46	93	14	31	13	0	1	9	0	8	0	0	0	0	0	0	0	0	0	0	17
<b>IV. REGION SUR-ORIENTAL</b>	<b>3468</b>	<b>704</b>	<b>226</b>	<b>159</b>	<b>339</b>	<b>478</b>	<b>32</b>	<b>208</b>	<b>162</b>	<b>65</b>	<b>138</b>	<b>17</b>	<b>36</b>	<b>0</b>	<b>6</b>	<b>4</b>	<b>57</b>	<b>7</b>	<b>14</b>	<b>10</b>	<b>0</b>	<b>806</b>
• Jalapa	817	163	39	76	57	115	0	73	26	39	30	1	3	0	0	2	0	0	0	1	0	192
◦ Jalapa	742	163	34	54	57	115	0	73	26	39	30	0	3	0	0	0	0	0	0	0	0	148
• PLANTA	742	163	34	54	57	115	0	73	26	39	30	0	3	0	0	0	0	0	0	0	0	148
◦ San Luis Jilotepeque	75	0	5	22	0	0	0	0	0	0	0	1	0	0	2	0	0	0	0	1	0	44
• PLANTA	75	0	5	22	0	0	0	0	0	0	0	1	0	0	2	0	0	0	0	1	0	44
• Jutiapa	1955	400	164	71	197	250	32	96	99	26	75	16	21	0	5	2	57	4	12	9	0	419
◦ Agua Blanca	145	3	15	22	7	0	24	2	1	0	0	1	8	0	2	1	55	0	0	0	0	4
• PLANTA	145	3	15	22	7	0	24	2	1	0	0	1	8	0	2	1	55	0	0	0	0	4
◦ El Progreso	36	0	0	1	0	0	0	0	1	0	0	4	0	0	0	0	0	0	11	7	0	12
• PLANTA	36	0	0	1	0	0	0	0	1	0	0	4	0	0	0	0	0	0	11	7	0	12
◦ Jalpatagua	27	0	0	0	0	0	4	4	0	0	0	8	3	0	0	0	1	1	1	0	0	5
• PLANTA	27	0	0	0	0	0	4	4	0	0	0	8	3	0	0	0	1	1	1	0	0	5
◦ Jutiapa	1726	397	141	47	190	250	2	90	97	26	75	2	10	0	3	0	0	0	0	1	0	395
• PLANTA	1726	397	141	47	190	250	2	90	97	26	75	2	10	0	3	0	0	0	0	1	0	395

# Continuación Cuadro 14

Resumen consolidado de las resoluciones emitidas sobre casos de personas adultas, atendidos por el Instituto de la Defensa Pública Penal, por región y departamento, durante el año 2022

REGION Y DEPARTAMENTO	TOTAL	Resoluciones emitidas sobre casos nuevos y casos vigentes																				
		Medida sustitutiva	Pendiente de Primera Declaración	Criterio de Oportunidad	Sustitución Abogado Particular	Prisión Preventiva	Desestimación Firme	Falta de Merito	Rebelía	Pendiente de Conocimiento de Cargos	Pendiente Estado Jurídico por ejecución de Orden de Captura	Conciliación Firme	Desestimación	Libertad caucionada (en juicio de faltas)	Sentencia Condenatoria en Juicio de Faltas	Propuso Abogado Particular de s Confianza	Investigación Preliminar Con Sindicado en MP	Investigación Preliminar MP	Caución Juratoria	Conciliación	Libertad simple caucionada (pendiente de sentencia)	Otros Estados Jurídicos
◦ Santa Catarina Mita	21	0	8	1	0	0	2	0	0	0	0	1	0	0	0	1	1	3	0	1	0	3
• PLANTA	21	0	8	1	0	0	2	0	0	0	0	1	0	0	1	1	3	0	1	0	0	3
• Santa Rosa	696	141	23	12	85	113	0	39	37	0	33	0	12	0	1	0	0	3	2	0	0	195
◦ Chiquimulilla	11	0	2	1	0	0	0	0	0	0	0	0	0	0	0	0	0	3	1	0	0	4
• PLANTA	11	0	2	1	0	0	0	0	0	0	0	0	0	0	0	0	0	3	1	0	0	4
◦ Cuilapa	685	141	21	11	85	113	0	39	37	0	33	0	12	0	1	0	0	0	1	0	0	191
• PLANTA	685	141	21	11	85	113	0	39	37	0	33	0	12	0	1	0	0	0	1	0	0	191
<b>V. REGION CENTRAL</b>	<b>10955</b>	<b>1511</b>	<b>1060</b>	<b>1028</b>	<b>789</b>	<b>797</b>	<b>121</b>	<b>260</b>	<b>351</b>	<b>46</b>	<b>275</b>	<b>93</b>	<b>120</b>	<b>191</b>	<b>115</b>	<b>4</b>	<b>34</b>	<b>21</b>	<b>101</b>	<b>69</b>	<b>70</b>	<b>3899</b>
• Chimaltenango	2048	343	340	214	193	143	16	62	49	33	110	32	10	1	5	4	26	14	0	11	0	442
◦ Chimaltenango	1877	340	307	196	189	143	12	62	49	32	110	7	5	1	2	1	2	3	0	4	0	412
• PLANTA	1799	329	293	185	178	134	11	59	47	31	110	7	4	1	2	1	2	3	0	4	0	398
• INDIGENA	78	11	14	11	11	9	1	3	2	1	0	0	1	0	0	0	0	0	0	0	0	14
◦ Patzún	90	3	11	11	2	0	0	0	0	0	0	3	3	0	1	2	21	7	0	4	0	22
• PLANTA	90	3	11	11	2	0	0	0	0	0	0	3	3	0	1	2	21	7	0	4	0	22
◦ Yepocapa	81	0	22	7	2	0	4	0	0	1	0	22	2	0	2	1	3	4	0	3	0	8
• PLANTA	81	0	22	7	2	0	4	0	0	1	0	22	2	0	2	1	3	4	0	3	0	8
• Escuintla	5189	739	175	347	383	486	97	121	239	0	96	38	58	188	103	0	0	5	99	25	54	1936
◦ Escuintla	4240	493	145	261	267	349	97	83	153	0	41	38	58	187	103	0	0	5	99	23	54	1784
• PLANTA	4240	493	145	261	267	349	97	83	153	0	41	38	58	187	103	0	0	5	99	23	54	1784
◦ Santa Lucía Cotzumalguapa	949	246	30	86	116	137	0	38	86	0	55	0	0	1	0	0	0	0	0	2	0	152
• PLANTA	814	207	30	73	101	115	0	31	71	0	55	0	0	1	0	0	0	0	0	2	0	128
• FORMACIÓN	135	39	0	13	15	22	0	7	15	0	0	0	0	0	0	0	0	0	0	0	0	24
• Sacatepequez	3718	429	545	467	213	168	8	77	63	13	69	23	52	2	7	0	8	2	2	33	16	1521
◦ Antigua Guatemala	3656	428	519	460	212	168	6	77	63	13	68	22	52	2	7	0	8	2	2	32	16	1499
• PLANTA	3656	428	519	460	212	168	6	77	63	13	68	22	52	2	7	0	8	2	2	32	16	1499
◦ San Lucas Sacatepequez	62	1	26	7	1	0	2	0	0	0	1	1	0	0	0	0	0	0	0	1	0	22
• PLANTA	62	1	26	7	1	0	2	0	0	0	1	1	0	0	0	0	0	0	0	1	0	22

# Continuación Cuadro 14

Resumen consolidado de las resoluciones emitidas sobre casos de personas adultas, atendidos por el  
Instituto de la Defensa Pública Penal, por región y departamento,  
durante el año 2022

REGION Y DEPARTAMENTO	TOTAL	Resoluciones emitidas sobre casos nuevos y casos vigentes																				
		Medida sustitutiva	Pendiente de Primera Declaración	Criterio de Oportunidad	Sustitución Abogado Particular	Prisión Preventiva	Desestimación Firme	Falta de Merito	Rebelía	Pendiente de Conocimiento de Cargos	Pendiente Estado Jurídico por ejecución de Orden de Captura	Conciliación Firme	Desestimación	Libertad caucionada (en juicio de faltas)	Sentencia Condenatoria en Juicio de Faltas	Propuso Abogado Particular de s Confianza	Investigación Preliminar Con Sindicado en MP	Investigación Preliminar MP	Cautión Juratoria	Conciliación	Libertad simple caucionada (pendiente de sentencia)	Otros Estados Jurídicos
<b>VI REGION SUR-OCCIDENTAL</b>	<b>18530</b>	<b>1586</b>	<b>3633</b>	<b>1773</b>	<b>1193</b>	<b>1053</b>	<b>963</b>	<b>524</b>	<b>388</b>	<b>713</b>	<b>354</b>	<b>810</b>	<b>189</b>	<b>52</b>	<b>412</b>	<b>10</b>	<b>498</b>	<b>483</b>	<b>131</b>	<b>401</b>	<b>0</b>	<b>3364</b>
• Quetzaltenango	5685	526	523	779	338	449	68	194	125	292	141	153	77	11	221	6	225	98	110	277	0	1072
◦ Almolonga	79	1	5	17	1	0	0	0	0	3	0	1	5	0	0	0	4	22	0	0	0	20
• PLANTA	79	1	5	17	1	0	0	0	0	3	0	1	5	0	0	0	4	22	0	0	0	20
◦ Cajalá	10	0	3	1	1	0	2	0	0	0	0	0	0	0	0	0	0	2	0	0	0	1
• PLANTA	10	0	3	1	1	0	2	0	0	0	0	0	0	0	0	0	0	2	0	0	0	1
◦ Cantel	47	0	4	3	6	0	0	0	0	2	0	11	0	0	0	6	4	3	0	0	0	8
• PLANTA	47	0	4	3	6	0	0	0	0	2	0	11	0	0	0	6	4	3	0	0	0	8
◦ Coatepeque	680	138	18	66	50	133	0	39	36	25	58	0	2	0	0	0	0	0	0	0	0	115
• PLANTA	680	138	18	66	50	133	0	39	36	25	58	0	2	0	0	0	0	0	0	0	0	115
◦ Concepción Chiquirichapa	138	0	1	11	1	0	1	0	0	0	0	14	1	2	4	0	54	3	0	0	0	46
• PLANTA	138	0	1	11	1	0	1	0	0	0	0	14	1	2	4	0	54	3	0	0	0	46
◦ El Palmar	187	0	80	0	2	0	1	0	0	3	0	2	0	1	29	0	0	0	0	0	0	69
• PLANTA	187	0	80	0	2	0	1	0	0	3	0	2	0	1	29	0	0	0	0	0	0	69
◦ La Esperanza	191	0	24	14	3	1	16	1	0	1	0	46	0	0	6	0	44	7	5	0	0	23
• PLANTA	191	0	24	14	3	1	16	1	0	1	0	46	0	0	6	0	44	7	5	0	0	23
◦ Olinstepeque	179	0	18	7	4	0	8	0	0	0	0	17	20	1	7	0	26	16	3	6	0	46
• PLANTA	179	0	18	7	4	0	8	0	0	0	0	17	20	1	7	0	26	16	3	6	0	46
◦ Ostuncalco	79	0	36	14	1	0	1	0	0	1	0	3	2	3	0	0	0	0	2	2	0	14
• PLANTA	79	0	36	14	1	0	1	0	0	1	0	3	2	3	0	0	0	0	2	2	0	14
◦ Palestina de los Altos	280	0	22	30	2	0	1	0	0	59	0	1	3	0	8	0	28	23	0	58	0	45
• PLANTA	280	0	22	30	2	0	1	0	0	59	0	1	3	0	8	0	28	23	0	58	0	45
◦ Quetzaltenango	3230	386	190	573	247	314	7	148	86	129	83	10	32	3	158	0	7	5	98	130	0	624
• PLANTA	2979	367	184	566	241	307	6	148	83	129	83	1	32	3	158	0	7	5	98	130	0	431
• INDIGENA	251	19	6	7	6	7	1	0	3	0	0	9	0	0	0	0	0	0	0	0	0	193
◦ Salcajá	118	0	5	12	11	0	0	5	0	26	0	5	0	0	7	0	9	5	1	11	0	21
• PLANTA	118	0	5	12	11	0	0	5	0	26	0	5	0	0	7	0	9	5	1	11	0	21
◦ San Carlos Sija	102	0	40	2	2	1	0	0	0	5	0	5	0	0	0	0	0	0	0	41	0	6
• PLANTA	102	0	40	2	2	1	0	0	0	5	0	5	0	0	0	0	0	0	0	41	0	6
◦ San Francisco La Unión	102	0	42	6	2	0	0	0	0	0	0	19	4	0	0	0	1	3	0	23	0	2
• PLANTA	102	0	42	6	2	0	0	0	0	0	0	19	4	0	0	0	1	3	0	23	0	2
◦ San Mateo	117	1	17	9	4	0	20	1	1	12	0	2	3	1	1	0	30	0	1	1	0	13
• PLANTA	117	1	17	9	4	0	20	1	1	12	0	2	3	1	1	0	30	0	1	1	0	13
◦ San Miguel Sigüitá	41	0	2	0	1	0	9	0	2	0	0	8	3	0	0	0	5	6	0	1	0	4
• PLANTA	41	0	2	0	1	0	9	0	2	0	0	8	3	0	0	0	5	6	0	1	0	4

# Continuación Cuadro 14

Resumen consolidado de las resoluciones emitidas sobre casos de personas adultas, atendidos por el Instituto de la Defensa Pública Penal, por región y departamento, durante el año 2022

REGION Y DEPARTAMENTO	TOTAL	Resoluciones emitidas sobre casos nuevos y casos vigentes																				
		Medida sustitutiva	Pendiente de Primera Declaración	Criterio de Oportunidad	Sustitución Abogado Particular	Prisión Preventiva	Desestimación Firme	Falta de Merito	Rebelía	Pendiente de Conocimiento de Cargos	Pendiente Estado Jurídico por ejecución de Orden de Captura	Conciliación Firme	Desestimación	Libertad caucionada (en juicio de faltas)	Sentencia Condenatoria en Juicio de Faltas	Propuso Abogado Particular de s Confianza	Investigación Preliminar Con Sindicado en MP	Investigación Preliminar MP	Cautión Juratoria	Conciliación	Libertad simple caucionada (pendiente de sentencia)	Otros Estados Jurídicos
◦ Sibilia	83	0	5	7	0	0	2	0	0	26	0	8	2	0	1	0	13	3	0	1	0	15
• PLANTA	83	0	5	7	0	0	2	0	0	26	0	8	2	0	1	0	13	3	0	1	0	15
◦ Zunil	22	0	11	7	0	0	0	0	0	0	0	1	0	0	0	0	0	0	0	3	0	0
• PLANTA	22	0	11	7	0	0	0	0	0	0	0	1	0	0	0	0	0	0	0	3	0	0
• Retalhuleu	1922	126	358	144	117	79	146	73	28	159	7	126	6	15	90	2	14	13	2	11	0	406
◦ Champerico	1	0	0	0	0	0	0	0	0	0	0	0	0	0	0	0	0	0	0	0	0	1
• PLANTA	1	0	0	0	0	0	0	0	0	0	0	0	0	0	0	0	0	0	0	0	0	1
◦ Retalhuleu	1257	126	125	135	83	79	134	73	28	121	6	5	6	15	0	2	4	1	2	1	0	311
• PLANTA	1257	126	125	135	83	79	134	73	28	121	6	5	6	15	0	2	4	1	2	1	0	311
◦ San Felipe	115	0	18	0	4	0	1	0	0	1	1	13	0	0	33	0	10	1	0	1	0	32
• PLANTA	115	0	18	0	4	0	1	0	0	1	1	13	0	0	33	0	10	1	0	1	0	32
◦ San Martín Zapotitlán	113	0	21	2	5	0	1	0	0	30	0	9	0	0	0	0	2	0	9	0	34	
• PLANTA	113	0	21	2	5	0	1	0	0	30	0	9	0	0	0	0	2	0	9	0	34	
◦ San Sebastián	436	0	194	7	25	0	10	0	0	7	0	99	0	0	57	0	0	9	0	0	0	28
• PLANTA	436	0	194	7	25	0	10	0	0	7	0	99	0	0	57	0	0	9	0	0	0	28
• San Marcos	4493	400	1203	354	243	91	180	61	89	49	50	369	52	21	35	2	247	211	1	51	0	784
◦ Ayutla	39	0	6	7	0	0	10	2	0	0	0	7	2	0	0	0	0	0	0	1	0	4
• PLANTA	39	0	6	7	0	0	10	2	0	0	0	7	2	0	0	0	0	0	0	1	0	4
◦ Catarina	49	0	9	8	1	0	1	0	0	2	1	5	0	0	4	0	3	0	1	2	0	12
• PLANTA	49	0	9	8	1	0	1	0	0	2	1	5	0	0	4	0	3	0	1	2	0	12
◦ Comitancillo	671	5	88	14	65	0	89	2	2	0	0	54	0	0	1	0	215	1	0	0	0	135
• PLANTA	671	5	88	14	65	0	89	2	2	0	0	54	0	0	1	0	215	1	0	0	0	135
◦ Concepción Tutuapa	114	0	58	20	5	0	0	0	0	0	0	14	0	0	1	0	0	0	0	0	0	16
• PLANTA	114	0	58	20	5	0	0	0	0	0	0	14	0	0	1	0	0	0	0	0	0	16
◦ El Rodeo	154	2	36	15	2	2	3	1	0	0	0	4	0	0	3	0	0	51	0	1	0	34
• PLANTA	154	2	36	15	2	2	3	1	0	0	0	4	0	0	3	0	0	51	0	1	0	34
◦ Esquipulas Palo Gordo	283	2	143	7	13	0	3	0	0	0	0	82	0	0	0	0	0	1	0	0	0	32
• PLANTA	283	2	143	7	13	0	3	0	0	0	0	82	0	0	0	0	0	1	0	0	0	32
◦ Ixchiguan	304	48	59	32	11	16	4	16	5	1	12	13	1	0	0	2	1	27	0	3	0	53
• PLANTA	185	26	24	15	8	9	3	14	3	0	12	4	1	0	0	1	1	19	0	0	0	45
• INDIGENA	119	22	35	17	3	7	1	2	2	1	0	9	0	0	0	1	0	8	0	3	0	8
◦ Malacatán	632	111	101	120	12	24	1	20	40	0	12	2	21	19	3	0	2	1	0	12	0	131
• PLANTA	632	111	101	120	12	24	1	20	40	0	12	2	21	19	3	0	2	1	0	12	0	131
◦ Pajapita	163	0	16	8	8	0	34	0	0	15	0	22	0	0	0	0	0	51	0	0	0	9
• PLANTA	163	0	16	8	8	0	34	0	0	15	0	22	0	0	0	0	0	51	0	0	0	9

# Continuación Cuadro 14

Resumen consolidado de las resoluciones emitidas sobre casos de personas adultas, atendidos por el  
Instituto de la Defensa Pública Penal, por región y departamento,  
durante el año 2022

REGION Y DEPARTAMENTO	TOTAL	Resoluciones emitidas sobre casos nuevos y casos vigentes																			
		Medida sustitutiva	Pendiente de Primera Declaración	Criterio de Oportunidad	Sustitución Abogado Particular	Prisión Preventiva	Desestimación Firme	Falta de Merito	Rebelía	Pendiente de Conocimiento de Cargos	Pendiente Estado Jurídico por ejecución de Orden de Captura	Conciliación Firme	Desestimación	Libertad caucionada (en juicio de faltas)	Sentencia Condenatoria en Juicio de Faltas	Propuso Abogado Particular de s Confianza	Investigación Preliminar Con Sindicado en MP	Investigación Preliminar MP	Caución Juratoria	Conciliación	Libertad simple caucionada (pendiente de sentencia)
◦ San Antonio Sacatepéquez	129	2	65	0	19	0	1	0	0	0	0	30	0	0	0	10	0	0	1	0	1
• PLANTA	129	2	65	0	19	0	1	0	0	0	30	0	0	0	10	0	0	1	0	1	
◦ San Lorenzo	190	0	98	6	13	0	0	0	0	0	13	9	0	0	1	4	0	10	0	36	
• PLANTA	190	0	98	6	13	0	0	0	0	0	13	9	0	0	1	4	0	10	0	36	
◦ San Marcos	1206	217	373	52	87	49	4	18	38	2	24	21	16	0	2	5	8	0	20	0	270
• PLANTA	1080	193	331	47	76	40	4	15	33	2	24	15	16	0	2	5	7	0	20	0	250
• FORMACIÓN	126	24	42	5	11	9	0	3	5	0	6	0	0	0	0	1	0	0	0	20	
◦ San Pablo	181	0	29	4	0	0	15	0	0	0	49	3	0	9	0	0	63	0	0	0	9
• PLANTA	181	0	29	4	0	0	15	0	0	0	49	3	0	9	0	0	63	0	0	0	9
◦ San Pedro Sacatepéquez	246	13	66	57	7	0	8	2	4	29	1	12	0	0	7	3	3	0	0	0	34
• PLANTA	246	13	66	57	7	0	8	2	4	29	1	12	0	0	7	3	3	0	0	0	34
◦ San Rafael Pié de la Cuesta	132	0	56	4	0	0	7	0	0	0	41	0	2	5	0	7	1	0	1	0	8
• PLANTA	132	0	56	4	0	0	7	0	0	0	41	0	2	5	0	7	1	0	1	0	8
• Sololá	2946	311	989	232	329	82	273	107	84	29	45	52	21	0	3	6	39	0	31	0	313
◦ Nahualá	137	0	48	11	0	0	0	0	0	5	0	29	1	0	1	0	4	0	29	0	9
• PLANTA	137	0	48	11	0	0	0	0	0	5	0	29	1	0	1	0	4	0	29	0	9
◦ Panajachel	119	0	17	5	1	0	25	0	0	1	0	19	11	0	0	0	33	0	2	0	5
• PLANTA	119	0	17	5	1	0	25	0	0	1	0	19	11	0	0	0	33	0	2	0	5
◦ Santa Clara la Laguna	48	1	7	6	0	0	6	0	0	0	2	2	0	0	1	0	6	2	0	0	15
• PLANTA	48	1	7	6	0	0	6	0	0	0	2	2	0	0	1	0	6	2	0	0	15
◦ Santiago Atitlán	449	44	183	63	47	14	10	15	17	0	10	0	1	0	0	0	0	0	0	0	45
• PLANTA	449	44	183	63	47	14	10	15	17	0	10	0	1	0	0	0	0	0	0	0	45
◦ Sololá	2193	266	734	147	281	68	232	92	67	23	33	2	8	0	1	0	0	0	0	0	239
• PLANTA	1994	242	694	127	265	60	225	70	48	22	33	2	8	0	1	0	0	0	0	0	197
• INDIGENA	199	24	40	20	16	8	7	22	19	1	0	0	0	0	0	0	0	0	0	0	42
• Suchitepequez	1385	139	264	76	89	286	15	64	41	3	96	3	19	2	4	0	4	14	19	0	247
◦ Cuyotenango	188	0	35	7	12	30	2	2	0	2	50	1	0	0	2	0	4	1	1	0	39
• PLANTA	188	0	35	7	12	30	2	2	0	2	50	1	0	0	2	0	4	1	1	0	39
◦ Mazatenango	1148	139	214	60	77	256	13	61	41	1	46	1	19	1	2	0	0	13	4	0	200
• PLANTA	1114	135	208	59	73	251	13	58	38	1	46	1	19	1	2	0	0	13	4	0	192
• INDIGENA	34	4	6	1	4	5	0	3	3	0	0	0	0	0	0	0	0	0	0	0	8
◦ Río Bravo	30	0	13	8	0	0	0	1	0	0	0	1	0	1	0	0	0	0	2	0	4
• PLANTA	30	0	13	8	0	0	0	1	0	0	0	1	0	1	0	0	0	0	2	0	4
◦ Santa Bárbara	19	0	2	1	0	0	0	0	0	0	0	0	0	0	0	0	0	0	12	0	4
• PLANTA	19	0	2	1	0	0	0	0	0	0	0	0	0	0	0	0	0	0	12	0	4

# Continuación Cuadro 14

Resumen consolidado de las resoluciones emitidas sobre casos de personas adultas, atendidos por el Instituto de la Defensa Pública Penal, por región y departamento, durante el año 2022

REGION Y DEPARTAMENTO	TOTAL	Resoluciones emitidas sobre casos nuevos y casos vigentes																				
		Medida sustitutiva	Pendiente de Primera Declaración	Criterio de Oportunidad	Sustitución Abogado Particular	Prisión Preventiva	Desestimación Firme	Falta de Merito	Rebelía	Pendiente de Conocimiento de Cargos	Pendiente Estado Jurídico por ejecución de Orden de Captura	Conciliación Firme	Desestimación	Libertad caucionada (en juicio de faltas)	Sentencia Condenatoria en Juicio de Faltas	Propuso Abogado Particular de s Confianza	Investigación Preliminar Con Sindicado en MP	Investigación Preliminar MP	Cautión Juratoria	Conciliación	Libertad simple caucionada (pendiente de sentencia)	Otros Estados Jurídicos
• Totonicapán	2099	84	296	188	77	66	281	25	21	181	15	107	14	3	59	0	6	118	4	12	0	542
◦ Momostenango	309	1	30	22	8	1	16	0	0	85	0	51	4	0	3	0	0	29	3	3	0	53
▪ PLANTA	309	1	30	22	8	1	16	0	0	85	0	51	4	0	3	0	0	29	3	3	0	53
◦ San Andrés Xecul	34	0	3	2	0	0	0	0	0	0	0	15	1	0	2	0	0	2	0	1	0	8
▪ PLANTA	34	0	3	2	0	0	0	0	0	0	0	15	1	0	2	0	0	2	0	1	0	8
◦ San Cristóbal Totonicapán	113	1	13	10	1	7	0	0	0	0	0	17	1	0	38	0	1	1	1	0	0	22
▪ PLANTA	113	1	13	10	1	7	0	0	0	0	0	17	1	0	38	0	1	1	1	0	0	22
◦ San Francisco el Alto	53	1	1	21	3	0	0	0	1	5	1	4	1	1	0	0	3	0	0	3	0	8
▪ PLANTA	53	1	1	21	3	0	0	0	1	5	1	4	1	1	0	0	3	0	0	3	0	8
◦ Santa María Chiquimula	148	3	60	22	0	0	14	2	1	3	0	15	2	0	2	0	2	10	0	4	0	8
▪ PLANTA	148	3	60	22	0	0	14	2	1	3	0	15	2	0	2	0	2	10	0	4	0	8
◦ Totonicapán	1442	78	189	111	65	58	251	23	19	88	14	5	5	2	14	0	0	76	0	1	0	443
▪ PLANTA	1134	75	173	97	57	54	146	21	18	81	14	4	5	2	12	0	0	64	0	1	0	310
▪ INDIGENA	308	3	16	14	8	4	105	2	1	7	0	1	0	0	2	0	0	12	0	0	0	133
<b>VII. REGION NOR-OCCIDENTAL</b>	<b>6016</b>	<b>466</b>	<b>1591</b>	<b>423</b>	<b>434</b>	<b>223</b>	<b>261</b>	<b>237</b>	<b>173</b>	<b>155</b>	<b>109</b>	<b>481</b>	<b>107</b>	<b>7</b>	<b>173</b>	<b>1</b>	<b>114</b>	<b>203</b>	<b>5</b>	<b>25</b>	<b>2</b>	<b>826</b>
• El Quiché	2293	252	691	229	161	119	47	99	71	38	65	37	75	1	61	0	20	19	3	5	2	298
◦ Chiché	7	0	1	3	0	0	0	0	0	3	0	0	0	0	0	0	0	0	0	0	0	0
▪ PLANTA	7	0	1	3	0	0	0	0	0	3	0	0	0	0	0	0	0	0	0	0	0	0
◦ Chichicastenango	32	0	17	6	0	0	0	1	0	0	0	4	0	0	3	0	0	0	0	0	0	1
▪ PLANTA	32	0	17	6	0	0	0	1	0	0	0	4	0	0	3	0	0	0	0	0	0	1
◦ Ixcán	384	34	105	21	15	9	12	20	11	25	2	15	36	0	11	0	0	3	0	0	1	64
▪ PLANTA	119	14	29	5	5	3	4	6	0	7	0	3	11	0	4	0	0	0	0	0	0	28
▪ INDIGENA	265	20	76	16	10	6	8	14	11	18	2	12	25	0	7	0	0	3	0	0	1	36
◦ Joyabaj	75	0	31	6	0	0	0	0	0	0	0	5	0	0	27	0	0	1	0	1	0	4
▪ PLANTA	75	0	31	6	0	0	0	0	0	0	0	5	0	0	27	0	0	1	0	1	0	4
◦ Nebaj	638	68	190	114	58	25	0	46	25	0	46	1	2	0	0	0	0	0	0	3	0	60
▪ PLANTA	165	22	28	20	19	6	0	9	5	0	31	1	0	0	0	0	0	0	0	0	0	24
▪ INDIGENA	473	46	162	94	39	19	0	37	20	0	15	0	2	0	0	0	0	0	0	3	0	36
◦ Pochalum	29	0	11	2	2	0	2	0	0	0	0	0	1	0	5	0	3	0	0	0	0	3
▪ PLANTA	29	0	11	2	2	0	2	0	0	0	0	0	1	0	5	0	3	0	0	0	0	3



# Continuación Cuadro 14

Resumen consolidado de las resoluciones emitidas sobre casos de personas adultas, atendidos por el  
Instituto de la Defensa Pública Penal, por región y departamento,  
durante el año 2022

REGION Y DEPARTAMENTO	TOTAL	Resoluciones emitidas sobre casos nuevos y casos vigentes																				
		Medida sustitutiva	Pendiente de Primera Declaración	Criterio de Oportunidad	Sustitución Abogado Particular	Prisión Preventiva	Desestimación Firme	Falta de Merito	Rebelía	Pendiente de Conocimiento de Cargos	Pendiente Estado Jurídico por ejecución de Orden de Captura	Conciliación Firme	Desestimación	Libertad caucionada (en juicio de faltas)	Sentencia Condenatoria en Juicio de Faltas	Propuso Abogado Particular de s Confianza	Investigación Preliminar Con Sindicado en MP	Investigación Preliminar MP	Caución Juratoria	Conciliación	Libertad simple caucionada (pendiente de sentencia)	Otros Estados Jurídicos
◦ Sacapulas	63	0	20	14	2	1	0	0	0	0	0	9	1	0	0	0	3	1	0	1	0	11
▪ PLANTA	63	0	20	14	2	1	0	0	0	0	0	9	1	0	0	0	3	1	0	1	0	11
◦ Santa Cruz del Quiché	919	150	290	49	82	84	3	32	35	10	17	3	14	0	0	0	2	0	0	0	0	148
▪ PLANTA	916	150	290	49	82	84	3	32	35	10	17	3	14	0	0	0	2	0	0	0	0	145
▪ INDIGENA	3	0	0	0	0	0	0	0	0	0	0	0	0	0	0	0	0	0	0	0	0	3
◦ Zacualpa	146	0	26	14	2	0	30	0	0	0	0	0	21	1	15	0	12	14	3	0	1	7
▪ PLANTA	146	0	26	14	2	0	30	0	0	0	0	0	21	1	15	0	12	14	3	0	1	7
• Huehuetenango	3723	214	900	194	273	104	214	138	102	117	44	444	32	6	112	1	94	184	2	20	0	528
◦ Aguacatán	55	0	1	13	0	0	1	0	0	0	0	5	0	0	17	0	0	1	2	2	0	13
▪ PLANTA	55	0	1	13	0	0	1	0	0	0	0	5	0	0	17	0	0	1	2	2	0	13
◦ Chiantla	459	0	129	4	0	0	50	0	0	0	0	108	0	0	2	0	2	2	0	2	0	160
▪ PLANTA	459	0	129	4	0	0	50	0	0	0	0	108	0	0	2	0	2	2	0	2	0	160
◦ Cuilco	175	0	0	0	6	0	40	0	0	0	0	19	1	0	0	0	62	4	0	1	0	42
▪ PLANTA	175	0	0	0	6	0	40	0	0	0	0	19	1	0	0	0	62	4	0	1	0	42
◦ Huehuetenango	1221	138	312	103	161	83	2	77	56	99	31	3	7	0	23	1	0	0	0	2	0	123
▪ PLANTA	1221	138	312	103	161	83	2	77	56	99	31	3	7	0	23	1	0	0	0	2	0	123
◦ Jacaltenango	191	0	46	9	3	0	17	0	0	0	0	63	4	0	0	0	0	42	0	0	0	7
▪ PLANTA	191	0	46	9	3	0	17	0	0	0	0	63	4	0	0	0	0	42	0	0	0	7
◦ La Democracia	208	29	47	14	17	12	0	18	18	14	3	3	3	0	0	0	0	4	0	6	0	20
▪ PLANTA	208	29	47	14	17	12	0	18	18	14	3	3	3	0	0	0	0	4	0	6	0	20
◦ Malacatancito	77	0	22	8	0	0	1	0	0	2	0	13	0	4	0	0	0	4	0	3	0	20
▪ PLANTA	77	0	22	8	0	0	1	0	0	2	0	13	0	4	0	0	0	4	0	3	0	20
◦ Nentón	215	0	34	0	1	0	58	0	0	1	0	20	0	0	6	0	27	42	0	0	0	26
▪ PLANTA	215	0	34	0	1	0	58	0	0	1	0	20	0	0	6	0	27	42	0	0	0	26
◦ San Juan Atitán	134	0	52	0	0	0	0	0	0	0	0	77	0	0	0	0	0	0	0	0	0	5
▪ PLANTA	134	0	52	0	0	0	0	0	0	0	0	77	0	0	0	0	0	0	0	0	0	5
◦ San Mateo Ixtatán	57	0	4	0	0	0	0	0	0	0	0	13	6	0	10	0	2	4	0	0	0	18
▪ PLANTA	57	0	4	0	0	0	0	0	0	0	0	13	6	0	10	0	2	4	0	0	0	18
◦ San Rafael Petzal	178	0	44	9	0	0	18	0	0	0	0	37	10	0	6	0	0	35	0	2	0	17
▪ PLANTA	178	0	44	9	0	0	18	0	0	0	0	37	10	0	6	0	0	35	0	2	0	17
◦ San Sebastián Huehuetenango	114	0	28	8	0	0	7	0	0	0	0	59	1	1	2	0	0	0	0	0	0	8
▪ PLANTA	114	0	28	8	0	0	7	0	0	0	0	59	1	1	2	0	0	0	0	0	0	8

# Continuación Cuadro 14

Resumen consolidado de las resoluciones emitidas sobre casos de personas adultas, atendidos por el Instituto de la Defensa Pública Penal, por región y departamento, durante el año 2022

REGION Y DEPARTAMENTO	TOTAL	Resoluciones emitidas sobre casos nuevos y casos vigentes																				
		Medida sustitutiva	Pendiente de Primera Declaración	Criterio de Oportunidad	Sustitución Abogado Particular	Prisión Preventiva	Desestimación Firme	Falta de Merito	Rebelía	Pendiente de Conocimiento de Cargos	Pendiente Estado Jurídico por ejecución de Orden de Captura	Conciliación Firme	Desestimación	Libertad caucionada (en juicio de faltas)	Sentencia Condenatoria en Juicio de Faltas	Propuso Abogado Particular de s Confianza	Investigación Preliminar Con Sindicado en MP	Investigación Preliminar MP	Caución Juratoria	Conciliación	Libertad simple caucionada (pendiente de sentencia)	Otros Estados Jurídicos
◦ Santa Ana Huista	85	0	18	1	5	0	19	0	0	0	0	14	0	1	0	0	0	23	0	2	0	2
• PLANTA	85	0	18	1	5	0	19	0	0	0	0	14	0	1	0	0	0	23	0	2	0	2
◦ Santa Cruz Barillas	91	1	6	9	1	0	0	2	0	0	0	7	0	0	46	0	1	12	0	0	0	6
• PLANTA	91	1	6	9	1	0	0	2	0	0	0	7	0	0	46	0	1	12	0	0	0	6
◦ Santa Eulalia	463	46	157	16	79	9	1	41	28	1	10	3	0	0	0	0	0	11	0	0	0	61
• PLANTA	43	6	7	1	13	0	0	2	1	1	7	0	0	0	0	0	0	0	0	0	0	5
• INDIGENA	420	40	150	15	66	9	1	39	27	0	3	3	0	0	0	0	0	11	0	0	0	56
<b>VIII REGION PETEN</b>	<b>1955</b>	<b>407</b>	<b>166</b>	<b>226</b>	<b>127</b>	<b>202</b>	<b>0</b>	<b>113</b>	<b>66</b>	<b>34</b>	<b>54</b>	<b>4</b>	<b>8</b>	<b>2</b>	<b>20</b>	<b>31</b>	<b>0</b>	<b>0</b>	<b>2</b>	<b>11</b>	<b>0</b>	<b>482</b>
• Petén	1955	407	166	226	127	202	0	113	66	34	54	4	8	2	20	31	0	0	2	11	0	482
◦ La Libertad	282	49	29	54	21	37	0	9	13	9	11	0	1	0	1	8	0	0	0	0	0	40
• PLANTA	282	49	29	54	21	37	0	9	13	9	11	0	1	0	1	8	0	0	0	0	0	40
◦ Melchor de Mencos	41	0	5	1	0	1	0	0	0	0	0	3	0	2	4	0	0	0	0	11	0	14
• PLANTA	41	0	5	1	0	1	0	0	0	0	0	3	0	2	4	0	0	0	0	11	0	14
◦ Poptún	374	23	111	42	53	30	0	8	11	24	14	0	0	0	2	0	0	0	1	0	0	55
• PLANTA	374	23	111	42	53	30	0	8	11	24	14	0	0	0	2	0	0	0	1	0	0	55
◦ San Benito	1202	335	9	116	53	132	0	87	42	1	29	1	7	0	0	20	0	0	0	0	0	370
• PLANTA	1008	282	9	100	45	109	0	72	31	1	29	1	7	0	0	19	0	0	0	0	0	303
• INDIGENA	194	53	0	16	8	23	0	15	11	0	0	0	0	0	1	0	0	0	0	0	0	67
◦ Sayaxché	56	0	12	13	0	2	0	9	0	0	0	0	0	0	13	3	0	0	1	0	0	3
• PLANTA	56	0	12	13	0	2	0	9	0	0	0	0	0	0	13	3	0	0	1	0	0	3

Fuente: Departamento de Estadística del IDPP.

# Cuadro 15

Resoluciones emitidas sobre casos de adolescentes, atendidos por el  
Instituto de la Defensa Pública Penal,  
durante el año 2022

Sedes atendidas	TOTAL RESOLUCIONES DE CASOS NUEVOS Y VIGENTES (A-B)		RESOLUCIONES EMITIDAS DE CASOS NUEVOS EN EL MES																				VIGENTES																				TOTAL RESOLUCIONES DE CASOS NUEVOS (A)		TOTAL RESOLUCIONES DE CASOS VIGENTES (A)	
			Pendiente de Primera Declaración	Medida Cautelar No Privativa de Libertad	Privación de libertad provisional en un centro especial de custodia	Criterio de Oportunidad	Falta de Merito	Sustitucion, Abogado Particular	Desestimación y/o Archivo De Proceso	Conciliación Firme	Conciliación	Desestimación Firme	Investigación Preliminar MP	Someterse al cuidado o vigilancia de una persona adulta e idónea	Rebeldia	Libertad simple ( en juicio de faltas)	Archivo en definitiva	Archivo	Pendiente de Aprehension	Investigación Preliminar Con Significado en MP	Desestimación	Extinción de la Persecucion Penal	Otros Estados Jurídicos	Desestimación Firme	Criterio de Oportunidad	Medida Cautelar No Privativa de Libertad	Archivo en definitiva	Sustitucion Abogado Particular	Rebeldia	Privación de libertad provisional en un centro especial de custodia	Conciliación Firme	Falta de Merito	Extinción de la Persecucion Penal	Pendiente de Primera Declaración	Desestimación y/o Archivo De Proceso	Someterse al cuidado o vigilancia de una persona adulta e idónea	Conciliación	Archivo	Desestimación	Pendiente de Aprehension	Investigación Preliminar MP	Otros Estados Jurídicos				
Total República	4019	866	264	259	149	75	51	34	30	25	21	15	14	12	11	10	9	7	7	6	5	29	1899	424	344	254	245	148	77	70	51	46	39	34	33	14	10	5	4	3	1	318	2120			
<b>I. REGION METROPOLITANA</b>	<b>1533</b>	<b>83</b>	<b>128</b>	<b>205</b>	<b>28</b>	<b>23</b>	<b>16</b>	<b>14</b>	<b>11</b>	<b>12</b>	<b>12</b>	<b>3</b>	<b>8</b>	<b>0</b>	<b>0</b>	<b>4</b>	<b>0</b>	<b>0</b>	<b>0</b>	<b>5</b>	<b>5</b>	<b>11</b>	<b>568</b>	<b>378</b>	<b>102</b>	<b>43</b>	<b>176</b>	<b>33</b>	<b>5</b>	<b>37</b>	<b>6</b>	<b>5</b>	<b>25</b>	<b>9</b>	<b>2</b>	<b>11</b>	<b>2</b>	<b>1</b>	<b>1</b>	<b>1</b>	<b>0</b>	<b>128</b>	<b>965</b>			
• Guatemala	1533	83	128	205	28	23	16	14	11	12	12	3	8	0	0	4	0	0	0	5	5	11	568	378	102	43	176	33	5	37	6	5	25	9	2	11	2	1	1	1	0	128	965			
◦ Guatemala	505	40	42	138	14	9	10	2	6	5	0	3	7	0	0	1	0	0	0	4	0	3	284	1	46	15	21	12	1	22	2	0	2	3	2	11	0	1	0	1	0	81	221			
◦ Mixco	721	17	22	36	6	7	1	1	1	0	0	0	0	0	0	0	0	0	0	0	0	2	94	366	17	13	143	11	0	8	3	0	23	4	0	0	0	0	1	0	0	38	627			
◦ Villa Nueva	307	26	64	31	8	7	5	11	4	6	12	0	1	0	0	3	0	0	0	1	5	6	190	11	39	15	12	10	4	7	1	5	0	2	0	0	2	0	0	0	0	9	117			
<b>II. REGION NORTE</b>	<b>305</b>	<b>119</b>	<b>16</b>	<b>2</b>	<b>15</b>	<b>6</b>	<b>4</b>	<b>0</b>	<b>0</b>	<b>0</b>	<b>3</b>	<b>0</b>	<b>3</b>	<b>0</b>	<b>0</b>	<b>0</b>	<b>0</b>	<b>0</b>	<b>0</b>	<b>0</b>	<b>0</b>	<b>168</b>	<b>4</b>	<b>52</b>	<b>31</b>	<b>2</b>	<b>15</b>	<b>4</b>	<b>1</b>	<b>1</b>	<b>7</b>	<b>0</b>	<b>0</b>	<b>2</b>	<b>0</b>	<b>0</b>	<b>1</b>	<b>0</b>	<b>0</b>	<b>0</b>	<b>17</b>	<b>137</b>				
• Alta Verapaz	187	78	12	2	11	4	2	0	0	0	3	0	0	0	0	0	0	0	0	0	0	112	4	35	14	0	8	2	1	1	2	0	0	2	0	0	0	0	0	0	0	6	75			
◦ Cobán	187	78	12	2	11	4	2	0	0	0	3	0	0	0	0	0	0	0	0	0	0	112	4	35	14	0	8	2	1	1	2	0	0	2	0	0	0	0	0	0	0	6	75			
• Baja Verapaz	118	41	4	0	4	2	2	0	0	0	0	0	3	0	0	0	0	0	0	0	0	56	0	17	17	2	7	2	0	0	5	0	0	0	0	0	0	1	0	0	0	11	62			
◦ Salamá	118	41	4	0	4	2	2	0	0	0	0	0	3	0	0	0	0	0	0	0	0	56	0	17	17	2	7	2	0	0	5	0	0	0	0	0	1	0	0	0	11	62				
<b>III. REGION NOR-ORIENTAL</b>	<b>272</b>	<b>91</b>	<b>6</b>	<b>5</b>	<b>6</b>	<b>6</b>	<b>3</b>	<b>1</b>	<b>0</b>	<b>1</b>	<b>0</b>	<b>0</b>	<b>0</b>	<b>0</b>	<b>0</b>	<b>4</b>	<b>6</b>	<b>3</b>	<b>0</b>	<b>0</b>	<b>0</b>	<b>138</b>	<b>0</b>	<b>16</b>	<b>37</b>	<b>5</b>	<b>9</b>	<b>4</b>	<b>1</b>	<b>0</b>	<b>6</b>	<b>0</b>	<b>3</b>	<b>3</b>	<b>0</b>	<b>0</b>	<b>2</b>	<b>0</b>	<b>0</b>	<b>0</b>	<b>48</b>	<b>134</b>				
• Chiquimula	63	21	4	2	1	2	1	0	0	0	0	0	0	0	0	0	0	0	0	0	0	31	0	2	9	0	2	3	0	0	1	0	0	1	0	0	1	0	0	1	0	0	13	32		
◦ Chiquimula	63	21	4	2	1	2	1	0	0	0	0	0	0	0	0	0	0	0	0	0	0	31	0	2	9	0	2	3	0	0	1	0	0	1	0	0	1	0	0	1	0	0	13	32		
• El Progreso	65	15	0	0	1	1	0	1	0	1	0	0	0	0	0	4	6	3	0	0	0	1	33	0	7	10	3	2	0	0	0	3	0	0	0	0	0	0	0	0	0	0	7	32		
◦ Guastatoya	65	15	0	0	1	1	0	1	0	1	0	0	0	0	0	4	6	3	0	0	0	1	33	0	7	10	3	2	0	0	0	3	0	0	0	0	0	0	0	0	0	7	32			
• Izabal	64	26	1	2	2	1	1	0	0	0	0	0	0	0	0	0	0	0	0	0	0	3	36	0	1	10	2	1	0	0	0	1	0	0	0	0	0	0	1	0	0	0	12	28		
◦ Puerto Barrios	64	26	1	2	2	1	1	0	0	0	0	0	0	0	0	0	0	0	0	0	0	3	36	0	1	10	2	1	0	0	0	1	0	0	0	0	0	0	1	0	0	0	12	28		
• Zacapa	80	29	1	1	2	2	1	0	0	0	0	0	0	0	0	0	0	0	0	0	0	2	38	0	6	8	0	4	1	1	0	1	0	3	2	0	0	0	0	0	0	16	42			
◦ Zacapa	80	29	1	1	2	2	1	0	0	0	0	0	0	0	0	0	0	0	0	0	2	38	0	6	8	0	4	1	1	0	1	0	3	2	0	0	0	0	0	0	16	42				
<b>IV. REGION SUR-ORIENTAL</b>	<b>216</b>	<b>46</b>	<b>18</b>	<b>6</b>	<b>3</b>	<b>9</b>	<b>1</b>	<b>5</b>	<b>0</b>	<b>0</b>	<b>0</b>	<b>0</b>	<b>3</b>	<b>1</b>	<b>0</b>	<b>1</b>	<b>0</b>	<b>0</b>	<b>0</b>	<b>0</b>	<b>0</b>	<b>94</b>	<b>1</b>	<b>12</b>	<b>25</b>	<b>3</b>	<b>11</b>	<b>9</b>	<b>3</b>	<b>0</b>	<b>3</b>	<b>0</b>	<b>1</b>	<b>11</b>	<b>3</b>	<b>0</b>	<b>0</b>	<b>1</b>	<b>0</b>	<b>0</b>	<b>39</b>	<b>122</b>				
• Jalapa	57	9	3	2	1	6	0	1	0	0	0	0	3	0	0	0	0	0	0	0	0	25	0	6	5	1	0	1	0	1	0	0	0	3	0	0	0	0	0	0	0	15	32			
◦ Jalapa	57	9	3	2	1	6	0	1	0	0	0	0	3	0	0	0	0	0	0	0	0	25	0	6	5	1	0	1	0	1	0	0	0	3	0	0	0	0	0	0	0	15	32			
• Jutiapa	91	18	7	3	1	0	1	3	0	0	0	0	0	1	0	1	0	0	0	0	0	35	1	5	12	0	7	4	2	0	1	0	1	10	0	0	0	1	0	0	12	56				
◦ Jutiapa	91	18	7	3	1	0	1	3	0	0	0	0	0	1	0	1	0	0	0	0	0	35	1	5	12	0	7	4	2	0	1	0	1	10	0	0	0	1	0	0	12	56				
• Santa Rosa	68	19	8	1	1	3	0	1	0	0	0	0	0	0	0	0	0	0	0	0	0	1	34	0	1	8	2	4	4	1	0	1	0	0	1	0	0	0	0	0	0	12	34			
◦ Cuilapa	68	19	8	1	1	3	0	1	0	0	0	0	0	0	0	0	0	0	0	0	0	1	34	0	1	8	2	4	4	1	0	1	0	0	1	0	0	0	0	0	12	34				

# Continuación Cuadro 15

Resoluciones emitidas sobre casos de adolescentes, atendidos por el  
Instituto de la Defensa Pública Penal,  
durante el año 2022

Sedes atendidas	RESOLUCIONES EMITIDAS DE CASOS NUEVOS EN EL MES																				VIGENTES																									
	TOTAL RESOLUCIONES DE CASOS NUEVOS Y VIGENTES (A-B)																				TOTAL RESOLUCIONES DE CASOS NUEVOS (A)																									
	Pendiente de Primera Declaración	Medida Cautelar No Privativa de Libertad	Privación de libertad provisional en un centro especial de custodia	Criterio de Oportunidad	Falta de Merito	Sustitución Abogado Particular	Desestimación y/o Archivo De Proceso	Conciliación Firme	Conciliación	Desestimación Firme	Investigación Preliminar MP	Someterse al cuidado o vigilancia de una persona adulta e idónea	Rebelidía	Libertad simple ( en juicio de faltas)	Archivo en definitiva	Archivo	Pendiente de Aprehension	Investigación Preliminar Con Significado en MP	Desestimación	Extinción de la Persecucion Penal	Otros Estados Jurídicos	Desestimación Firme	Criterio de Oportunidad	Medida Cautelar No Privativa de Libertad	Archivo en definitiva	Sustitucion Abogado Particular	Rebelidía	Privación de libertad provisional en un centro especial de custodia	Conciliación Firme	Falta de Merito	Extinción de la Persecucion Penal	Pendiente de Primera Declaración	Desestimación y/o Archivo De Proceso	Someterse al cuidado o vigilancia de una persona adulta e idónea	Conciliación	Archivo	Desestimación	Pendiente de Aprehension	Investigación Preliminar MP	Otros Estados Jurídicos	TOTAL RESOLUCIONES DE CASOS VIGENTES (A)					
<b>V. REGION CENTRAL</b>	<b>389</b>	<b>108</b>	<b>40</b>	<b>23</b>	<b>6</b>	<b>2</b>	<b>4</b>	<b>0</b>	<b>2</b>	<b>1</b>	<b>0</b>	<b>1</b>	<b>0</b>	<b>0</b>	<b>1</b>	<b>1</b>	<b>0</b>	<b>4</b>	<b>0</b>	<b>0</b>	<b>0</b>	<b>3</b>	<b>196</b>	<b>1</b>	<b>49</b>	<b>37</b>	<b>8</b>	<b>21</b>	<b>3</b>	<b>12</b>	<b>3</b>	<b>2</b>	<b>13</b>	<b>5</b>	<b>1</b>	<b>0</b>	<b>4</b>	<b>0</b>	<b>0</b>	<b>0</b>	<b>0</b>	<b>0</b>	<b>0</b>	<b>34</b>	<b>193</b>	
• Chimaltenango	93	39	2	0	0	0	1	0	0	0	0	1	0	0	0	0	0	0	0	0	0	0	43	1	6	18	0	6	3	6	0	0	0	2	0	0	0	0	0	0	0	0	0	0	8	50
◦ Chimaltenango	93	39	2	0	0	0	1	0	0	0	0	1	0	0	0	0	0	0	0	0	0	0	43	1	6	18	0	6	3	6	0	0	0	2	0	0	0	0	0	0	0	0	0	0	8	50
• Escuintla	167	35	36	22	4	0	0	0	0	0	0	0	0	0	1	0	0	3	0	0	0	0	101	0	14	6	8	10	0	6	0	2	0	1	0	0	4	0	0	0	0	0	0	15	66	
◦ Escuintla	167	35	36	22	4	0	0	0	0	0	0	0	0	0	1	0	0	3	0	0	0	0	101	0	14	6	8	10	0	6	0	2	0	1	0	0	4	0	0	0	0	0	15	66		
• Sacatepequez	129	34	2	1	2	2	3	0	2	1	0	0	0	0	0	1	0	0	0	3	52	0	29	13	0	5	0	0	3	0	13	2	1	0	0	0	0	0	0	0	0	11	77			
◦ Antigua Guatemala	129	34	2	1	2	2	3	0	2	1	0	0	0	0	0	1	0	1	0	0	0	52	0	29	13	0	5	0	0	3	0	13	2	1	0	0	0	0	0	0	11	77				
<b>VI. REGION SUR-OCCIDENTAL</b>	<b>856</b>	<b>279</b>	<b>43</b>	<b>18</b>	<b>59</b>	<b>21</b>	<b>23</b>	<b>3</b>	<b>10</b>	<b>11</b>	<b>5</b>	<b>11</b>	<b>0</b>	<b>8</b>	<b>10</b>	<b>0</b>	<b>0</b>	<b>0</b>	<b>7</b>	<b>1</b>	<b>0</b>	<b>6</b>	<b>515</b>	<b>19</b>	<b>74</b>	<b>72</b>	<b>5</b>	<b>33</b>	<b>36</b>	<b>16</b>	<b>4</b>	<b>14</b>	<b>1</b>	<b>15</b>	<b>8</b>	<b>0</b>	<b>4</b>	<b>1</b>	<b>2</b>	<b>2</b>	<b>1</b>	<b>34</b>	<b>341</b>			
• Quetzaltenango	240	55	20	9	28	8	10	2	1	7	0	0	0	6	0	0	0	0	2	1	0	2	151	0	14	21	0	11	9	6	0	3	1	8	5	0	3	0	1	2	0	5	89			
◦ Coatepeque	99	19	8	6	23	5	1	1	0	0	0	0	0	3	0	0	0	0	0	0	0	1	67	0	10	7	0	4	1	3	0	0	1	1	2	0	0	0	0	0	0	3	32			
◦ Quetzaltenango	141	36	12	3	5	3	9	1	1	7	0	0	0	3	0	0	0	0	2	1	0	1	84	0	4	14	0	7	8	3	0	3	0	7	3	0	3	0	1	2	0	2	57			
• Retalhuleu	107	39	0	2	5	5	5	0	5	0	5	0	0	0	5	0	0	0	1	0	0	1	73	7	16	4	0	1	1	1	0	1	0	0	0	0	0	0	0	0	0	3	34			
◦ Retalhuleu	107	39	0	2	5	5	5	0	5	0	5	0	0	0	5	0	0	0	1	0	0	1	73	7	16	4	0	1	1	0	1	0	0	0	0	0	0	0	0	0	0	3	34			
• San Marcos	139	48	4	2	11	3	3	1	4	2	0	3	0	1	3	0	0	0	4	0	0	2	91	0	13	11	0	6	3	2	3	2	0	0	1	0	0	1	0	1	0	5	48			
◦ Malacatán	50	16	1	1	9	3	1	0	2	1	0	2	0	0	3	0	0	0	0	0	0	1	40	0	5	1	0	0	0	0	2	1	0	0	0	0	0	0	1	0	0	10				
◦ San Marcos	89	32	3	1	2	0	2	1	2	1	0	1	0	1	0	0	0	0	4	0	0	1	51	0	8	10	0	6	3	2	1	1	0	0	1	0	1	0	0	0	5	38				
• Sololá	166	60	2	0	1	2	0	0	0	1	0	0	0	0	0	0	0	0	0	0	0	0	66	0	18	25	4	6	22	4	0	8	0	1	0	0	0	1	0	0	11	100				
◦ Sololá	166	60	2	0	1	2	0	0	0	1	0	0	0	0	0	0	0	0	0	0	0	0	66	0	18	25	4	6	22	4	0	8	0	1	0	0	0	1	0	0	11	100				
• Suchitepequez	127	52	14	5	8	1	4	0	0	1	0	0	0	1	2	0	0	0	0	0	0	1	89	7	7	5	0	6	1	3	0	0	0	1	0	0	0	0	0	0	8	38				
◦ Mazatenango	127	52	14	5	8	1	4	0	0	1	0	0	0	1	2	0	0	0	0	0	0	1	89	7	7	5	0	6	1	3	0	0	0	1	0	0	0	0	0	0	8	38				
• Totonicapán	77	25	3	0	6	2	1	0	0	0	0	8	0	0	0	0	0	0	0	0	0	0	45	5	6	6	1	3	0	0	1	0	0	5	2	0	0	0	0	1	2	32				
◦ Totonicapán	77	25	3	0	6	2	1	0	0	0	0	8	0	0	0	0	0	0	0	0	0	0	45	5	6	6	1	3	0	0	1	0	0	5	2	0	0	0	0	1	2	32				
<b>VII. REGION NOR-OCCIDENTAL</b>	<b>319</b>	<b>140</b>	<b>1</b>	<b>0</b>	<b>0</b>	<b>3</b>	<b>0</b>	<b>0</b>	<b>6</b>	<b>0</b>	<b>0</b>	<b>0</b>	<b>0</b>	<b>3</b>	<b>0</b>	<b>0</b>	<b>0</b>	<b>0</b>	<b>0</b>	<b>0</b>	<b>0</b>	<b>154</b>	<b>21</b>	<b>33</b>	<b>6</b>	<b>5</b>	<b>25</b>	<b>16</b>	<b>0</b>	<b>37</b>	<b>8</b>	<b>0</b>	<b>0</b>	<b>2</b>	<b>0</b>	<b>0</b>	<b>0</b>	<b>0</b>	<b>0</b>	<b>12</b>	<b>165</b>					
• El Quiché	69	47	0	0	0	0	0	0	0	0	0	0	0	0	0	0	0	0	0	0	0	0	47	0	19	0	0	2	0	0	0	0	0	0	0	0	0	0	0	0	0	1	22			
◦ Santa Cruz del Quiché	69	47	0	0	0	0	0	0	0	0	0	0	0	0	0	0	0	0	0	0	0	0	47	0	19	0	0	2	0	0	0	0	0	0	0	0	0	0	0	0	0	1	22			
• Huehuetenango	250	93	1	0	0	3	0	0	6	0	0	0	0	3	0	0	0	0	0	0	0	1	107	21	14	6	5	23	16	0	37	8	0	0	2	0	0	0	0	0	11	143				
◦ Huehuetenango	250	93	1	0	0	3	0	0	6	0	0	0	0	3	0	0	0	0	0	0	0	1	107	21	14	6	5	23	16	0	37	8	0	0	2	0	0	0	0	0	11	143				
<b>VIII. REGION PETEN</b>	<b>129</b>	<b>0</b>	<b>12</b>	<b>0</b>	<b>32</b>	<b>5</b>	<b>0</b>	<b>11</b>	<b>1</b>	<b>0</b>	<b>1</b>	<b>0</b>	<b>0</b>	<b>0</b>	<b>0</b>	<b>3</b>	<b>0</b>	<b>0</b>	<b>0</b>	<b>0</b>	<b>0</b>	<b>66</b>	<b>0</b>	<b>6</b>	<b>3</b>	<b>41</b>	<b>1</b>	<b>0</b>	<b>0</b>	<b>0</b>	<b>1</b>	<b>0</b>	<b>1</b>	<b>4</b>	<b>0</b>	<b>0</b>	<b>0</b>	<b>0</b>	<b>0</b>	<b>6</b>	<b>63</b>					
• Petén	129	0	12	0	32	5	0	11	1	0	1	0	0	0	0	3	0	0	0	0	0	1	66	0	6	3	41	1	0	0	0	1	0	1	4	0	0	0	0	0	6	63				
◦ San Benito	129	0	12	0	32	5	0	11	1	0	1	0	0	0	0	3	0	0	0	0	0	1	66	0	6	3	41	1	0	0	0	1	0	1	4	0	0	0	0	0	6	63				

# Cuadro 16

Resumen consolidado de las resoluciones emitidas sobre casos de adolescentes, atendidos por el Instituto de la Defensa Pública Penal, durante el año 2022

Sedes atendidas	Resoluciones emitidas, sobre casos nuevos y casos vigentes																					
	Pendiente de Primera Declaración	Medida Cautelar No Privativa de Libertad	Criterio de Oportunidad	Desestimación Firme	Privación de libertad provisional en un centro especial de custodia	Archivo en definitiva	Sustitución Abogado Particular	Falta de Merito	Rebeldía	Conciliación Firme	Desestimación y/o Archivo De Proceso	Extinción de la Persecución Penal	Conciliación	Someterse al cuidado o vigilancia de una persona adulta e idónea	Investigación Preliminar MP	Archivo	Libertad simple ( en juicio de faltas)	Desestimación	Pendiente de Aprehenión	Investigación Preliminar Con Sindicado en MP	Otros Estados Jurídicos	TOTAL DE RESOLUCIONES
<b>Total República</b>	900	518	493	445	329	255	199	121	89	81	67	44	35	28	16	14	11	10	10	7	347	4019
<b>I. REGION METROPOLITANA</b>	92	171	130	390	242	180	49	28	5	17	16	30	14	19	3	1	0	6	1	0	139	1533
• Guatemala	92	171	130	390	242	180	49	28	5	17	16	30	14	19	3	1	0	6	1	0	139	1533
◦ Guatemala	43	57	60	1	160	22	22	9	1	8	4	2	5	18	3	1	0	4	1	0	84	505
◦ Mixco	21	35	23	366	44	143	12	7	0	4	1	23	1	0	0	0	1	0	0	0	40	721
◦ Villa Nueva	28	79	47	23	38	15	15	12	4	5	11	5	8	1	0	0	1	0	0	0	15	307
<b>II. REGION NORTE</b>	119	47	67	7	3	2	19	13	4	1	2	0	0	3	0	1	0	0	0	0	17	305
• Alta Verapaz	78	26	46	7	3	0	10	6	2	1	2	0	0	0	0	0	0	0	0	0	6	187
◦ Cobán	78	26	46	7	3	0	10	6	2	1	2	0	0	0	0	0	0	0	0	0	6	187
• Baja Verapaz	41	21	21	0	0	2	9	7	2	0	0	0	0	3	0	1	0	0	0	0	11	118
◦ Salamá	41	21	21	0	0	2	9	7	2	0	0	0	0	3	0	1	0	0	0	0	11	118
<b>III. REGION NOR-ORIENTAL</b>	94	43	22	0	6	9	12	12	4	0	4	0	1	0	0	8	0	0	3	0	54	272
• Chiquimula	21	13	3	0	2	0	3	3	3	0	1	0	0	0	0	1	0	0	0	0	13	63
◦ Chiquimula	21	13	3	0	2	0	3	3	3	0	1	0	0	0	0	1	0	0	0	0	13	63
• El Progreso	15	10	8	0	0	7	2	4	0	0	1	0	1	0	0	6	0	0	3	0	8	65
◦ Guastatoya	15	10	8	0	0	7	2	4	0	0	1	0	1	0	0	6	0	0	3	0	8	65
• Izabal	26	11	3	0	2	2	2	2	0	0	0	0	0	0	0	1	0	0	0	0	15	64
◦ Puerto Barrios	26	11	3	0	2	2	2	2	0	0	0	0	0	0	0	1	0	0	0	0	15	64
• Zacapa	32	9	8	0	2	0	5	3	1	0	2	0	0	0	0	0	0	0	0	0	18	80
◦ Zacapa	32	9	8	0	2	0	5	3	1	0	2	0	0	0	0	0	0	0	0	0	18	80

# Continuación Cuadro 16

Resumen consolidado de las resoluciones emitidas sobre casos de adolescentes, atendidos por el  
 Instituto de la Defensa Pública Penal,  
 durante el año 2022

Sedes atendidas	Resoluciones emitidas, sobre casos nuevos y casos vigentes																					
	Pendiente de Primera Declaración	Medida Cautelar No Privativa de Libertad	Criterio de Oportunidad	Desestimación Firme	Privación de libertad provisional en un centro especial de custodia	Archivo en definitiva	Sustitución Abogado Particular	Falta de Merito	Rebeldía	Conciliación Firme	Desestimación y/o Archivo De Proceso	Extinción de la Persecución Penal	Conciliación	Someterse al cuidado o vigilancia de una persona adulta e idónea	Investigación Preliminar MP	Archivo	Libertad simple ( en juicio de faltas)	Desestimación	Pendiente de Aprehenión	Investigación Preliminar Con Sindicado en MP	Otros Estados Jurídicos	TOTAL DE RESOLUCIONES
<b>IV. REGION SUR-ORIENTAL</b>	47	43	15	1	9	4	12	12	10	0	16	0	0	6	0	0	0	1	0	0	40	216
• Jalapa	9	8	7	0	2	1	0	7	1	0	1	0	0	6	0	0	0	0	0	0	15	57
◦ Jalapa	9	8	7	0	2	1	0	7	1	0	1	0	0	6	0	0	0	0	0	0	15	57
• Jutiapa	19	19	6	1	5	1	8	1	5	0	13	0	0	0	0	0	0	1	0	0	12	91
◦ Jutiapa	19	19	6	1	5	1	8	1	5	0	13	0	0	0	0	0	0	1	0	0	12	91
• Santa Rosa	19	16	2	0	2	2	4	4	4	0	2	0	0	0	0	0	0	0	0	0	13	68
◦ Cuilapa	19	16	2	0	2	2	4	4	4	0	2	0	0	0	0	0	0	0	0	0	13	68
<b>V. REGION CENTRAL</b>	113	77	55	1	35	9	25	4	3	5	1	13	5	0	1	0	1	0	4	0	37	389
• Chimaltenango	41	20	6	1	6	0	7	0	3	0	0	0	0	0	1	0	0	0	0	0	8	93
◦ Chimaltenango	41	20	6	1	6	0	7	0	3	0	0	0	0	0	1	0	0	0	0	0	8	93
• Escuintla	36	42	18	0	28	8	10	2	0	0	0	0	4	0	0	0	1	0	3	0	15	167
◦ Escuintla	36	42	18	0	28	8	10	2	0	0	0	0	4	0	0	0	1	0	3	0	15	167
• Sacatepequez	36	15	31	0	1	1	8	2	0	5	1	13	1	0	0	0	0	0	1	0	14	129
◦ Antigua Guatemala	36	15	31	0	1	1	8	2	0	5	1	13	1	0	0	0	0	0	1	0	14	129
<b>VI. REGION SUR-OCCIDENTAL</b>	294	115	133	24	34	5	56	35	44	14	11	1	15	0	12	1	10	3	2	7	40	856
• Quetzaltenango	63	41	42	0	15	0	21	11	15	1	7	1	10	0	0	0	0	2	2	2	7	240
◦ Coatepeque	20	15	33	0	9	0	5	5	4	0	3	1	0	0	0	0	0	0	0	0	4	99
◦ Quetzaltenango	43	26	9	0	6	0	16	6	11	1	4	0	10	0	0	0	0	2	2	2	3	141
• Retalhuleu	39	4	21	12	3	0	6	6	1	5	0	0	0	0	0	0	5	0	0	1	4	107
◦ Retalhuleu	39	4	21	12	3	0	6	6	1	5	0	0	0	0	0	0	5	0	0	1	4	107

# Continuación Cuadro 16

Resumen consolidado de las resoluciones emitidas sobre casos de adolescentes, atendidos por el  
 Instituto de la Defensa Pública Penal,  
 durante el año 2022

Sedes atendidas	Resoluciones emitidas, sobre casos nuevos y casos vigentes																					
	Pendiente de Primera Declaracion	Medida Cautelar No Privativa de Libertad	Criterio de Oportunidad	Desestimación Firme	Privación de libertad provisional en un centro especial de custodia	Archivo en definitiva	Sustitución Abogado Particular	Falta de Merito	Rebeldía	Conciliación Firme	Desestimación y/o Archivo De Proceso	Extinción de la Persecución Penal	Conciliación	Someterse al cuidado o vigilancia de una persona adulta e idónea	Investigación Preliminar MP	Archivo	Libertad simple ( en juicio de faltas)	Desestimación	Pendiente de Aprehenion	Investigación Preliminar Con Sindicado en MP	Otros Estados Jurídicos	TOTAL DE RESOLUCIONES
• San Marcos	48	15	24	0	4	0	9	5	4	7	2	0	3	0	3	0	3	1	0	4	7	139
◦ Malacatán	16	2	14	0	1	0	1	4	0	4	0	0	1	0	2	0	3	1	0	0	1	50
◦ San Marcos	32	13	10	0	3	0	8	1	4	3	2	0	2	0	1	0	0	0	0	4	6	89
• Sololá	61	27	19	0	4	4	6	10	22	0	0	0	1	0	0	1	0	0	0	0	11	166
◦ Sololá	61	27	19	0	4	4	6	10	22	0	0	0	1	0	0	1	0	0	0	0	11	166
• Suchitepequez	53	19	15	7	8	0	10	1	2	0	0	0	1	0	0	0	2	0	0	0	9	127
◦ Mazatenango	53	19	15	7	8	0	10	1	2	0	0	0	1	0	0	0	2	0	0	0	9	127
• Totonicapán	30	9	12	5	0	1	4	2	0	1	2	0	0	0	9	0	0	0	0	0	2	77
◦ Totonicapán	30	9	12	5	0	1	4	2	0	1	2	0	0	0	9	0	0	0	0	0	2	77
<b>VII. REGION NOR-OCCIDENTAL</b>	<b>140</b>	<b>7</b>	<b>33</b>	<b>21</b>	<b>0</b>	<b>5</b>	<b>25</b>	<b>11</b>	<b>19</b>	<b>43</b>	<b>2</b>	<b>0</b>	<b>0</b>	<b>0</b>	<b>0</b>	<b>0</b>	<b>0</b>	<b>0</b>	<b>0</b>	<b>0</b>	<b>13</b>	<b>319</b>
• El Quiché	47	0	19	0	0	0	2	0	0	0	0	0	0	0	0	0	0	0	0	0	1	69
◦ Santa Cruz del Quiché	47	0	19	0	0	0	2	0	0	0	0	0	0	0	0	0	0	0	0	0	1	69
• Huehuetenango	93	7	14	21	0	5	23	11	19	43	2	0	0	0	0	0	0	0	0	0	12	250
◦ Huehuetenango	93	7	14	21	0	5	23	11	19	43	2	0	0	0	0	0	0	0	0	0	12	250
<b>VIII. REGION PETEN</b>	<b>1</b>	<b>15</b>	<b>38</b>	<b>1</b>	<b>0</b>	<b>41</b>	<b>1</b>	<b>6</b>	<b>0</b>	<b>1</b>	<b>15</b>	<b>0</b>	<b>0</b>	<b>0</b>	<b>0</b>	<b>3</b>	<b>0</b>	<b>0</b>	<b>0</b>	<b>0</b>	<b>7</b>	<b>129</b>
• Petén	1	15	38	1	0	41	1	6	0	1	15	0	0	0	0	3	0	0	0	0	7	129
◦ San Benito	1	15	38	1	0	41	1	6	0	1	15	0	0	0	0	3	0	0	0	0	7	129

Fuente: Departamento de Estadística del IDPP.

## Cuadro 17

Casos atendidos por el Instituto de la Defensa Pública Penal, en las sedes donde tiene cobertura, la Coordinación Nacional de Enfoque Intercultural,

Período: enero a diciembre del 2022

<b>Sedes Cubiertas</b>	<b>Total casos atendidos en cada sede</b>
Sololà	356
Cobàn	352
Quetzaltenango	255
Santa Eulalia	238
Totonicapán	220
Nebaj	191
Santa Cruz del Quiché	174
Salamà	165
Ixcàn	114
Puerto Barrios	65
Chimaltenango	71
Ixchiguàn	43
Mazatenango	20
San Benito	20
Chiquimula	6
<b>Total casos atendidos</b>	<b>2,290</b>

Fuente: Departamento de Estadística del IDPP.



## Cuadro 18

**CASOS ATENDIDOS POR LA COORDINACION DE DEFENSORES DE OFICIO, DEL INSTITUTO DE LA DEFENSA PUBLICA PENAL,  
EN LOS JUZGADOS DE TURNO, POR MES, AÑO 2022**

JUZGADO DE TURNO	CASOS CUBIERTOS												TOTAL CASOS ATENDIDOS
	ENERO	FEBRERO	MARZO	ABRIL	MAYO	JUNIO	JULIO	AGOSTO	SEPTIEMBRE	OCTUBRE	NOVIEMBRE	DICIEMBRE	
- TORRE DE TRIBUNALES, GUATEMALA	307	214	219	364	239	207	321	289	235	292	330	231	<b>3,248</b>
- ESCUINTLA	205	201	192	110	134	78	201	120	204	161	140	188	<b>1,934</b>
- QUETZALTENANGO	157	176	171	105	129	99	164	137	146	140	137	141	<b>1,702</b>
- MODELO DE ATENCION INTEGRAL A LAS MUJERES VICTIMAS DE LA VIOLENCIA -MAIMI- ( * )	133	117	128	108	58	58	76	92	106	97	100	96	<b>1,169</b>
- ANTIGUA GUATEMALA	130	121	126	89	96	67	121	107	124	176	147	119	<b>1,423</b>
- MIXCO	100	97	97	89	89	41	112	105	73	68	61	120	<b>1,052</b>
- VILLA NUEVA	87	99	99	80	83	65	97	106	108	92	98	101	<b>1,115</b>
- MODELO DE ATENCION INTEGRAL DE NIÑEZ Y ADOLESCENCIA -MAINA-	69	114	119	85	127	96	101	102	99	146	132	87	<b>1,277</b>
- JUZGADO DE FEMICIDIDO, GERONA, GUATEMALA	35	23	25	6	18	12	17	24	26	24	42	40	<b>292</b>
- CHIQUIMULA	35	40	30	25	26	16	40	33	28	39	71	28	<b>411</b>
<b>TOTALES</b>	<b>1,258</b>	<b>1,202</b>	<b>1,206</b>	<b>1,061</b>	<b>999</b>	<b>739</b>	<b>1,250</b>	<b>1,115</b>	<b>1,149</b>	<b>1,235</b>	<b>1,258</b>	<b>1,151</b>	<b>13,623</b>

**Fuente:** Departamento de Estadística del IDPP.

## Cuadro 19

**APOYO BRINDADO POR LA COORDINACION DE DEFENSORES DE OFICIO, A OTRAS COORDINACIONES QUE LO SOLICITARON, EN LA COBERTURA DE AUDIENCIAS , POR MES, DURANTE EL AÑO 2022**

COORDINACIONES Y SEDES, A LAS QUE SE LES HA BRINDADO APOYO, EN LA COBERTURA DE AUDIENCIAS	AUDIENCIAS CUBIERTAS												
	ENERO	FEBRERO	MARZO	ABRIL	MAYO	JUNIO	JULIO	AGOSTO	SEPTIEMBRE	OCTUBRE	NOVIEMBRE	DICIEMBRE	TOTAL AUDIENCIAS
- ANTIGUA GUATEMALA	45	20	27	36	39	31	29	36	29	35	32	33	<b>392</b>
- QUETZALTENANGO	7	12	13	13	13	2	9	7	11	3	6	3	<b>99</b>
- AMATITLAN	0	0	0	0	0	23	5	17	12	5	8	6	<b>76</b>
- MIXCO	0	1	0	2	4	2	1	2	2	3	2	0	<b>19</b>
- COORDINACION DEFENSORES EN FORMACIÓN	0	0	0	0	0	0	0	0	1	3	6	7	<b>17</b>
- COORDINACION DEPARTAMENTAL CENTRAL	0	2	0	0	0	0	0	0	2	10	0	1	<b>15</b>
- SOLOLA, SOLOLA	1	0	0	0	0	2	2	0	0	0	0	0	<b>5</b>
- CHIMALTENANGO	0	0	0	0	0	0	0	2	2	0	0	0	<b>4</b>
- VILLA NUEVA	0	0	0	0	0	2	1	0	0	0	0	0	<b>3</b>
- PALENCIA	0	0	0	0	0	0	3	0	0	0	0	0	<b>3</b>
- ESCUINTLA	0	0	0	0	0	2	0	0	0	0	0	0	<b>2</b>
- COORDINACION DEFENSORES DE GENERO	0	0	0	0	0	0	0	0	1	0	1	0	<b>2</b>
- COORDINACION DE DERECHOS HUMANOS	0	0	0	0	0	0	0	0	0	0	0	2	<b>2</b>
<b>TOTALES</b>	<b>53</b>	<b>35</b>	<b>40</b>	<b>51</b>	<b>56</b>	<b>64</b>	<b>50</b>	<b>64</b>	<b>60</b>	<b>59</b>	<b>55</b>	<b>52</b>	<b>639</b>

NOTA: EN EL MES DE JULIO, AL MUNICIPIO DE PALENCIA, SE LE BRINDO APOYO EN LA COBERTURA DE 11 TURNOS DE 24 HORAS

**Fuente: Departamento de Estadística del IDPP.**

## Cuadro 20

**CANTIDAD DE RECURSOS Y GARANTIAS CONSTITUCIONALES, PRESENTADOS POR EL INSTITUTO DE LA DEFENSA PUBLICA PENAL, PERÍODO: ENERO A DICIEMBRE DE 2022**

<b>TIPO DE RECURSOS Y GARANTIAS CONSTITUCIONALES PRESENTADOS</b>	<b>TOTAL</b>
<b>TOTAL REPUBLICA</b>	<b>2,826</b>
<b>APELACION ESPECIAL</b>	1,570
<b>CASACION</b>	867
<b>AMPARO</b>	228
<b>APELACION GENERICA</b>	74
<b>EXHIBICION PERSONAL</b>	48
<b>REVISION</b>	6
<b>REPOSICION</b>	3
<b>OTRAS</b>	30

**Fuente:** Departamento de Estadística del IDPP.

## Cuadro 21

CANTIDAD DE INCIDENTES PRESENTADOS, POR LA COORDINACIÓN NACIONAL DE EJECUCIÓN, QUE ATIENDE A PERSONAS ADULTAS, POR MES, SEGÚN SEXO, DURANTE EL AÑO 2022

CLASIFICACIÓN POR SEXO	NUMERO DE INCIDENTES PRESENTADOS												
	ENERO	FEBRERO	MARZO	ABRIL	MAYO	JUNIO	JULIO	AGOSTO	SEPTIEMBRE	OCTUBRE	NOVIEMBRE	DICIEMBRE	TOTAL
TOTAL	257	288	513	347	323	346	290	358	350	334	282	291	3,979
A) HOMBRES	216	256	417	289	271	310	266	297	297	296	251	249	3,415
B) MUJERES	41	32	96	58	52	36	24	61	53	38	31	42	564

Fuente: Departamento de Estadística del IDPP.

# Cuadro 22

RESULTADOS OBTENIDOS EN LOS INCIDENTES PRESENTADOS Y EN LOS TRAMITES ADMINISTRATIVOS REALIZADOS, POR LA COORDINACION GENERAL NACIONAL DE EJECUCION, QUE ATIENDE A PERSONAS ADULTAS, POR MES, DURANTE EL AÑO 2,022

DESCRIPCION	ENERO	FEBRERO	MARZO	ABRIL	MAYO	JUNO	JULIO	AGOSTO	SEPTIEMBRE	OCTUBRE	NOVIEMBRE	DECEMBRE	TOTAL
<b>TOTAL</b>	<b>758</b>	<b>1,039</b>	<b>1,249</b>	<b>1,026</b>	<b>1,510</b>	<b>1,351</b>	<b>1,278</b>	<b>1,485</b>	<b>1,391</b>	<b>1,192</b>	<b>1,016</b>	<b>839</b>	<b>14,134</b>
<b>GUATEMALA</b>	<b>643</b>	<b>883</b>	<b>1,067</b>	<b>927</b>	<b>1,299</b>	<b>1,232</b>	<b>1,059</b>	<b>1,155</b>	<b>1,088</b>	<b>949</b>	<b>795</b>	<b>646</b>	<b>11,743</b>
- RESULTADOS OBTENIDOS SOBRE INCIDENTES PRESENTADOS (DEL MES O VIGENTES DE MESES ANTERIORES)	282	495	601	445	638	481	437	451	536	450	417	192	5,425
- COMPUTO CERRADO POR LIBERTAD ANTICIPADA	110	107	87	102	145	130	144	118	90	127	77	79	1,316
- REHABILITACIONES ANTECEDENTES PENALES	81	92	85	96	121	87	58	106	87	86	66	26	991
- CANCELACION ANTECEDENTES POLICIACOS	14	24	25	17	15	16	17	11	11	19	15	12	196
- EXTINCION DE LA PERSECUCIÓN PENAL	62	77	75	93	108	75	56	89	175	71	55	18	954
- ASESORIA TECNICA JURIDICA	0	189	245	137	190	164	129	127	173	147	159	57	1,717
- OTRAS	15	6	84	0	59	9	33	0	0	0	45	0	251
- TRAMITES ADMINISTRATIVOS REALIZADOS	361	388	466	482	661	751	622	704	552	499	378	454	6,318
- GESTIONES DE CERTIFICACIONES A OTROS JUZGADOS	47	44	44	30	90	72	62	68	103	46	60	38	704
- PLANTEAMIENTOS ANTE JUZGADOS DE EJECUCION	314	325	418	452	571	667	560	636	449	453	318	416	5,579
- OTRAS	0	19	4	0	0	12	0	0	0	0	0	0	35
<b>CHIQUIMULA</b>	<b>69</b>	<b>148</b>	<b>160</b>	<b>70</b>	<b>97</b>	<b>53</b>	<b>101</b>	<b>105</b>	<b>144</b>	<b>113</b>	<b>66</b>	<b>58</b>	<b>1,184</b>
- RESULTADOS OBTENIDOS SOBRE INCIDENTES PRESENTADOS (DEL MES O VIGENTES DE MESES ANTERIORES)	57	113	147	62	85	33	82	93	115	81	40	46	954
- COMPUTO CERRADO POR LIBERTAD ANTICIPADA	12	10	13	15	22	4	13	10	14	8	13	3	137
- REHABILITACIONES ANTECEDENTES PENALES	23	73	69	17	24	14	36	46	61	51	23	36	473
- EXTINCION DE LA PERSECUCIÓN PENAL	22	30	65	30	39	15	33	37	40	22	4	7	344

## Continuación Cuadro 22

RESULTADOS OBTENIDOS EN LOS INCIDENTES PRESENTADOS Y EN LOS TRAMITES ADMINISTRATIVOS REALIZADOS, POR LA COORDINACION GENERAL NACIONAL DE EJECUCION, QUE ATIENDE A PERSONAS ADULTAS, POR MES, DURANTE EL AÑO 2,022

DESCRIPCION	ENERO	FEBRERO	MARZO	ABRIL	MAYO	JUNO	JULIO	AGOSTO	SEPTIEMBRE	OCTUBRE	NOVIEMBRE	DICEMBRE	TOTAL
- TRAMITES ADMINISTRATIVOS REALIZADOS	12	35	13	8	12	20	19	12	29	32	26	12	230
- GESTIONES DE CERTIFICACIONES A OTROS JUZGADOS	4	4	5	1	6	12	12	5	14	13	10	3	89
- PLANTEAMIENTOS ANTE JUZGADOS DE EJECUCION	8	31	8	7	6	8	7	7	15	19	16	9	141
QUETZALTENANGO	46	8	22	29	114	66	118	225	159	130	155	135	1,207
- RESULTADOS OBTENIDOS SOBRE INCIDENTES PRESENTADOS (DEL MES O VIGENTES DE MESES ANTERIORES)	28	8	22	27	108	61	108	197	105	97	114	94	969
- COMPUTO CERRADO POR LIBERTAD ANTICIPADA	11	6	9	5	25	15	5	39	28	29	16	23	211
- REHABILITACIONES ANTECEDENTES PENALES	0	2	5	6	66	12	60	121	44	22	49	32	419
- EXTINCION DE LA PERSECUCIÓN PENAL	17	0	8	16	17	34	43	37	33	46	49	39	339
- TRAMITES ADMINISTRATIVOS REALIZADOS	18	0	0	2	6	5	10	28	54	33	41	41	238
- GESTIONES DE CERTIFICACIONES A OTROS JUZGADOS	4	0	0	0	1	3	5	8	19	17	4	3	64
- PLANTEAMIENTOS ANTE JUZGADOS DE EJECUCION	12	0	0	2	5	2	5	20	35	16	37	38	172
- OTRAS	2	0	0	0	0	0	0	0	0	0	0	0	2

Fuente: Departamento de Estadística del IDPP.

## Cuadro 23

**CANTIDAD DE CASOS ATENDIDOS, POR LA SECCIÓN DE EJECUCIÓN, DE LA COORDINACIÓN DE ADOLESCENTES  
EN CONFLICTO CON LA LEY PENAL, POR MES, DURANTE EL AÑO 2022**

CLASIFICACION POR SEXO	CANTIDAD DE CASOS ATENDIDOS												
	ENERO	FEBRERO	MARZO	ABRIL	MAYO	JUNIO	JULIO	AGOSTO	SEPTIEMBRE	OCTUBRE	NOVIEMBRE	DICIEMBRE	TOTAL
<b>TOTAL</b>	<b>8</b>	<b>7</b>	<b>6</b>	<b>4</b>	<b>16</b>	<b>8</b>	<b>3</b>	<b>4</b>	<b>8</b>	<b>5</b>	<b>9</b>	<b>5</b>	<b>83</b>
<b>A) HOMBRES</b>	6	6	6	4	16	8	3	4	8	5	9	3	<b>78</b>
<b>B) MUJERES</b>	2	1	0	0	0	0	0	0	0	0	0	2	<b>5</b>

**Fuente: Departamento de Estadística del IDPP.**

# Cuadro 24

RESULTADOS OBTENIDOS EN LOS CASOS ATENDIDOS Y EN LOS TRAMITES ADMINISTRATIVOS REALIZADOS, POR LA SECCION DE EJECUCION, DE LA COORDINACION NACIONAL DE ADOLESCENTES, EN CONFLICTO CON LA LEY PENAL, POR MES, DURANTE EL AÑO 2,022

DESCRIPCION	NUMERO DE CASOS POR MES												
	ENERO	FEBRERO	MARZO	ABRIL	MAYO	JUNIO	JULIO	AGOSTO	SEPTIEMBRE	OCTUBRE	NOVIEMBRE	DICIEMBRE	TOTAL
<b>TOTAL ( 1 + 2 )</b>	<b>176</b>	<b>181</b>	<b>215</b>	<b>169</b>	<b>197</b>	<b>206</b>	<b>164</b>	<b>171</b>	<b>193</b>	<b>185</b>	<b>96</b>	<b>39</b>	<b>1,992</b>
<b>GUATEMALA</b>	<b>126</b>	<b>136</b>	<b>185</b>	<b>132</b>	<b>159</b>	<b>169</b>	<b>139</b>	<b>142</b>	<b>147</b>	<b>151</b>	<b>70</b>	<b>32</b>	<b>1,588</b>
<b>1. - RESULTADOS OBTENIDOS EN EL MES, SOBRE AUDIENCIAS DECLARADAS CON LUGAR (A+B)</b>	<b>126</b>	<b>136</b>	<b>185</b>	<b>132</b>	<b>159</b>	<b>169</b>	<b>139</b>	<b>142</b>	<b>147</b>	<b>151</b>	<b>70</b>	<b>32</b>	<b>1,588</b>
<b>A) CONFIRMACION DE LA SANCION</b>	<b>111</b>	<b>117</b>	<b>158</b>	<b>118</b>	<b>143</b>	<b>153</b>	<b>126</b>	<b>122</b>	<b>130</b>	<b>134</b>	<b>50</b>	<b>24</b>	<b>1,386</b>
<b>B) MODIFICACION DE LA SANCION</b>	<b>15</b>	<b>19</b>	<b>27</b>	<b>14</b>	<b>16</b>	<b>16</b>	<b>13</b>	<b>20</b>	<b>17</b>	<b>17</b>	<b>20</b>	<b>8</b>	<b>202</b>
- PASAR A REGIMEN SEMI-ABIERTO	6	17	5	4	7	8	3	10	2	10	16	3	91
- PASAR A LIBERTAD ASISTIDA	1	1	12	5	7	7	5	3	3	2	0	3	49
- PRIVACION DE LIBERTAD DURANTE EL TIEMPO LIBRE	0	0	1	0	0	0	0	0	0	0	0	0	1
- PRIVACION DE LIBERTAD DURANTE LOS FINES DE SEMANA	0	0	2	0	0	0	0	0	1	1	0	0	4
- REVOCATORIA DE LA SANCION	8	1	6	4	1	0	4	6	7	4	4	2	47
- OTRAS	0	0	1	1	1	1	1	1	4	0	0	0	10
<b>2. - TRAMITES ADMINISTRATIVOS REALIZADOS</b>	<b>0</b>	<b>0</b>	<b>0</b>	<b>0</b>	<b>0</b>	<b>0</b>	<b>0</b>	<b>0</b>	<b>0</b>	<b>0</b>	<b>0</b>	<b>0</b>	<b>0</b>
- OTRAS	0	0	0	0	0	0	0	0	0	0	0	0	0
<b>QUETZALTENANGO</b>	<b>50</b>	<b>45</b>	<b>30</b>	<b>37</b>	<b>38</b>	<b>37</b>	<b>25</b>	<b>29</b>	<b>46</b>	<b>34</b>	<b>26</b>	<b>7</b>	<b>404</b>
<b>1. - RESULTADOS OBTENIDOS EN EL MES, SOBRE AUDIENCIAS DECLARADAS CON LUGAR (A+B)</b>	<b>50</b>	<b>45</b>	<b>30</b>	<b>37</b>	<b>38</b>	<b>37</b>	<b>25</b>	<b>29</b>	<b>46</b>	<b>34</b>	<b>26</b>	<b>7</b>	<b>404</b>
<b>A) CONFIRMACION DE LA SANCION</b>	<b>35</b>	<b>34</b>	<b>15</b>	<b>24</b>	<b>26</b>	<b>31</b>	<b>16</b>	<b>18</b>	<b>24</b>	<b>25</b>	<b>13</b>	<b>1</b>	<b>262</b>
<b>B) MODIFICACION DE LA SANCION</b>	<b>15</b>	<b>11</b>	<b>15</b>	<b>13</b>	<b>12</b>	<b>6</b>	<b>9</b>	<b>11</b>	<b>22</b>	<b>9</b>	<b>13</b>	<b>6</b>	<b>142</b>
- PASAR A REGIMEN SEMI-ABIERTO	0	0	0	0	0	0	0	0	9	0	6	0	15
- PASAR A LIBERTAD ASISTIDA	7	0	0	0	0	0	0	0	0	0	0	0	7
- REVOCATORIA DE LA SANCION	7	10	14	12	11	6	9	11	13	9	7	6	115
- OTRAS	1	1	1	1	1	0	0	0	0	0	0	0	5
<b>2. - TRAMITES ADMINISTRATIVOS REALIZADOS</b>	<b>0</b>	<b>0</b>	<b>0</b>	<b>0</b>	<b>0</b>	<b>0</b>	<b>0</b>	<b>0</b>	<b>0</b>	<b>0</b>	<b>0</b>	<b>0</b>	<b>0</b>
- OTRAS	0	0	0	0	0	0	0	0	0	0	0	0	0

Fuente: Departamento de Estadística del IDPP.



## Cuadro 25

### CANTIDAD DE CASOS ATENDIDOS, POR LA COORDINACION DE APOYO TECNICO POR MES, DURANTE EL AÑO 2022

DESCRIPCIÓN	NUMERO DE CASOS ATENDIDOS												
	ENERO	FEBRERO	MARZO	ABRIL	MAYO	JUNIO	JULIO	AGOSTO	SEPTIEMBRE	OCTUBRE	NOVIEMBRE	DICIEMBRE	TOTAL
<b>TOTAL CASOS ATENDIDOS</b>	<b>237</b>	<b>270</b>	<b>333</b>	<b>258</b>	<b>288</b>	<b>309</b>	<b>304</b>	<b>371</b>	<b>302</b>	<b>279</b>	<b>332</b>	<b>297</b>	<b>3,580</b>
- SECCION DE TRABAJO SOCIAL	202	227	259	215	246	247	272	300	229	222	276	243	<b>2,938</b>
- SECCION DE PSICOLOGIA	30	29	59	30	27	43	20	44	41	22	35	46	<b>426</b>
- SECCION DE ANALISIS DE INFORMACION	5	14	15	13	15	19	12	27	32	35	21	8	<b>216</b>

**Fuente:** Departamento de Estadística del IDPP.

# Cuadro 26

CASOS NUEVOS ,ATENDIDOS POR LA SECCIÓN DE TRABAJO SOCIAL, DE LA COORDINACIÓN DE APOYO TÉCNICO,  
SEGÚN CLASIFICACIÓN DE LAS PERSONAS POR EDAD Y SEXO,  
POR MES, DURANTE EL AÑO 2,022

SEDES ATENDIDAS	CASOS ATENDIDOS																								TOTAL CASOS ATENDIDOS, DURANTE EL PERIODO DE ENERO A JUNIO DEL AÑO 2022											
	ENERO				FEBRERO				MARZO				ABRIL				MAYO				JUNIO				TOTAL	ETNICO	NO ETNICO	ETNICO	NO ETNICO							
	TOTAL	ETNICO	NO ETNICO	ETNICO	NO ETNICO	TOTAL	ETNICO	NO ETNICO	ETNICO	NO ETNICO	TOTAL	ETNICO	NO ETNICO	ETNICO	NO ETNICO	TOTAL	ETNICO	NO ETNICO	ETNICO	NO ETNICO	TOTAL	ETNICO	NO ETNICO	ETNICO						NO ETNICO	TOTAL	ETNICO	NO ETNICO	ETNICO	NO ETNICO	
																																				MASCULINO
TOTAL REPUBLICA	202	31	144	4	23	227	30	164	11	22	259	59	151	15	34	215	47	136	7	25	246	50	157	5	34	247	52	157	9	29	1,396	269	909	51	167	
CASOS DE ADULTOS	196	28	143	3	22	221	30	160	11	20	228	53	127	15	33	201	47	127	7	20	242	44	155	5	32	216	39	145	8	24	1,304	241	857	49	151	
CASOS DE ADOLESCENTES	6	3	1	1	1	6	0	4	0	2	31	6	24	0	1	14	0	9	0	5	4	0	2	0	2	31	13	12	1	5	92	22	52	2	16	
I. REGIÓN METROPOLITANA	62	9	42	1	10	81	4	61	2	14	106	11	69	3	23	72	7	45	1	19	84	7	57	0	20	89	8	61	0	20	494	46	335	7	106	
- Atención de Adultos	56	6	41	0	9	75	4	57	2	12	92	10	57	3	22	58	7	36	1	14	80	7	55	0	18	76	5	55	0	16	437	39	301	6	91	
- Atención de Adolescentes	6	3	1	1	1	6	0	4	0	2	14	1	12	0	1	14	0	9	0	5	4	0	2	0	2	13	3	6	0	4	57	7	34	1	15	
Guatemala	62	9	42	1	10	81	4	61	2	14	106	11	69	3	23	72	7	45	1	19	84	7	57	0	20	89	8	61	0	20	494	46	335	7	106	
- Atención de Adultos	56	6	41	0	9	75	4	57	2	12	92	10	57	3	22	58	7	36	1	14	80	7	55	0	18	76	5	55	0	16	437	39	301	6	91	
- Atención de Adolescentes	6	3	1	1	1	6	0	4	0	2	14	1	12	0	1	14	0	9	0	5	4	0	2	0	2	13	3	6	0	4	57	7	34	1	15	
Municipio de Guatemala	57	8	38	1	10	67	2	55	2	8	94	7	65	3	19	66	7	40	1	18	73	7	47	0	19	82	8	56	0	18	439	39	301	7	92	
- Atención de Adultos	51	5	37	0	9	61	2	51	2	6	83	6	56	3	18	52	7	31	1	13	69	7	45	0	17	69	5	50	0	14	385	32	270	6	77	
- Atención de Adolescentes	6	3	1	1	1	6	0	4	0	2	11	1	9	0	1	14	0	9	0	5	4	0	2	0	2	13	3	6	0	4	54	7	31	1	15	
Municipio de Mixco	0	0	0	0	0	0	0	0	0	0	0	0	0	0	0	0	0	0	0	0	0	0	0	0	0	0	0	0	0	0	0	0	0	0	0	0
- Atención de Adultos	0	0	0	0	0	0	0	0	0	0	0	0	0	0	0	0	0	0	0	0	0	0	0	0	0	0	0	0	0	0	0	0	0	0	0	0
- Atención de Adolescentes	0	0	0	0	0	0	0	0	0	0	0	0	0	0	0	0	0	0	0	0	0	0	0	0	0	0	0	0	0	0	0	0	0	0	0	0
Municipio de Villa Nueva	5	1	4	0	0	13	2	6	0	5	12	4	4	0	4	6	0	5	0	1	11	0	10	0	1	7	0	5	0	2	54	7	34	0	13	
- Atención de Adultos	5	1	4	0	0	13	2	6	0	5	9	4	1	0	4	6	0	5	0	1	11	0	10	0	1	7	0	5	0	2	51	7	31	0	13	
- Atención de Adolescentes	0	0	0	0	0	0	0	0	0	0	3	0	3	0	0	0	0	0	0	0	0	0	0	0	0	0	0	0	0	0	3	0	3	0	0	
Municipio de Amatitlán	0	0	0	0	0	1	0	0	0	1	0	0	0	0	0	0	0	0	0	0	0	0	0	0	0	0	0	0	0	0	1	0	0	0	1	
- Atención de Adultos	0	0	0	0	0	1	0	0	0	1	0	0	0	0	0	0	0	0	0	0	0	0	0	0	0	0	0	0	0	1	0	0	0	1		
- Atención de Adolescentes	0	0	0	0	0	0	0	0	0	0	0	0	0	0	0	0	0	0	0	0	0	0	0	0	0	0	0	0	0	0	0	0	0	0	0	
II. REGIÓN NORTE	0	0	0	0	0	0	0	0	0	0	0	0	0	0	0	0	0	0	0	0	0	0	0	0	0	0	0	0	0	0	0	0	0	0	0	
- Atención de Adultos	0	0	0	0	0	0	0	0	0	0	0	0	0	0	0	0	0	0	0	0	0	0	0	0	0	0	0	0	0	0	0	0	0	0	0	0
- Atención de Adolescentes	0	0	0	0	0	0	0	0	0	0	0	0	0	0	0	0	0	0	0	0	0	0	0	0	0	0	0	0	0	0	0	0	0	0	0	0
Alta Verapaz	0	0	0	0	0	0	0	0	0	0	0	0	0	0	0	0	0	0	0	0	0	0	0	0	0	0	0	0	0	0	0	0	0	0	0	0
- Atención de Adultos	0	0	0	0	0	0	0	0	0	0	0	0	0	0	0	0	0	0	0	0	0	0	0	0	0	0	0	0	0	0	0	0	0	0	0	0
- Atención de Adolescentes	0	0	0	0	0	0	0	0	0	0	0	0	0	0	0	0	0	0	0	0	0	0	0	0	0	0	0	0	0	0	0	0	0	0	0	0
SAN PEDRO CARCHA, ALTA VERAPAZ	0	0	0	0	0	0	0	0	0	0	0	0	0	0	0	0	0	0	0	0	0	0	0	0	0	0	0	0	0	0	0	0	0	0	0	0
- Atención de Adultos	0	0	0	0	0	0	0	0	0	0	0	0	0	0	0	0	0	0	0	0	0	0	0	0	0	0	0	0	0	0	0	0	0	0	0	0
- Atención de Adolescentes	0	0	0	0	0	0	0	0	0	0	0	0	0	0	0	0	0	0	0	0	0	0	0	0	0	0	0	0	0	0	0	0	0	0	0	0
Baja Verapaz	0	0	0	0	0	0	0	0	0	0	0	0	0	0	0	0	0	0	0	0	0	0	0	0	0	0	0	0	0	0	0	0	0	0	0	0
- Atención de Adultos	0	0	0	0	0	0	0	0	0	0	0	0	0	0	0	0	0	0	0	0	0	0	0	0	0	0	0	0	0	0	0	0	0	0	0	0
- Atención de Adolescentes	0	0	0	0	0	0	0	0	0	0	0	0	0	0	0	0	0	0	0	0	0	0	0	0	0	0	0	0	0	0	0	0	0	0	0	0

# Continuación Cuadro 26

CASOS NUEVOS ,ATENDIDOS POR LA SECCIÓN DE TRABAJO SOCIAL, DE LA COORDINACIÓN DE APOYO TÉCNICO,  
SEGÚN CLASIFICACIÓN DE LAS PERSONAS POR EDAD Y SEXO,  
POR MES, DURANTE EL AÑO 2,022

SEDES ATENDIDAS	CASOS ATENDIDOS																								TOTAL CASOS ATENDIDOS, DURANTE EL PERIODO DE ENERO A JUNIO DEL AÑO 2022										
	ENERO				FEBRERO				MARZO				ABRIL				MAYO				JUNIO				TOTAL	ETNICO	NO ETNICO	ETNICO	NO ETNICO						
	TOTAL	ETNICO	NO ETNICO	ETNICO	NO ETNICO	TOTAL	ETNICO	NO ETNICO	ETNICO	NO ETNICO	TOTAL	ETNICO	NO ETNICO	ETNICO	NO ETNICO	TOTAL	ETNICO	NO ETNICO	ETNICO	NO ETNICO	TOTAL	ETNICO	NO ETNICO	ETNICO						NO ETNICO					
III. REGIÓN NOR-ORIENTAL	8	0	8	0	0	12	1	9	0	2	6	0	6	0	0	9	0	8	0	1	8	0	6	0	2	7	2	5	0	0	50	3	42	0	5
- Atención de Adultos	8	0	8	0	0	12	1	9	0	2	6	0	6	0	0	9	0	8	0	1	8	0	6	0	2	5	0	5	0	0	48	1	42	0	5
- Atención de Adolescentes	0	0	0	0	0	0	0	0	0	0	0	0	0	0	0	0	0	0	0	0	0	0	0	0	0	2	2	0	0	2	2	0	0	0	
Zacapa	6	0	6	0	0	6	1	3	0	2	3	0	3	0	0	7	0	6	0	1	4	0	3	0	1	5	1	4	0	0	31	2	25	0	4
- Atención de Adultos	6	0	6	0	0	6	1	3	0	2	3	0	3	0	0	7	0	6	0	1	4	0	3	0	1	4	0	4	0	0	30	1	25	0	4
- Atención de Adolescentes	0	0	0	0	0	0	0	0	0	0	0	0	0	0	0	0	0	0	0	0	0	0	0	0	0	1	1	0	0	1	1	0	0	0	
El Progreso	1	0	1	0	0	0	0	0	0	2	0	2	0	0	0	0	0	0	0	0	0	0	0	0	0	0	0	0	0	0	3	0	3	0	0
- Atención de Adultos	1	0	1	0	0	0	0	0	0	2	0	2	0	0	0	0	0	0	0	0	0	0	0	0	0	0	0	0	0	0	3	0	3	0	0
- Atención de Adolescentes	0	0	0	0	0	0	0	0	0	0	0	0	0	0	0	0	0	0	0	0	0	0	0	0	0	0	0	0	0	0	0	0	0	0	0
Chiquimula	1	0	1	0	0	6	0	6	0	0	0	0	0	0	1	0	1	0	0	4	0	3	0	1	2	1	1	0	0	14	1	12	0	1	
- Atención de Adultos	1	0	1	0	0	6	0	6	0	0	0	0	0	0	1	0	1	0	0	4	0	3	0	1	1	0	1	0	0	13	0	12	0	1	
- Atención de Adolescentes	0	0	0	0	0	0	0	0	0	0	0	0	0	0	0	0	0	0	0	0	0	0	0	0	1	1	0	0	1	1	0	0	0	0	
Ejecución Chiquimula	0	0	0	0	0	0	0	0	0	1	0	1	0	0	0	0	0	0	0	0	0	0	0	0	0	0	0	0	0	1	0	1	0	0	
- Atención de Adultos	0	0	0	0	0	0	0	0	0	1	0	1	0	0	0	0	0	0	0	0	0	0	0	0	0	0	0	0	0	1	0	1	0	0	
- Atención de Adolescentes	0	0	0	0	0	0	0	0	0	0	0	0	0	0	0	0	0	0	0	0	0	0	0	0	0	0	0	0	0	0	0	0	0	0	0
Izabal	0	0	0	0	0	0	0	0	0	0	0	0	0	0	1	0	1	0	0	0	0	0	0	0	0	0	0	0	0	1	0	1	0	0	
- Atención de Adultos	0	0	0	0	0	0	0	0	0	0	0	0	0	0	1	0	1	0	0	0	0	0	0	0	0	0	0	0	0	1	0	1	0	0	
- Atención de Adolescentes	0	0	0	0	0	0	0	0	0	0	0	0	0	0	0	0	0	0	0	0	0	0	0	0	0	0	0	0	0	0	0	0	0	0	0
IV. REGIÓN SUR-ORIENTAL	4	0	3	0	1	3	0	2	0	1	15	0	14	0	1	16	0	16	0	0	29	0	28	0	1	15	4	11	0	0	82	4	74	0	4
- Atención de Adultos	4	0	3	0	1	3	0	2	0	1	13	0	12	0	1	16	0	16	0	0	29	0	28	0	1	11	0	11	0	0	76	0	72	0	4
- Atención de Adolescentes	0	0	0	0	0	0	0	0	0	0	2	0	2	0	0	0	0	0	0	0	0	0	0	0	4	4	0	0	0	6	4	2	0	0	
Jutiapa	1	0	1	0	0	0	0	0	0	2	0	2	0	0	4	0	4	0	0	6	0	6	0	0	3	1	2	0	0	16	1	15	0	0	
- Atención de Adultos	1	0	1	0	0	0	0	0	0	2	0	2	0	0	4	0	4	0	0	6	0	6	0	0	2	0	2	0	0	15	0	15	0	0	
- Atención de Adolescentes	0	0	0	0	0	0	0	0	0	0	0	0	0	0	0	0	0	0	0	0	0	0	0	0	1	1	0	0	1	1	0	0	0	0	
Santa Rosa	1	0	1	0	0	3	0	2	0	1	12	0	11	0	1	1	0	1	0	16	0	15	0	1	8	1	7	0	0	41	1	37	0	3	
- Atención de Adultos	1	0	1	0	0	3	0	2	0	1	11	0	10	0	1	1	0	1	0	16	0	15	0	1	7	0	7	0	0	39	0	36	0	3	
- Atención de Adolescentes	0	0	0	0	0	0	0	0	0	1	1	0	1	0	0	0	0	0	0	0	0	0	0	0	1	1	0	0	2	1	1	0	0	0	
Jalapa	2	0	1	0	1	0	0	0	0	0	1	0	1	0	0	11	0	11	0	0	7	0	7	0	0	4	2	2	0	0	25	2	22	0	1
- Atención de Adultos	2	0	1	0	1	0	0	0	0	0	1	0	1	0	0	11	0	11	0	0	7	0	7	0	0	2	0	2	0	0	22	0	21	0	1
- Atención de Adolescentes	0	0	0	0	0	0	0	0	0	1	0	1	0	0	0	0	0	0	0	0	0	0	0	0	2	2	0	0	3	2	1	0	0	0	

# Continuación Cuadro 26

CASOS NUEVOS ,ATENDIDOS POR LA SECCIÓN DE TRABAJO SOCIAL, DE LA COORDINACIÓN DE APOYO TÉCNICO, SEGÚN CLASIFICACIÓN DE LAS PERSONAS POR EDAD Y SEXO, POR MES, DURANTE EL AÑO 2,022

SEDES ATENDIDAS	CASOS ATENDIDOS																								TOTAL CASOS ATENDIDOS, DURANTE EL PERIODO DE ENERO A JUNIO DEL AÑO 2022											
	ENERO				FEBRERO				MARZO				ABRIL				MAYO				JUNIO				TOTAL	ETNICO	NO ETNICO	ETNICO	NO ETNICO							
	TOTAL	ETNICO	NO ETNICO	ETNICO	TOTAL	ETNICO	NO ETNICO	ETNICO	TOTAL	ETNICO	NO ETNICO	ETNICO	TOTAL	ETNICO	NO ETNICO	ETNICO	TOTAL	ETNICO	NO ETNICO	ETNICO	TOTAL	ETNICO	NO ETNICO	ETNICO						NO ETNICO						
<b>V. REGIÓN CENTRAL</b>	60	5	50	0	5	29	2	26	1	0	32	5	24	0	3	43	11	29	1	2	42	7	31	2	2	37	10	23	3	1	243	40	183	7	13	
- Atención de Adultos	60	5	50	0	5	29	2	26	1	0	25	5	17	0	3	43	11	29	1	2	42	7	31	2	2	30	6	21	2	1	229	36	174	6	13	
- Atención de Adolescente	0	0	0	0	0	0	0	0	0	0	7	0	7	0	0	0	0	0	0	0	0	0	0	0	0	0	7	4	2	1	0	14	4	9	1	0
Escuintla	41	0	37	0	4	15	0	15	0	0	13	0	10	0	3	11	0	11	0	0	23	0	21	0	2	11	1	8	1	1	114	1	102	1	10	
- Atención de Adultos	41	0	37	0	4	15	0	15	0	0	12	0	9	0	3	11	0	11	0	0	23	0	21	0	2	9	0	8	0	1	111	0	101	0	10	
- Atención de Adolescentes	0	0	0	0	0	0	0	0	0	0	1	0	1	0	0	0	0	0	0	0	0	0	0	0	0	2	1	0	1	0	3	1	1	1	0	
Municipio de Escuintla	6	0	6	0	4	0	4	0	0	5	0	3	0	2	3	0	3	0	0	10	0	9	0	1	6	1	4	1	0	34	1	29	1	3		
- Atención de Adultos	6	0	6	0	4	0	4	0	0	4	0	2	0	2	3	0	3	0	0	10	0	9	0	1	4	0	4	0	0	31	0	28	0	3		
- Atención de Adolescentes	0	0	0	0	0	0	0	0	0	1	0	1	0	0	0	0	0	0	0	0	0	0	0	0	2	1	0	1	0	3	1	1	1	0		
Municipio de Santa Lucía Cotz.	35	0	31	0	4	4	0	4	0	0	8	0	7	0	1	8	0	8	0	13	0	12	0	1	5	0	4	0	1	73	0	66	0	7		
- Atención de Adultos	35	0	31	0	4	4	0	4	0	0	8	0	7	0	1	8	0	8	0	13	0	12	0	1	5	0	4	0	1	73	0	66	0	7		
- Atención de Adolescentes	0	0	0	0	0	0	0	0	0	0	0	0	0	0	0	0	0	0	0	0	0	0	0	0	0	0	0	0	0	0	0	0	0	0	0	
Municipio Tiquisitate, La Nueva	0	0	0	0	0	7	0	7	0	0	0	0	0	0	0	0	0	0	0	0	0	0	0	0	0	0	0	0	0	7	0	7	0	0		
- Atención de Adultos	0	0	0	0	0	7	0	7	0	0	0	0	0	0	0	0	0	0	0	0	0	0	0	0	0	0	0	0	0	7	0	7	0	0		
- Atención de Adolescentes	0	0	0	0	0	0	0	0	0	0	0	0	0	0	0	0	0	0	0	0	0	0	0	0	0	0	0	0	0	0	0	0	0	0	0	
Chimaltenango	1	0	1	0	0	3	1	2	0	0	4	1	3	0	0	8	4	2	1	1	8	4	2	2	0	6	2	4	0	0	30	12	14	3	1	
- Atención de Adultos	1	0	1	0	0	3	1	2	0	0	4	1	3	0	0	8	4	2	1	1	8	4	2	2	0	4	2	2	0	28	12	12	3	1		
- Atención de Adolescentes	0	0	0	0	0	0	0	0	0	0	0	0	0	0	0	0	0	0	0	0	0	0	0	0	2	0	2	0	0	2	0	2	0	0		
Sacatepéquez	18	5	12	0	1	11	1	9	1	0	15	4	11	0	0	24	7	16	0	1	11	3	8	0	0	20	7	11	2	0	99	27	67	3	2	
- Atención de Adultos	18	5	12	0	1	11	1	9	1	0	9	4	5	0	0	24	7	16	0	1	11	3	8	0	0	17	4	11	2	0	90	24	61	3	2	
- Atención de Adolescentes	0	0	0	0	0	0	0	0	0	0	6	0	6	0	0	0	0	0	0	0	0	0	0	0	3	3	0	0	0	9	3	6	0	0		
<b>VI. REGIÓN SUR-OCCIDENTAL</b>	54	10	34	3	7	76	17	48	7	4	76	26	33	12	5	49	16	28	3	2	55	23	22	3	7	72	20	41	6	5	382	112	206	34	30	
- Atención de Adultos	54	10	34	3	7	76	17	48	7	4	71	21	33	12	5	49	16	28	3	2	55	23	22	3	7	68	20	37	6	5	373	107	202	34	30	
- Atención de Adolescentes	0	0	0	0	0	0	0	0	0	0	5	5	0	0	0	0	0	0	0	0	0	0	0	0	0	4	0	4	0	0	9	5	4	0	0	
Quetzaltenango	29	3	20	2	4	57	12	35	7	3	52	11	28	11	2	34	5	24	3	2	34	8	17	2	7	45	12	25	5	3	251	51	149	30	21	
- Atención de Adultos	29	3	20	2	4	57	12	35	7	3	52	11	28	11	2	34	5	24	3	2	34	8	17	2	7	42	12	22	5	3	248	51	146	30	21	
- Atención de Adolescentes	0	0	0	0	0	0	0	0	0	0	0	0	0	0	0	0	0	0	0	0	0	0	0	0	0	3	0	3	0	0	3	0	3	0	0	
Municipio de Quetzaltenango	26	2	18	2	4	48	7	34	5	2	50	11	26	11	2	30	5	20	3	2	26	5	14	2	5	39	8	23	5	3	219	38	135	28	18	
- Atención de Adultos	26	2	18	2	4	48	7	34	5	2	50	11	26	11	2	30	5	20	3	2	26	5	14	2	5	36	8	20	5	3	216	38	132	28	18	
- Atención de Adolescentes	0	0	0	0	0	0	0	0	0	0	0	0	0	0	0	0	0	0	0	0	0	0	0	0	3	0	3	0	0	3	0	3	0	0		

# Continuación Cuadro 26

CASOS NUEVOS ,ATENDIDOS POR LA SECCIÓN DE TRABAJO SOCIAL, DE LA COORDINACIÓN DE APOYO TÉCNICO,  
SEGÚN CLASIFICACIÓN DE LAS PERSONAS POR EDAD Y SEXO,  
POR MES, DURANTE EL AÑO 2,022

SEDES ATENDIDAS	CASOS ATENDIDOS																								TOTAL CASOS ATENDIDOS, DURANTE EL PERIODO DE ENERO A JUNIO DEL AÑO 2022										
	ENERO				FEBRERO				MARZO				ABRIL				MAYO				JUNIO				TOTAL	ETNICO	NO ETNICO	ETNICO	NO ETNICO						
	TOTAL	ETNICO	NO ETNICO	ETNICO	NO ETNICO	TOTAL	ETNICO	NO ETNICO	ETNICO	NO ETNICO	TOTAL	ETNICO	NO ETNICO	ETNICO	NO ETNICO	TOTAL	ETNICO	NO ETNICO	ETNICO	NO ETNICO	TOTAL	ETNICO	NO ETNICO	ETNICO						NO ETNICO					
																															MASCULINO	FEMENINO	MASCULINO	FEMENINO	MASCULINO
Municipio de Coatepeque	3	1	2	0	0	9	5	1	2	1	2	0	2	0	0	4	0	4	0	0	8	3	3	0	2	6	4	2	0	0	32	13	14	2	3
- Atención de Adultos	3	1	2	0	0	9	5	1	2	1	2	0	2	0	0	4	0	4	0	0	8	3	3	0	2	6	4	2	0	0	32	13	14	2	3
- Atención de Adolescentes	0	0	0	0	0	0	0	0	0	0	0	0	0	0	0	0	0	0	0	0	0	0	0	0	0	0	0	0	0	0	0	0	0	0	
Totonicapán	4	4	0	0	0	3	3	0	0	0	8	7	0	1	0	2	2	0	0	0	6	5	0	1	0	3	2	1	0	0	26	23	1	2	0
- Atención de Adultos	4	4	0	0	0	3	3	0	0	0	6	5	0	1	0	2	2	0	0	0	6	5	0	1	0	3	2	1	0	0	24	21	1	2	0
- Atención de Adolescentes	0	0	0	0	0	0	0	0	0	0	2	2	0	0	0	0	0	0	0	0	0	0	0	0	0	0	0	0	0	0	2	2	0	0	0
San Marcos	7	3	2	1	1	5	1	3	0	1	9	8	0	0	1	9	9	0	0	0	12	10	2	0	0	8	6	1	1	0	50	37	8	2	3
- Atención de Adultos	7	3	2	1	1	5	1	3	0	1	6	5	0	0	1	9	9	0	0	0	12	10	2	0	0	8	6	1	1	0	47	34	8	2	3
- Atención de Adolescentes	0	0	0	0	0	0	0	0	0	0	3	3	0	0	0	0	0	0	0	0	0	0	0	0	0	0	0	0	0	0	3	3	0	0	0
Municipio de San Marcos	2	0	0	1	1	4	1	2	0	1	7	6	0	0	1	7	7	0	0	0	9	9	0	0	0	6	5	0	1	0	35	28	2	2	3
- Atención de Adultos	2	0	0	1	1	4	1	2	0	1	4	3	0	0	1	7	7	0	0	0	9	9	0	0	0	6	5	0	1	0	32	25	2	2	3
- Atención de Adolescentes	0	0	0	0	0	0	0	0	0	0	3	3	0	0	0	0	0	0	0	0	0	0	0	0	0	0	0	0	0	0	3	3	0	0	0
Municipio de Malacatán	5	3	2	0	0	1	0	1	0	0	1	1	0	0	0	2	2	0	0	0	1	1	0	0	0	1	0	1	0	0	11	7	4	0	0
- Atención de Adultos	5	3	2	0	0	1	0	1	0	0	1	1	0	0	0	2	2	0	0	0	1	1	0	0	0	1	0	1	0	0	11	7	4	0	0
- Atención de Adolescentes	0	0	0	0	0	0	0	0	0	0	0	0	0	0	0	0	0	0	0	0	0	0	0	0	0	0	0	0	0	0	0	0	0	0	0
- Municipio de Ixchiguan	0	0	0	0	0	0	0	0	0	0	1	1	0	0	0	0	0	0	0	0	2	0	2	0	0	1	1	0	0	0	4	2	2	0	0
- Atención de Adultos	0	0	0	0	0	0	0	0	0	0	1	1	0	0	0	0	0	0	0	0	2	0	2	0	0	1	1	0	0	0	4	2	2	0	0
- Atención de Adolescentes	0	0	0	0	0	0	0	0	0	0	0	0	0	0	0	0	0	0	0	0	0	0	0	0	0	0	0	0	0	0	0	0	0	0	0
Municipio de Comitancillo	0	0	0	0	0	0	0	0	0	0	0	0	0	0	0	0	0	0	0	0	0	0	0	0	0	0	0	0	0	0	0	0	0	0	0
- Atención de Adultos	0	0	0	0	0	0	0	0	0	0	0	0	0	0	0	0	0	0	0	0	0	0	0	0	0	0	0	0	0	0	0	0	0	0	0
- Atención de Adolescentes	0	0	0	0	0	0	0	0	0	0	0	0	0	0	0	0	0	0	0	0	0	0	0	0	0	0	0	0	0	0	0	0	0	0	0
Suchitepéquez	7	0	6	0	1	1	0	1	0	0	1	0	1	0	0	2	0	2	0	0	0	0	0	0	0	5	0	5	0	0	16	0	15	0	1
- Atención de Adultos	7	0	6	0	1	1	0	1	0	0	1	0	1	0	0	2	0	2	0	0	0	0	0	0	4	0	4	0	0	15	0	14	0	1	
- Atención de Adolescentes	0	0	0	0	0	0	0	0	0	0	0	0	0	0	0	0	0	0	0	0	0	0	0	0	1	0	1	0	0	1	0	1	0	0	
Retalhuleu	7	0	6	0	1	9	0	9	0	0	6	0	4	0	2	2	0	2	0	0	3	0	3	0	0	11	0	9	0	2	38	0	33	0	5
- Atención de Adultos	7	0	6	0	1	9	0	9	0	0	6	0	4	0	2	2	0	2	0	0	3	0	3	0	0	11	0	9	0	2	38	0	33	0	5
- Atención de Adolescentes	0	0	0	0	0	0	0	0	0	0	0	0	0	0	0	0	0	0	0	0	0	0	0	0	0	0	0	0	0	0	0	0	0	0	0
Soloá	0	0	0	0	0	1	1	0	0	0	0	0	0	0	0	0	0	0	0	0	0	0	0	0	0	0	0	0	0	0	1	1	0	0	0
- Atención de Adultos	0	0	0	0	0	1	1	0	0	0	0	0	0	0	0	0	0	0	0	0	0	0	0	0	0	0	0	0	0	0	1	1	0	0	0
- Atención de Adolescentes	0	0	0	0	0	0	0	0	0	0	0	0	0	0	0	0	0	0	0	0	0	0	0	0	0	0	0	0	0	0	0	0	0	0	0
Santiago Atitlán	0	0	0	0	0	0	0	0	0	0	0	0	0	0	0	0	0	0	0	0	0	0	0	0	0	0	0	0	0	0	0	0	0	0	0
- Atención de Adultos	0	0	0	0	0	0	0	0	0	0	0	0	0	0	0	0	0	0	0	0	0	0	0	0	0	0	0	0	0	0	0	0	0	0	0
- Atención de Adolescentes	0	0	0	0	0	0	0	0	0	0	0	0	0	0	0	0	0	0	0	0	0	0	0	0	0	0	0	0	0	0	0	0	0	0	0

# Continuación Cuadro 26

CASOS NUEVOS ,ATENDIDOS POR LA SECCIÓN DE TRABAJO SOCIAL, DE LA COORDINACIÓN DE APOYO TÉCNICO,  
SEGÚN CLASIFICACIÓN DE LAS PERSONAS POR EDAD Y SEXO,  
POR MES, DURANTE EL AÑO 2,022

SEDES ATENDIDAS	CASOS ATENDIDOS																								TOTAL CASOS ATENDIDOS, DURANTE EL PERIODO DE ENERO A JUNIO DEL AÑO 2022										
	ENERO					FEBRERO					MARZO					ABRIL					MAYO					JUNIO					TOTAL	ETNICO	NO ETNICO	ETNICO	NO ETNICO
	TOTAL	ETNICO	NO ETNICO	ETNICO	NO ETNICO	TOTAL	ETNICO	NO ETNICO	ETNICO	NO ETNICO	TOTAL	ETNICO	NO ETNICO	ETNICO	NO ETNICO	TOTAL	ETNICO	NO ETNICO	ETNICO	NO ETNICO	TOTAL	ETNICO	NO ETNICO	ETNICO	NO ETNICO	TOTAL	ETNICO	NO ETNICO	ETNICO	NO ETNICO					
VII. REGIÓN NOR-OCCIDENTAL	10	7	3	0	0	19	6	11	1	1	20	16	3	0	1	14	11	1	2	0	16	13	3	0	0	13	8	3	0	2	92	61	24	3	4
- Atención de Adultos	10	7	3	0	0	19	6	11	1	1	17	16	0	0	1	14	11	1	2	0	16	7	3	0	0	12	8	3	0	1	88	55	21	3	3
- Atención de Adolescentes	0	0	0	0	0	0	0	0	0	0	3	0	3	0	0	0	0	0	0	0	0	0	0	0	0	1	0	0	0	1	4	0	3	0	1
Quiché	2	2	0	0	0	1	1	0	0	0	8	8	0	0	0	4	3	0	1	0	6	6	0	0	0	3	3	0	0	0	24	23	0	1	0
- Atención de Adultos	2	2	0	0	0	1	1	0	0	0	8	8	0	0	0	4	3	0	1	0	6	6	0	0	0	3	3	0	0	0	24	17	0	1	0
- Atención de Adolescentes	0	0	0	0	0	0	0	0	0	0	0	0	0	0	0	0	0	0	0	0	0	0	0	0	0	0	0	0	0	0	0	0	0	0	0
- Ixcan, Quiché	0	0	0	0	0	0	0	0	0	0	0	0	0	0	0	0	0	0	0	0	0	0	0	0	0	0	0	0	0	0	0	0	0	0	0
- Atención de Adultos	0	0	0	0	0	0	0	0	0	0	0	0	0	0	0	0	0	0	0	0	0	0	0	0	0	0	0	0	0	0	0	0	0	0	0
- Atención de Adolescentes	0	0	0	0	0	0	0	0	0	0	0	0	0	0	0	0	0	0	0	0	0	0	0	0	0	0	0	0	0	0	0	0	0	0	0
- Nebaj, Quiché	2	2	0	0	0	1	1	0	0	0	3	3	0	0	0	3	3	0	0	0	4	4	0	0	0	2	2	0	0	0	15	15	0	0	0
- Atención de Adultos	2	2	0	0	0	1	1	0	0	0	3	3	0	0	0	3	3	0	0	0	4	4	0	0	0	2	2	0	0	0	15	15	0	0	0
- Atención de Adolescentes	0	0	0	0	0	0	0	0	0	0	0	0	0	0	0	0	0	0	0	0	0	0	0	0	0	0	0	0	0	0	0	0	0	0	0
- Santa Cruz del Quiché	0	0	0	0	0	0	0	0	0	0	5	5	0	0	0	1	0	0	1	0	2	2	0	0	0	1	1	0	0	0	9	8	0	1	0
- Atención de Adultos	0	0	0	0	0	0	0	0	0	0	5	5	0	0	0	1	0	0	1	0	2	2	0	0	0	1	1	0	0	0	9	8	0	1	0
- Atención de Adolescentes	0	0	0	0	0	0	0	0	0	0	0	0	0	0	0	0	0	0	0	0	0	0	0	0	0	0	0	0	0	0	0	0	0	0	0
Huehuetenango	8	5	3	0	0	18	5	11	1	1	12	8	3	0	1	10	8	1	1	0	10	7	3	0	0	10	5	3	0	2	68	38	24	2	4
- Atención de Adultos	8	5	3	0	0	18	5	11	1	1	9	8	0	0	1	10	8	1	1	0	10	7	3	0	0	9	5	3	0	1	64	38	21	2	3
- Atención de Adolescentes	0	0	0	0	0	0	0	0	0	0	3	0	3	0	0	0	0	0	0	0	0	0	0	0	0	1	0	0	0	1	4	0	3	0	1
VIII. REGIÓN PETÉN	4	0	4	0	0	7	0	7	0	0	4	1	2	0	1	12	2	9	0	1	12	0	10	0	2	14	0	13	0	1	53	3	45	0	5
- Atención de Adultos	4	0	4	0	0	7	0	7	0	0	4	1	2	0	1	12	2	9	0	1	12	0	10	0	2	14	0	13	0	1	53	3	45	0	5
- Atención de Adolescentes	0	0	0	0	0	0	0	0	0	0	0	0	0	0	0	0	0	0	0	0	0	0	0	0	0	0	0	0	0	0	0	0	0	0	0
Petén	4	0	4	0	0	7	0	7	0	0	4	1	2	0	1	12	2	9	0	1	12	0	10	0	2	14	0	13	0	1	53	3	45	0	5
- Atención de Adultos	4	0	4	0	0	7	0	7	0	0	4	1	2	0	1	12	2	9	0	1	12	0	10	0	2	14	0	13	0	1	53	3	45	0	5
- Atención de Adolescentes	0	0	0	0	0	0	0	0	0	0	0	0	0	0	0	0	0	0	0	0	0	0	0	0	0	0	0	0	0	0	0	0	0	0	0

# Continuación Cuadro 26

CASOS NUEVOS ATENDIDOS POR LA SECCIÓN DE TRABAJO SOCIAL, DE LA COORDINACIÓN DE APOYO TÉCNICO, SEGÚN CLASIFICACIÓN DE LAS PERSONAS POR EDAD Y SEXO, POR MES, DURANTE EL AÑO 2,022

SEDES ATENDIDAS	CASOS ATENDIDOS																																			
	JULIO					AGOSTO					SEPTIEMBRE					OCTUBRE					NOVIEMBRE					DICIEMBRE					TOTAL CASOS ATENDIDOS, DURANTE EL PERÍODO DE ENERO A DICIEMBRE DEL AÑO 2022					
	TOTAL	MASCULINO		FEMENINO		TOTAL	MASCULINO		FEMENINO		TOTAL	MASCULINO		FEMENINO		TOTAL	MASCULINO		FEMENINO		TOTAL	MASCULINO		FEMENINO		TOTAL	MASCULINO		FEMENINO		TOTAL	MASCULINO		FEMENINO		
		ETNICO	NO ETNICO	ETNICO	NO ETNICO		ETNICO	NO ETNICO	ETNICO	NO ETNICO		ETNICO	NO ETNICO	ETNICO	NO ETNICO		ETNICO	NO ETNICO	ETNICO	NO ETNICO		ETNICO	NO ETNICO	ETNICO	NO ETNICO		ETNICO	NO ETNICO	ETNICO	NO ETNICO		ETNICO	NO ETNICO	ETNICO	NO ETNICO	ETNICO
TOTAL REPUBLICA	272	35	202	6	29	300	53	204	6	37	229	46	143	9	31	222	45	134	9	34	276	59	169	9	39	243	53	152	9	29	2,938	560	1,913	99	366	
CASOS DE ADULTOS	267	34	199	5	29	272	53	180	6	33	216	46	133	9	28	217	45	129	9	34	268	59	161	9	39	224	52	136	9	27	2,768	530	1,795	96	341	
CASOS DE ADOLESCENTES	5	1	3	1	0	28	0	24	0	4	13	0	10	0	3	5	0	5	0	0	8	0	8	0	0	19	1	16	0	2	170	24	118	3	25	
I. REGIÓN METROPOLITANA	52	4	39	2	7	100	14	68	1	17	76	2	51	2	21	59	4	40	0	15	110	10	83	2	15	87	5	61	2	19	978	85	677	16	200	
- Atención de Adultos	48	3	37	1	7	88	14	58	1	15	63	2	41	2	18	54	4	35	0	15	105	10	78	2	15	72	5	48	2	17	867	77	598	14	178	
- Atención de Adolescentes	4	1	2	1	0	12	0	10	0	2	13	0	10	0	3	5	0	5	0	0	5	0	5	0	0	15	0	13	0	2	111	8	79	2	22	
Guatemala	52	4	39	2	7	100	14	68	1	17	76	2	51	2	21	59	4	40	0	15	110	10	83	2	15	87	5	61	2	19	978	85	677	16	200	
- Atención de Adultos	48	3	37	1	7	88	14	58	1	15	63	2	41	2	18	54	4	35	0	15	105	10	78	2	15	72	5	48	2	17	867	77	598	14	178	
- Atención de Adolescentes	4	1	2	1	0	12	0	10	0	2	13	0	10	0	3	5	0	5	0	0	5	0	5	0	0	15	0	13	0	2	111	8	79	2	22	
Municipio de Guatemala	41	3	31	2	5	81	9	58	0	14	72	2	48	2	20	56	2	39	0	15	89	6	70	1	12	62	5	41	2	14	840	66	588	14	172	
- Atención de Adultos	37	2	29	1	5	69	9	48	0	12	59	2	38	2	17	51	2	34	0	15	84	6	65	1	12	47	5	28	2	12	732	58	512	12	150	
- Atención de Adolescentes	4	1	2	1	0	12	0	10	0	2	13	0	10	0	3	5	0	5	0	0	5	0	5	0	0	15	0	13	0	2	108	8	76	2	22	
Municipio de Mixco	0	0	0	0	0	0	0	0	0	0	0	0	0	0	0	0	0	0	0	0	0	0	0	0	0	0	0	0	0	0	0	0	0	0	0	
- Atención de Adultos	0	0	0	0	0	0	0	0	0	0	0	0	0	0	0	0	0	0	0	0	0	0	0	0	0	0	0	0	0	0	0	0	0	0	0	
- Atención de Adolescentes	0	0	0	0	0	0	0	0	0	0	0	0	0	0	0	0	0	0	0	0	0	0	0	0	0	0	0	0	0	0	0	0	0	0	0	
Municipio de Villa Nueva	11	1	8	0	2	14	0	10	1	3	3	0	2	0	1	3	2	1	0	0	20	4	12	1	3	12	0	10	0	2	117	14	77	2	24	
- Atención de Adultos	11	1	8	0	2	14	0	10	1	3	3	0	2	0	1	3	2	1	0	0	20	4	12	1	3	12	0	10	0	2	114	14	74	2	24	
- Atención de Adolescentes	0	0	0	0	0	0	0	0	0	0	0	0	0	0	0	0	0	0	0	0	0	0	0	0	0	0	0	0	0	0	3	0	3	0	0	
Municipio de Amatitlán	0	0	0	0	0	5	5	0	0	0	1	0	1	0	0	0	0	0	0	0	1	0	1	0	0	13	0	10	0	3	21	5	12	0	4	
- Atención de Adultos	0	0	0	0	0	5	5	0	0	0	1	0	1	0	0	0	0	0	0	0	1	0	1	0	0	13	0	10	0	3	21	5	12	0	4	
- Atención de Adolescentes	0	0	0	0	0	0	0	0	0	0	0	0	0	0	0	0	0	0	0	0	0	0	0	0	0	0	0	0	0	0	0	0	0	0	0	
II. REGIÓN NORTE	6	3	3	0	0	8	3	4	0	1	12	7	4	1	0	12	8	3	0	1	26	17	5	2	2	19	16	1	2	0	83	54	20	5	4	
- Atención de Adultos	6	3	3	0	0	8	3	4	0	1	12	7	4	1	0	12	8	3	0	1	23	17	2	2	2	19	16	1	2	0	80	54	17	5	4	
- Atención de Adolescentes	0	0	0	0	0	0	0	0	0	0	0	0	0	0	0	0	0	0	0	0	3	0	3	0	0	0	0	0	0	3	0	3	0	0	0	
Alta Verapaz	5	2	3	0	0	6	3	3	0	0	10	5	4	1	0	6	5	1	0	0	20	14	4	1	1	9	9	0	0	0	56	38	15	2	1	
- Atención de Adultos	5	2	3	0	0	6	3	3	0	0	10	5	4	1	0	6	5	1	0	0	17	14	1	1	1	9	9	0	0	0	53	38	12	2	1	
- Atención de Adolescentes	0	0	0	0	0	0	0	0	0	0	0	0	0	0	0	0	0	0	0	0	3	0	3	0	0	0	0	0	0	3	0	3	0	0	0	
SAN PEDRO CARCHA, ALTA VERAPAZ	0	0	0	0	0	2	0	1	0	1	1	1	0	0	0	3	1	1	0	1	5	3	0	1	1	4	2	0	2	0	15	7	2	3	3	
- Atención de Adultos	0	0	0	0	0	2	0	1	0	1	1	1	0	0	0	3	1	1	0	1	5	3	0	1	1	4	2	0	2	0	15	7	2	3	3	
- Atención de Adolescentes	0	0	0	0	0	0	0	0	0	0	0	0	0	0	0	0	0	0	0	0	0	0	0	0	0	0	0	0	0	0	0	0	0	0	0	0

# Continuación Cuadro 26

CASOS NUEVOS ATENDIDOS POR LA SECCIÓN DE TRABAJO SOCIAL, DE LA COORDINACIÓN DE APOYO TÉCNICO,  
SEGÚN CLASIFICACIÓN DE LAS PERSONAS POR EDAD Y SEXO,  
POR MES, DURANTE EL AÑO 2,022

SEDES ATENDIDAS	CASOS ATENDIDOS																																					
	JULIO			AGOSTO			SEPTIEMBRE			OCTUBRE			NOVIEMBRE			DICIEMBRE			TOTAL CASOS ATENDIDOS DURANTE EL PERÍODO DE ENERO A DICIEMBRE DEL AÑO 2022																			
	TOTAL	MASCULINO		TOTAL	MASCULINO		TOTAL	MASCULINO		TOTAL	MASCULINO		TOTAL	MASCULINO		TOTAL	MASCULINO		TOTAL	MASCULINO		TOTAL	MASCULINO		TOTAL	MASCULINO		TOTAL	MASCULINO									
		ETNICO	NO ETNICO		ETNICO	NO ETNICO		ETNICO	NO ETNICO		ETNICO	NO ETNICO		ETNICO	NO ETNICO		ETNICO	NO ETNICO		ETNICO	NO ETNICO		ETNICO	NO ETNICO		ETNICO	NO ETNICO		ETNICO	NO ETNICO	ETNICO	NO ETNICO	ETNICO	NO ETNICO	ETNICO	NO ETNICO	ETNICO	NO ETNICO
		FEMENINO			FEMENINO			FEMENINO			FEMENINO			FEMENINO			FEMENINO			FEMENINO			FEMENINO			FEMENINO			FEMENINO									
Baja Verapaz	1	1	0	0	0	0	0	0	0	0	1	1	0	0	0	0	3	2	1	0	0	0	1	0	1	0	0	0	6	5	1	0	0	12	9	3	0	0
- Atención de Adultos	1	1	0	0	0	0	0	0	0	0	1	1	0	0	0	0	3	2	1	0	0	0	1	0	1	0	0	0	6	5	1	0	0	12	9	3	0	0
- Atención de Adolescentes	0	0	0	0	0	0	0	0	0	0	0	0	0	0	0	0	0	0	0	0	0	0	0	0	0	0	0	0	0	0	0	0	0	0	0	0	0	0
III. REGIÓN NOR-ORIENTAL	12	0	10	0	2	15	1	12	1	1	8	0	8	0	0	13	0	11	0	2	18	1	17	0	0	16	2	14	0	0	132	7	114	1	10			
- Atención de Adultos	12	0	10	0	2	15	1	12	1	1	8	0	8	0	0	13	0	11	0	2	18	1	17	0	0	16	2	14	0	0	130	5	114	1	10			
- Atención de Adolescentes	0	0	0	0	0	0	0	0	0	0	0	0	0	0	0	0	0	0	0	0	0	0	0	0	0	0	0	0	0	0	2	2	0	0	0	0		
Zacapa	7	0	5	0	2	5	0	4	1	0	5	0	5	0	0	8	0	7	0	1	9	1	8	0	0	6	2	4	0	0	71	5	58	1	7			
- Atención de Adultos	7	0	5	0	2	5	0	4	1	0	5	0	5	0	0	8	0	7	0	1	9	1	8	0	0	6	2	4	0	0	70	4	58	1	7			
- Atención de Adolescentes	0	0	0	0	0	0	0	0	0	0	0	0	0	0	0	0	0	0	0	0	0	0	0	0	0	0	0	0	0	0	1	1	0	0	0	0		
El Progreso	0	0	0	0	0	4	0	4	0	0	0	0	0	0	0	1	0	1	0	0	2	0	2	0	0	4	0	4	0	0	14	0	14	0	0			
- Atención de Adultos	0	0	0	0	0	4	0	4	0	0	0	0	0	0	0	1	0	1	0	0	2	0	2	0	0	4	0	4	0	0	14	0	14	0	0			
- Atención de Adolescentes	0	0	0	0	0	0	0	0	0	0	0	0	0	0	0	0	0	0	0	0	0	0	0	0	0	0	0	0	0	0	0	0	0	0	0	0	0	
Chiquimula	5	0	5	0	0	6	1	4	0	1	3	0	3	0	0	3	0	2	0	1	7	0	7	0	0	6	0	6	0	0	44	2	39	0	3			
- Atención de Adultos	5	0	5	0	0	6	1	4	0	1	3	0	3	0	0	3	0	2	0	1	7	0	7	0	0	6	0	6	0	0	43	1	39	0	3			
- Atención de Adolescentes	0	0	0	0	0	0	0	0	0	0	0	0	0	0	0	0	0	0	0	0	0	0	0	0	0	0	0	0	0	0	1	1	0	0	0	0		
Ejecución Chiquimula	0	0	0	0	0	0	0	0	0	0	0	0	0	0	0	1	0	1	0	0	0	0	0	0	0	0	0	0	0	0	2	0	2	0	0			
- Atención de Adultos	0	0	0	0	0	0	0	0	0	0	0	0	0	0	0	1	0	1	0	0	0	0	0	0	0	0	0	0	0	0	2	0	2	0	0			
- Atención de Adolescentes	0	0	0	0	0	0	0	0	0	0	0	0	0	0	0	0	0	0	0	0	0	0	0	0	0	0	0	0	0	0	0	0	0	0	0	0	0	
Izabal	0	0	0	0	0	0	0	0	0	0	0	0	0	0	0	0	0	0	0	0	0	0	0	0	0	0	0	0	0	0	1	0	1	0	0			
- Atención de Adultos	0	0	0	0	0	0	0	0	0	0	0	0	0	0	0	0	0	0	0	0	0	0	0	0	0	0	0	0	0	0	1	0	1	0	0			
- Atención de Adolescentes	0	0	0	0	0	0	0	0	0	0	0	0	0	0	0	0	0	0	0	0	0	0	0	0	0	0	0	0	0	0	0	0	0	0	0	0	0	
IV. REGIÓN SUR-ORIENTAL	15	0	13	0	2	24	0	22	0	2	21	0	19	0	2	16	0	11	1	4	19	1	13	0	5	19	0	19	0	0	196	5	171	1	19			
- Atención de Adultos	15	0	13	0	2	22	0	20	0	2	21	0	19	0	2	16	0	11	1	4	19	1	13	0	5	17	0	17	0	0	186	1	165	1	19			
- Atención de Adolescentes	0	0	0	0	0	2	0	2	0	0	0	0	0	0	0	0	0	0	0	0	0	0	0	0	0	2	0	2	0	0	10	4	6	0	0			
Jutiapa	2	0	1	0	1	6	0	5	0	1	9	0	8	0	1	4	0	3	0	1	8	0	5	0	3	4	0	4	0	0	49	1	41	0	7			
- Atención de Adultos	2	0	1	0	1	5	0	4	0	1	9	0	8	0	1	4	0	3	0	1	8	0	5	0	3	2	0	2	0	0	45	0	38	0	7			
- Atención de Adolescentes	0	0	0	0	0	1	0	1	0	0	0	0	0	0	0	0	0	0	0	0	0	0	0	0	0	2	0	2	0	0	4	1	3	0	0			
Santa Rosa	4	0	4	0	0	5	0	5	0	0	2	0	2	0	0	8	0	6	0	2	2	0	2	0	0	7	0	7	0	0	69	1	63	0	5			
- Atención de Adultos	4	0	4	0	0	4	0	4	0	0	2	0	2	0	0	8	0	6	0	2	2	0	2	0	0	7	0	7	0	0	66	0	61	0	5			
- Atención de Adolescentes	0	0	0	0	0	1	0	1	0	0	0	0	0	0	0	0	0	0	0	0	0	0	0	0	0	0	0	0	0	0	3	1	2	0	0			



# Continuación Cuadro 26

CASOS NUEVOS ATENDIDOS POR LA SECCIÓN DE TRABAJO SOCIAL, DE LA COORDINACIÓN DE APOYO TÉCNICO,  
SEGÚN CLASIFICACIÓN DE LAS PERSONAS POR EDAD Y SEXO,  
POR MES, DURANTE EL AÑO 2,022

SEDES ATENDIDAS	CASOS ATENDIDOS																																			
	JULIO				AGOSTO				SEPTIEMBRE				OCTUBRE				NOVIEMBRE				DICIEMBRE				TOTAL CASOS ATENDIDOS DURANTE EL PERIODO DE ENERO A DICIEMBRE DEL AÑO 2022											
	TOTAL	MASCULINO		FEMENINO	TOTAL	MASCULINO		FEMENINO	TOTAL	MASCULINO		FEMENINO	TOTAL	MASCULINO		FEMENINO	TOTAL	MASCULINO		FEMENINO	TOTAL	MASCULINO		FEMENINO	TOTAL	MASCULINO		FEMENINO	TOTAL	MASCULINO		FEMENINO	TOTAL	MASCULINO		FEMENINO
		ETNICO	NO ETNICO			ETNICO	NO ETNICO			ETNICO	NO ETNICO			ETNICO	NO ETNICO			ETNICO	NO ETNICO			ETNICO	NO ETNICO			ETNICO	NO ETNICO			ETNICO	NO ETNICO			ETNICO	NO ETNICO	
Jalapa	9	0	8	0	1	13	0	12	0	1	10	0	9	0	1	4	0	2	1	1	9	1	6	0	2	8	0	8	0	0	78	3	67	1	7	
- Atención de Adultos	9	0	8	0	1	13	0	12	0	1	10	0	9	0	1	4	0	2	1	1	9	1	6	0	2	8	0	8	0	0	75	1	66	1	7	
- Atención de Adolescentes	0	0	0	0	0	0	0	0	0	0	0	0	0	0	0	0	0	0	0	0	0	0	0	0	0	0	0	0	0	3	2	1	0	0		
V. REGIÓN CENTRAL	122	7	103	2	10	48	5	38	1	4	36	4	29	0	3	42	6	30	2	4	43	7	26	0	10	44	6	33	0	5	578	75	442	12	49	
- Atención de Adultos	122	7	103	2	10	43	5	34	1	3	36	4	29	0	3	42	6	30	2	4	43	7	26	0	10	43	6	32	0	5	558	71	428	11	48	
- Atención de Adolescentes	0	0	0	0	0	5	0	4	0	1	0	0	0	0	0	0	0	0	0	0	0	0	0	0	1	0	1	0	0	20	4	14	1	1		
Escuintla	116	4	101	2	9	23	0	22	0	1	28	0	25	0	3	18	0	14	0	4	28	0	21	0	7	28	0	24	0	4	355	5	309	3	38	
- Atención de Adultos	116	4	101	2	9	19	0	19	0	0	28	0	25	0	3	18	0	14	0	4	28	0	21	0	7	28	0	24	0	4	348	4	305	2	37	
- Atención de Adolescentes	0	0	0	0	0	4	0	3	0	1	0	0	0	0	0	0	0	0	0	0	0	0	0	0	0	0	0	0	0	7	1	4	1	1		
Municipio de Escuintla	114	4	99	2	9	12	0	11	0	1	24	0	21	0	3	5	0	5	0	0	18	0	13	0	5	23	0	20	0	3	230	5	198	3	24	
- Atención de Adultos	114	4	99	2	9	8	0	8	0	0	24	0	21	0	3	5	0	5	0	0	18	0	13	0	5	23	0	20	0	3	223	4	194	2	23	
- Atención de Adolescentes	0	0	0	0	0	4	0	3	0	1	0	0	0	0	0	0	0	0	0	0	0	0	0	0	0	0	0	0	0	7	1	4	1	1		
Municipio de Santa Lucía Cotz.	2	0	2	0	0	8	0	8	0	0	4	0	4	0	0	13	0	9	0	4	9	0	8	0	1	5	0	4	0	1	114	0	101	0	13	
- Atención de Adultos	2	0	2	0	0	8	0	8	0	0	4	0	4	0	0	13	0	9	0	4	9	0	8	0	1	5	0	4	0	1	114	0	101	0	13	
- Atención de Adolescentes	0	0	0	0	0	0	0	0	0	0	0	0	0	0	0	0	0	0	0	0	0	0	0	0	0	0	0	0	0	0	0	0	0	0	0	
Municipio Tiquisitate, La Nueva	0	0	0	0	0	3	0	3	0	0	0	0	0	0	0	0	0	0	0	0	1	0	0	0	1	0	0	0	0	0	11	0	10	0	1	
- Atención de Adultos	0	0	0	0	0	3	0	3	0	0	0	0	0	0	0	0	0	0	0	0	1	0	0	0	1	0	0	0	0	11	0	10	0	1		
- Atención de Adolescentes	0	0	0	0	0	0	0	0	0	0	0	0	0	0	0	0	0	0	0	0	0	0	0	0	0	0	0	0	0	0	0	0	0	0	0	
Chimaltenango	2	2	0	0	0	5	3	2	0	0	3	2	1	0	0	3	1	2	0	0	1	0	1	0	0	7	3	4	0	0	51	23	24	3	1	
- Atención de Adultos	2	2	0	0	0	4	3	1	0	0	3	2	1	0	0	3	1	2	0	0	1	0	1	0	0	7	3	4	0	0	48	23	21	3	1	
- Atención de Adolescentes	0	0	0	0	0	1	0	1	0	0	0	0	0	0	0	0	0	0	0	0	0	0	0	0	0	0	0	0	0	3	0	3	0	0		
Sacatepéquez	4	1	2	0	1	20	2	14	1	3	5	2	3	0	0	21	5	14	2	0	14	7	4	0	3	9	3	5	0	1	172	47	109	6	10	
- Atención de Adultos	4	1	2	0	1	20	2	14	1	3	5	2	3	0	0	21	5	14	2	0	14	7	4	0	3	8	3	4	0	1	162	44	102	6	10	
- Atención de Adolescentes	0	0	0	0	0	0	0	0	0	0	0	0	0	0	0	0	0	0	0	0	0	0	0	0	1	0	1	0	0	10	3	7	0	0		
VI. REGIÓN SUR-OCCIDENTAL	44	17	17	2	8	78	14	49	3	12	51	18	24	4	5	55	20	23	6	6	37	14	13	5	5	40	15	16	4	5	687	210	348	58	71	
- Atención de Adultos	43	17	16	2	8	70	14	42	3	11	51	18	24	4	5	55	20	23	6	6	37	14	13	5	5	39	14	16	4	5	668	204	336	58	70	
- Atención de Adolescentes	1	0	1	0	0	8	0	7	0	1	0	0	0	0	0	0	0	0	0	0	0	0	0	0	1	1	0	0	0	19	6	12	0	1		
Quetzaltenango	21	4	8	2	7	51	12	25	3	11	22	6	8	4	4	16	3	9	3	1	21	5	12	0	4	19	9	5	1	4	401	90	216	43	52	
- Atención de Adultos	21	4	8	2	7	49	12	24	3	10	22	6	8	4	4	16	3	9	3	1	21	5	12	0	4	19	9	5	1	4	396	90	212	43	51	
- Atención de Adolescentes	0	0	0	0	0	2	0	1	0	1	0	0	0	0	0	0	0	0	0	0	0	0	0	0	0	0	0	0	0	5	0	4	0	1		

# Continuación Cuadro 26

CASOS NUEVOS ATENDIDOS POR LA SECCIÓN DE TRABAJO SOCIAL, DE LA COORDINACIÓN DE APOYO TÉCNICO,  
SEGÚN CLASIFICACIÓN DE LAS PERSONAS POR EDAD Y SEXO,  
POR MES, DURANTE EL AÑO 2,022

SEDES ATENDIDAS	CASOS ATENDIDOS																																		
	JULIO				AGOSTO				SEPTIEMBRE				OCTUBRE				NOVIEMBRE				DICIEMBRE				TOTAL CASOS ATENDIDOS DURANTE EL PERIODO DE ENERO A DICIEMBRE DEL AÑO 2022										
	TOTAL	MASCULINO		FEMENINO	TOTAL	MASCULINO		FEMENINO	TOTAL	MASCULINO		FEMENINO	TOTAL	MASCULINO		FEMENINO	TOTAL	MASCULINO		FEMENINO	TOTAL	MASCULINO		FEMENINO	TOTAL	MASCULINO		FEMENINO							
		ETNICO	NO ETNICO			ETNICO	NO ETNICO			ETNICO	NO ETNICO			ETNICO	NO ETNICO			ETNICO	NO ETNICO			ETNICO	NO ETNICO			ETNICO	NO ETNICO		ETNICO	NO ETNICO	ETNICO	NO ETNICO	ETNICO	NO ETNICO	ETNICO
Municipio de Quetzaltenango	17	4	7	2	4	37	10	14	2	11	9	3	1	3	2	14	2	8	3	1	19	5	10	0	4	15	5	5	1	4	330	67	180	39	44
- Atención de Adultos	17	4	7	2	4	35	10	13	2	10	9	3	1	3	2	14	2	8	3	1	19	5	10	0	4	15	5	5	1	4	325	67	176	39	43
- Atención de Adolescentes	0	0	0	0	0	2	0	1	0	1	0	0	0	0	0	0	0	0	0	0	0	0	0	0	0	0	0	0	0	0	5	0	4	0	1
Municipio de Coatepeque	4	0	1	0	3	14	2	11	1	0	13	3	7	1	2	2	1	1	0	0	2	0	2	0	0	4	4	0	0	0	71	23	36	4	8
- Atención de Adultos	4	0	1	0	3	14	2	11	1	0	13	3	7	1	2	2	1	1	0	0	2	0	2	0	0	4	4	0	0	0	71	23	36	4	8
- Atención de Adolescentes	0	0	0	0	0	0	0	0	0	0	0	0	0	0	0	0	0	0	0	0	0	0	0	0	0	0	0	0	0	0	0	0	0	0	0
Totonicapán	4	4	0	0	0	8	2	6	0	0	10	9	0	0	1	15	12	0	3	0	2	2	0	0	0	1	1	0	0	0	66	53	7	5	1
- Atención de Adultos	4	4	0	0	0	3	2	1	0	0	10	9	0	0	1	15	12	0	3	0	2	2	0	0	0	0	0	0	0	0	58	50	2	5	1
- Atención de Adolescentes	0	0	0	0	0	5	0	5	0	0	0	0	0	0	0	0	0	0	0	0	0	0	0	0	0	1	1	0	0	0	8	3	5	0	0
San Marcos	12	9	2	0	1	8	0	7	0	1	11	3	8	0	0	8	5	3	0	0	12	7	0	5	0	8	5	0	3	0	109	66	28	10	5
- Atención de Adultos	11	9	1	0	1	7	0	6	0	1	11	3	8	0	0	8	5	3	0	0	12	7	0	5	0	8	5	0	3	0	104	63	26	10	5
- Atención de Adolescentes	1	0	1	0	0	1	0	1	0	0	0	0	0	0	0	0	0	0	0	0	0	0	0	0	0	0	0	0	0	0	5	3	2	0	0
Municipio de San Marcos	9	9	0	0	0	7	0	6	0	1	3	3	0	0	0	5	5	0	0	0	6	4	0	2	0	4	3	0	1	0	69	52	8	5	4
- Atención de Adultos	9	9	0	0	0	6	0	5	0	1	3	3	0	0	0	5	5	0	0	0	6	4	0	2	0	4	3	0	1	0	65	49	7	5	4
- Atención de Adolescentes	0	0	0	0	0	1	0	1	0	0	0	0	0	0	0	0	0	0	0	0	0	0	0	0	0	0	0	0	0	0	4	3	1	0	0
Municipio de Malacatán	2	0	1	0	1	1	0	1	0	0	8	0	8	0	0	3	0	3	0	0	3	1	0	2	0	4	2	0	2	0	32	10	17	4	1
- Atención de Adultos	1	0	0	0	1	1	0	1	0	0	8	0	8	0	0	3	0	3	0	0	3	1	0	2	0	4	2	0	2	0	31	10	16	4	1
- Atención de Adolescentes	1	0	1	0	0	0	0	0	0	0	0	0	0	0	0	0	0	0	0	0	0	0	0	0	0	0	0	0	0	1	0	1	0	0	
- Municipio de Ixchiguan	1	0	1	0	0	0	0	0	0	0	0	0	0	0	0	0	0	0	0	0	3	2	0	1	0	0	0	0	0	0	8	4	3	1	0
- Atención de Adultos	1	0	1	0	0	0	0	0	0	0	0	0	0	0	0	0	0	0	0	0	3	2	0	1	0	0	0	0	0	0	8	4	3	1	0
- Atención de Adolescentes	0	0	0	0	0	0	0	0	0	0	0	0	0	0	0	0	0	0	0	0	0	0	0	0	0	0	0	0	0	0	0	0	0	0	0
Municipio de Comitancillo	0	0	0	0	0	0	0	0	0	0	0	0	0	0	0	0	0	0	0	0	0	0	0	0	0	0	0	0	0	0	0	0	0	0	0
- Atención de Adultos	0	0	0	0	0	0	0	0	0	0	0	0	0	0	0	0	0	0	0	0	0	0	0	0	0	0	0	0	0	0	0	0	0	0	0
- Atención de Adolescentes	0	0	0	0	0	0	0	0	0	0	0	0	0	0	0	0	0	0	0	0	0	0	0	0	0	0	0	0	0	0	0	0	0	0	0
Suchitépéquez	3	0	3	0	0	5	0	5	0	0	3	0	3	0	0	8	0	4	0	4	1	0	0	0	1	12	0	11	0	1	48	0	41	0	7
- Atención de Adultos	3	0	3	0	0	5	0	5	0	0	3	0	3	0	0	8	0	4	0	4	1	0	0	0	1	12	0	11	0	1	47	0	40	0	7
- Atención de Adolescentes	0	0	0	0	0	0	0	0	0	0	0	0	0	0	0	0	0	0	0	0	0	0	0	0	0	0	0	0	0	1	0	1	0	0	
Retalhuleu	4	0	4	0	0	6	0	6	0	0	5	0	5	0	0	8	0	7	0	1	1	0	1	0	0	0	0	0	0	62	0	56	0	6	
- Atención de Adultos	4	0	4	0	0	6	0	6	0	0	5	0	5	0	0	8	0	7	0	1	1	0	1	0	0	0	0	0	0	62	0	56	0	6	
- Atención de Adolescentes	0	0	0	0	0	0	0	0	0	0	0	0	0	0	0	0	0	0	0	0	0	0	0	0	0	0	0	0	0	0	0	0	0	0	

# Continuación Cuadro 26

CASOS NUEVOS ATENDIDOS POR LA SECCIÓN DE TRABAJO SOCIAL, DE LA COORDINACIÓN DE APOYO TÉCNICO,  
SEGÚN CLASIFICACIÓN DE LAS PERSONAS POR EDAD Y SEXO,  
POR MES, DURANTE EL AÑO 2,022

SEDES ATENDIDAS	CASOS ATENDIDOS																																			
	JULIO			AGOSTO			SEPTIEMBRE			OCTUBRE			NOVIEMBRE			DICIEMBRE			TOTAL CASOS ATENDIDOS, DURANTE EL PERÍODO DE ENERO A DICIEMBRE DEL AÑO 2022																	
	TOTAL	MASCULINO		TOTAL	MASCULINO		TOTAL	MASCULINO		TOTAL	MASCULINO		TOTAL	MASCULINO		TOTAL	MASCULINO		TOTAL	MASCULINO		TOTAL	MASCULINO		TOTAL	MASCULINO		TOTAL	MASCULINO							
		ETNICO NO	ETNICO FEMENINO		ETNICO NO	ETNICO FEMENINO		ETNICO NO	ETNICO FEMENINO		ETNICO NO	ETNICO FEMENINO		ETNICO NO	ETNICO FEMENINO		ETNICO NO	ETNICO FEMENINO		ETNICO NO	ETNICO FEMENINO		ETNICO NO	ETNICO FEMENINO		ETNICO NO	ETNICO FEMENINO		ETNICO NO	ETNICO FEMENINO	ETNICO NO	ETNICO FEMENINO	ETNICO NO	ETNICO FEMENINO	ETNICO NO	ETNICO FEMENINO
Sololá	0	0	0	0	0	0	0	0	0	0	0	0	0	0	0	0	0	0	0	0	0	0	0	0	0	0	0	0	0	0	1	1	0	0	0	0
- Atención de Adultos	0	0	0	0	0	0	0	0	0	0	0	0	0	0	0	0	0	0	0	0	0	0	0	0	0	0	0	0	0	0	1	1	0	0	0	0
- Atención de Adolescentes	0	0	0	0	0	0	0	0	0	0	0	0	0	0	0	0	0	0	0	0	0	0	0	0	0	0	0	0	0	0	0	0	0	0	0	0
Santiago Atitlán	0	0	0	0	0	0	0	0	0	0	0	0	0	0	0	0	0	0	0	0	0	0	0	0	0	0	0	0	0	0	0	0	0	0	0	0
- Atención de Adultos	0	0	0	0	0	0	0	0	0	0	0	0	0	0	0	0	0	0	0	0	0	0	0	0	0	0	0	0	0	0	0	0	0	0	0	0
- Atención de Adolescentes	0	0	0	0	0	0	0	0	0	0	0	0	0	0	0	0	0	0	0	0	0	0	0	0	0	0	0	0	0	0	0	0	0	0	0	0
VII. REGIÓN NOR-OCCIDENTAL	9	4	5	0	0	20	16	4	0	0	23	15	6	2	0	15	7	8	0	0	17	9	8	0	0	12	9	3	0	0	188	121	58	5	4	
- Atención de Adultos	9	4	5	0	0	19	16	3	0	0	23	15	6	2	0	15	7	8	0	0	17	9	8	0	0	12	9	3	0	0	183	115	54	5	3	
- Atención de Adolescentes	0	0	0	0	0	1	0	1	0	0	0	0	0	0	0	0	0	0	0	0	0	0	0	0	0	0	0	0	0	5	0	4	0	1		
Quiché	2	2	0	0	0	7	7	0	0	0	8	7	0	1	0	6	4	2	0	0	5	4	1	0	0	4	2	2	0	0	56	49	5	2	0	
- Atención de Adultos	2	2	0	0	0	7	7	0	0	0	8	7	0	1	0	6	4	2	0	0	5	4	1	0	0	4	2	2	0	0	56	43	5	2	0	
- Atención de Adolescentes	0	0	0	0	0	0	0	0	0	0	0	0	0	0	0	0	0	0	0	0	0	0	0	0	0	0	0	0	0	0	0	0	0	0	0	0
- Ixcán, Quiché	0	0	0	0	0	0	0	0	0	0	0	0	0	0	0	0	0	0	0	0	0	0	0	0	0	0	0	0	0	0	0	0	0	0	0	0
- Atención de Adultos	0	0	0	0	0	0	0	0	0	0	0	0	0	0	0	0	0	0	0	0	0	0	0	0	0	0	0	0	0	0	0	0	0	0	0	0
- Atención de Adolescentes	0	0	0	0	0	0	0	0	0	0	0	0	0	0	0	0	0	0	0	0	0	0	0	0	0	0	0	0	0	0	0	0	0	0	0	0
- Nebaj, Quiché	2	2	0	0	0	3	3	0	0	0	3	3	0	0	0	5	4	1	0	0	3	2	1	0	0	0	0	0	0	0	31	29	2	0	0	
- Atención de Adultos	2	2	0	0	0	3	3	0	0	0	3	3	0	0	0	5	4	1	0	0	3	2	1	0	0	0	0	0	0	0	31	29	2	0	0	
- Atención de Adolescentes	0	0	0	0	0	0	0	0	0	0	0	0	0	0	0	0	0	0	0	0	0	0	0	0	0	0	0	0	0	0	0	0	0	0	0	0
- Santa Cruz del Quiché	0	0	0	0	0	4	4	0	0	0	5	4	0	1	0	1	0	1	0	0	2	2	0	0	0	4	2	2	0	0	25	20	3	2	0	
- Atención de Adultos	0	0	0	0	0	4	4	0	0	0	5	4	0	1	0	1	0	1	0	0	2	2	0	0	0	4	2	2	0	0	25	20	3	2	0	
- Atención de Adolescentes	0	0	0	0	0	0	0	0	0	0	0	0	0	0	0	0	0	0	0	0	0	0	0	0	0	0	0	0	0	0	0	0	0	0	0	0
Huehuetenango	7	2	5	0	0	13	9	4	0	0	15	8	6	1	0	9	3	6	0	0	12	5	7	0	0	8	7	1	0	0	132	72	53	3	4	
- Atención de Adultos	7	2	5	0	0	12	9	3	0	0	15	8	6	1	0	9	3	6	0	0	12	5	7	0	0	8	7	1	0	0	127	72	49	3	3	
- Atención de Adolescentes	0	0	0	0	0	1	0	1	0	0	0	0	0	0	0	0	0	0	0	0	0	0	0	0	0	0	0	0	0	5	0	4	0	1		
VIII. REGIÓN PETÉN	12	0	12	0	0	7	0	7	0	0	2	0	2	0	0	10	0	8	0	2	6	0	4	0	2	6	0	5	1	0	96	3	83	1	9	
- Atención de Adultos	12	0	12	0	0	7	0	7	0	0	2	0	2	0	0	10	0	8	0	2	6	0	4	0	2	6	0	5	1	0	96	3	83	1	9	
- Atención de Adolescentes	0	0	0	0	0	0	0	0	0	0	0	0	0	0	0	0	0	0	0	0	0	0	0	0	0	0	0	0	0	0	0	0	0	0	0	0
PETEN	12	0	12	0	0	7	0	7	0	0	2	0	2	0	0	10	0	8	0	2	6	0	4	0	2	6	0	5	1	0	96	3	83	1	9	
- Atención de Adultos	12	0	12	0	0	7	0	7	0	0	2	0	2	0	0	10	0	8	0	2	6	0	4	0	2	6	0	5	1	0	96	3	83	1	9	
- Atención de Adolescentes	0	0	0	0	0	0	0	0	0	0	0	0	0	0	0	0	0	0	0	0	0	0	0	0	0	0	0	0	0	0	0	0	0	0	0	0

Fuente: Departamento de Estadística del IDPP.

# Cuadro 27

NUMERO DE CASOS NUEVOS ATENDIDOS POR LA SECCION DE TRABAJO SOCIAL, DE LA COORDINACION DE APOYO TÉCNICO, SEGÚN EL TIPO DE ESTUDIO O INVESTIGACIÓN REALIZADA, DURANTE EL PERIODO DE ENERO A DICIEMBRE DEL AÑO 2022

REGIÓN Y DEPARTAMENTO	TOTAL CASOS ATENDIDOS	TIPO DE ESTUDIO O INVESTIGACIÓN REALIZADA			
		ESTUDIOS ECONÓMICOS	INVESTIGACIONES ECONÓMICO SOCIALES	INVESTIGACIONES SOCIALES	LOCALIZACIÓN DE RECURSO FAMILIAR O INSTITUCIONAL(*)
<b>TOTAL REPÚBLICA</b>	<b>2,938</b>	<b>0</b>	<b>1,639</b>	<b>1,162</b>	<b>137</b>
<b>I. REGIÓN METROPOLITANA</b>	<b>978</b>	<b>0</b>	<b>522</b>	<b>418</b>	<b>38</b>
<b>Guatemala</b>	<b>840</b>	<b>0</b>	<b>430</b>	<b>386</b>	<b>24</b>
<b>Municipio de Guatemala</b>	<b>840</b>	<b>0</b>	<b>430</b>	<b>386</b>	<b>24</b>
<b>-Atención de hombres adultos</b>	<b>732</b>	<b>0</b>	<b>423</b>	<b>293</b>	<b>16</b>
<b>-Atención de adolescentes</b>	<b>108</b>	<b>0</b>	<b>7</b>	<b>93</b>	<b>8</b>
<b>Municipio de Mixco</b>	<b>0</b>	<b>0</b>	<b>0</b>	<b>0</b>	<b>0</b>
<b>Municipio de Villa Nueva</b>	<b>117</b>	<b>0</b>	<b>74</b>	<b>29</b>	<b>14</b>
<b>Municipio de Amatitlán</b>	<b>21</b>	<b>0</b>	<b>18</b>	<b>3</b>	<b>0</b>
<b>II. REGIÓN NORTE</b>	<b>83</b>	<b>0</b>	<b>60</b>	<b>23</b>	<b>0</b>
<b>Alta Verapaz</b>	<b>56</b>	<b>0</b>	<b>44</b>	<b>12</b>	<b>0</b>
<b>San Pedro Carchá, Alta Verapaz</b>	<b>15</b>	<b>0</b>	<b>13</b>	<b>2</b>	<b>0</b>
<b>Baja Verapaz</b>	<b>12</b>	<b>0</b>	<b>3</b>	<b>9</b>	<b>0</b>
<b>III. REGIÓN NOR-ORIENTAL</b>	<b>132</b>	<b>0</b>	<b>60</b>	<b>61</b>	<b>11</b>
<b>El Progreso</b>	<b>14</b>	<b>0</b>	<b>6</b>	<b>8</b>	<b>0</b>
<b>Izabal</b>	<b>1</b>	<b>0</b>	<b>1</b>	<b>0</b>	<b>0</b>
<b>Zacapa</b>	<b>71</b>	<b>0</b>	<b>35</b>	<b>32</b>	<b>4</b>
<b>Chiquimula</b>	<b>46</b>	<b>0</b>	<b>18</b>	<b>21</b>	<b>7</b>
<b>IV. REGIÓN SUR-ORIENTAL</b>	<b>196</b>	<b>0</b>	<b>67</b>	<b>103</b>	<b>26</b>
<b>Santa Rosa</b>	<b>69</b>	<b>0</b>	<b>25</b>	<b>29</b>	<b>15</b>
<b>Jalapa</b>	<b>78</b>	<b>0</b>	<b>25</b>	<b>51</b>	<b>2</b>
<b>Jutiapa</b>	<b>49</b>	<b>0</b>	<b>17</b>	<b>23</b>	<b>9</b>
<b>V. REGIÓN CENTRAL</b>	<b>578</b>	<b>0</b>	<b>352</b>	<b>182</b>	<b>44</b>
<b>Chimaltenango</b>	<b>51</b>	<b>0</b>	<b>30</b>	<b>21</b>	<b>0</b>
<b>Escuintla</b>	<b>355</b>	<b>0</b>	<b>225</b>	<b>126</b>	<b>4</b>
<b>-Municipio de Escuintla</b>	<b>230</b>	<b>0</b>	<b>124</b>	<b>102</b>	<b>4</b>
<b>-Municipio de santa Lucía Cotz.</b>	<b>114</b>	<b>0</b>	<b>93</b>	<b>21</b>	<b>0</b>
<b>-Municipio Tiquisate, La Nueva</b>	<b>11</b>	<b>0</b>	<b>8</b>	<b>3</b>	<b>0</b>
<b>Sacatepéquez</b>	<b>172</b>	<b>0</b>	<b>97</b>	<b>35</b>	<b>40</b>

# Continuación Cuadro 27

NUMERO DE CASOS NUEVOS ATENDIDOS POR LA SECCION DE TRABAJO SOCIAL, DE LA COORDINACION DE APOYO TÉCNICO, SEGÚN EL TIPO DE ESTUDIO O INVESTIGACIÓN REALIZADA, DURANTE EL PERIODO DE ENERO A DICIEMBRE DEL AÑO 2022

REGIÓN Y DEPARTAMENTO	TOTAL CASOS ATENDIDOS	TIPO DE ESTUDIO O INVESTIGACIÓN REALIZADA			
		ESTUDIOS ECONÓMICOS	INVESTIGACIONES ECONÓMICO SOCIALES	INVESTIGACIONES SOCIALES	LOCALIZACIÓN DE RECURSO FAMILIAR O INSTITUCIONAL(*)
<b>VI. REGIÓN SUR-OCCIDENTAL</b>	<b>687</b>	<b>0</b>	<b>410</b>	<b>264</b>	<b>13</b>
<b>Totonicapán</b>	66	0	47	9	10
<b>Quetzaltenango</b>	401	0	203	197	1
-Municipio de Quetzaltenango	330	0	159	170	1
-Municipio de Coatepeque	71	0	44	27	0
<b>Suchitupéquez</b>	48	0	32	16	0
<b>Retalhuleu</b>	62	0	60	0	2
<b>San Marcos</b>	109	0	68	41	0
-Municipio de San Marcos	69	0	44	25	0
-Municipio de Malacatán	32	0	23	9	0
-Municipio de Ixchiguan	8	0	1	7	0
-Municipio de Comitancillo	0	0	0	0	0
<b>Sololá</b>	1	0	0	1	0
<b>VII. REGIÓN NOR-OCCIDENTAL</b>	<b>188</b>	<b>0</b>	<b>109</b>	<b>74</b>	<b>5</b>
<b>Quiché</b>	56	0	44	10	2
-Municipio de Ixcan	0	0	0	0	0
-Municipio de Nebaj	31	0	23	8	0
-Municipio de Santa Cruz	25	0	21	2	2
<b>Huehuetenango</b>	132	0	65	64	3
<b>VII. REGIÓN PETÉN</b>	<b>96</b>	<b>0</b>	<b>59</b>	<b>37</b>	<b>0</b>
<b>Petén</b>	96	0	59	37	0

Fuente: Departamento de Estadística del IDPP.

## Cuadro 28

### DIAGNÓSTICOS EMITIDOS POR LA SECCIÓN DE TRABAJO SOCIAL, DE LA COORDINACIÓN DE APOYO TÉCNICO, EN LAS INVESTIGACIONES REALIZADAS, DURANTE EL PERIODO DE ENERO A DICIEMBRE DEL AÑO 2022

REGIÓN Y DEPARTAMENTO	TOTAL CASOS CONCLUIDOS	ESTUDIOS ECONÓMICOS			INVESTIGACIONES ECONÓMICO-SOCIALES				INVESTIGACIONES SOCIALES			LOCALIZACIÓN DE RECURSOS FAMILIARES O INSTITUCIONALES			
		CASOS CONCLUIDOS			CASOS CONCLUIDOS				CASOS CONCLUIDOS			CASOS CONCLUIDOS			
		TOTAL	CON CAPACIDAD DE PAGO	SIN CAPACIDAD DE PAGO	TOTAL	CON CAPACIDAD DE PAGO	SIN CAPACIDAD DE PAGO	MEMORIALES Y OTROS	TOTAL	SIN CAPACIDAD DE PAGO	MEMORIALES Y OTROS	TOTAL	RECURSOS FAMILIARES	RECURSOS INSTITUCIONALES	CONSULORES Y OTROS
<b>TOTAL REPUBLICA</b>	<b>2738</b>	<b>0</b>	<b>0</b>	<b>0</b>	<b>1488</b>	<b>0</b>	<b>987</b>	<b>501</b>	<b>1117</b>	<b>756</b>	<b>361</b>	<b>133</b>	<b>133</b>	<b>0</b>	<b>0</b>
<b>I REGIÓN METROPOLITANA</b>	<b>809</b>	<b>0</b>	<b>0</b>	<b>0</b>	<b>359</b>	<b>0</b>	<b>327</b>	<b>32</b>	<b>412</b>	<b>308</b>	<b>104</b>	<b>38</b>	<b>38</b>	<b>0</b>	<b>0</b>
<b>GUATEMALA</b>	<b>809</b>	<b>0</b>	<b>0</b>	<b>0</b>	<b>359</b>	<b>0</b>	<b>327</b>	<b>32</b>	<b>412</b>	<b>308</b>	<b>104</b>	<b>38</b>	<b>38</b>	<b>0</b>	<b>0</b>
Municipio de Guatemala	699	0	0	0	292	0	284	8	383	289	94	24	24	0	0
- Atención de hombres adultos	593	0	0	0	284	0	284	0	293	224	69	16	16	0	0
- Atención de adolescentes	106	0	0	0	8	0	0	8	90	65	25	8	8	0	0
Municipio de Mixco	0	0	0	0	0	0	0	0	0	0	0	0	0	0	0
Municipio de Villa Nueva	102	0	0	0	61	0	40	21	27	17	10	14	14	0	0
Municipio de Amatitlán	8	0	0	0	6	0	3	3	2	2	0	0	0	0	0
<b>II REGIÓN NORTE</b>	<b>47</b>	<b>0</b>	<b>0</b>	<b>0</b>	<b>34</b>	<b>0</b>	<b>15</b>	<b>19</b>	<b>13</b>	<b>8</b>	<b>5</b>	<b>0</b>	<b>0</b>	<b>0</b>	<b>0</b>
<b>ALTA VERAPAZ</b>	<b>41</b>	<b>0</b>	<b>0</b>	<b>0</b>	<b>31</b>	<b>0</b>	<b>14</b>	<b>17</b>	<b>10</b>	<b>7</b>	<b>3</b>	<b>0</b>	<b>0</b>	<b>0</b>	<b>0</b>
- Atención de adultos	41	0	0	0	31	0	14	17	10	7	3	0	0	0	0
- Atención de adolescentes	0	0	0	0	0	0	0	0	0	0	0	0	0	0	0
<b>VERAPAZ</b>	<b>12</b>	<b>0</b>	<b>0</b>	<b>0</b>	<b>11</b>	<b>0</b>	<b>6</b>	<b>5</b>	<b>1</b>	<b>0</b>	<b>1</b>	<b>0</b>	<b>0</b>	<b>0</b>	<b>0</b>
- Atención de adultos	12	0	0	0	11	0	6	5	1	0	1	0	0	0	0
- Atención de adolescentes	0	0	0	0	0	0	0	0	0	0	0	0	0	0	0
<b>BAJA VERAPAZ</b>	<b>6</b>	<b>0</b>	<b>0</b>	<b>0</b>	<b>3</b>	<b>0</b>	<b>1</b>	<b>2</b>	<b>3</b>	<b>1</b>	<b>2</b>	<b>0</b>	<b>0</b>	<b>0</b>	<b>0</b>
- Atención de adultos	6	0	0	0	3	0	1	2	3	1	2	0	0	0	0
- Atención de adolescentes	0	0	0	0	0	0	0	0	0	0	0	0	0	0	0
<b>III REGIÓN NOR-ORIENTAL</b>	<b>125</b>	<b>0</b>	<b>0</b>	<b>0</b>	<b>57</b>	<b>0</b>	<b>47</b>	<b>10</b>	<b>58</b>	<b>43</b>	<b>15</b>	<b>10</b>	<b>10</b>	<b>0</b>	<b>0</b>
<b>ZACAPA</b>	<b>68</b>	<b>0</b>	<b>0</b>	<b>0</b>	<b>35</b>	<b>0</b>	<b>28</b>	<b>7</b>	<b>29</b>	<b>21</b>	<b>8</b>	<b>4</b>	<b>4</b>	<b>0</b>	<b>0</b>
<b>EL PROGRESO</b>	<b>13</b>	<b>0</b>	<b>0</b>	<b>0</b>	<b>5</b>	<b>0</b>	<b>3</b>	<b>2</b>	<b>8</b>	<b>5</b>	<b>3</b>	<b>0</b>	<b>0</b>	<b>0</b>	<b>0</b>
<b>CHIQUMULA</b>	<b>43</b>	<b>0</b>	<b>0</b>	<b>0</b>	<b>16</b>	<b>0</b>	<b>15</b>	<b>1</b>	<b>21</b>	<b>17</b>	<b>4</b>	<b>6</b>	<b>6</b>	<b>0</b>	<b>0</b>
<b>IZABAL</b>	<b>1</b>	<b>0</b>	<b>0</b>	<b>0</b>	<b>1</b>	<b>0</b>	<b>1</b>	<b>0</b>	<b>0</b>	<b>0</b>	<b>0</b>	<b>0</b>	<b>0</b>	<b>0</b>	<b>0</b>

## Continuación Cuadro 28

**DIAGNÓSTICOS EMITIDOS POR LA SECCIÓN DE TRABAJO SOCIAL, DE LA COORDINACIÓN DE APOYO TÉCNICO, EN LAS INVESTIGACIONES REALIZADAS, DURANTE EL PERIODO DE ENERO A DICIEMBRE DEL AÑO 2022**

REGIÓN Y DEPARTAMENTO	TOTAL CASOS CONCLUIDOS	ESTUDIOS ECONÓMICOS			INVESTIGACIONES ECONÓMICO-SOCIALES				INVESTIGACIONES SOCIALES			LOCALIZACIÓN DE RECURSOS FAMILIARES O INSTITUCIONALES			
		CASOS CONCLUIDOS			CASOS CONCLUIDOS				CASOS CONCLUIDOS			CASOS CONCLUIDOS			
		TOTAL	CON CAPACIDAD DE PAGO	SIN CAPACIDAD DE PAGO	TOTAL	CON CAPACIDAD DE PAGO	SIN CAPACIDAD DE PAGO	MEMORIALES Y OTROS	TOTAL	SIN CAPACIDAD DE PAGO	MEMORIALES Y OTROS	TOTAL	RECURSOS FAMILIARES	RECURSOS INSTITUCIONALES	CONSULARES Y OTROS
<b>IV. REGIÓN SUR-ORIENTAL</b>	<b>190</b>	<b>0</b>	<b>0</b>	<b>0</b>	<b>61</b>	<b>0</b>	<b>47</b>	<b>14</b>	<b>103</b>	<b>61</b>	<b>42</b>	<b>26</b>	<b>26</b>	<b>0</b>	<b>0</b>
JUTIAPA	47	0	0	0	17	0	15	2	21	12	9	9	9	0	0
SANTA ROSA	69	0	0	0	20	0	20	0	34	30	4	15	15	0	0
JALAPA	74	0	0	0	24	0	12	12	48	19	29	2	2	0	0
<b>V. REGIÓN CENTRAL</b>	<b>450</b>	<b>0</b>	<b>0</b>	<b>0</b>	<b>251</b>	<b>0</b>	<b>157</b>	<b>102</b>	<b>157</b>	<b>87</b>	<b>73</b>	<b>42</b>	<b>42</b>	<b>0</b>	<b>0</b>
ESCUINTLA	229	0	0	0	124	0	58	74	101	51	53	4	4	0	0
- Municipio de Escuintla	148	0	0	0	67	0	13	54	77	39	38	4	4	0	0
- Municipio de santa Lucía	81	0	0	0	57	0	38	19	24	10	14	0	0	0	0
- Tiquisate, La Nueva	11	0	0	0	8	0	7	1	3	2	1	0	0	0	0
CHIMALTENANGO	50	0	0	0	29	0	28	1	21	14	7	0	0	0	0
SACATEPÉQUEZ	171	0	0	0	98	0	71	27	35	22	13	38	38	0	0
<b>VI. REGIÓN SUR-OCCIDENTAL</b>	<b>645</b>	<b>0</b>	<b>0</b>	<b>0</b>	<b>405</b>	<b>0</b>	<b>283</b>	<b>122</b>	<b>228</b>	<b>163</b>	<b>65</b>	<b>12</b>	<b>12</b>	<b>0</b>	<b>0</b>
QUETZALTENANGO	371	0	0	0	202	0	122	80	168	121	47	1	1	0	0
- Municipio de Quetzaltenango	329	0	0	0	160	0	92	68	168	121	47	1	1	0	0
- Municipio de Coatepeque	42	0	0	0	42	0	30	12	0	0	0	0	0	0	0
TOTONICAPÁN	65	0	0	0	47	0	37	10	9	6	3	9	9	0	0
SAN MARCOS	108	0	0	0	70	0	55	15	38	27	11	0	0	0	0
- Municipio de San Marcos	69	0	0	0	47	0	35	12	22	16	6	0	0	0	0
- Municipio de Malacatán	31	0	0	0	22	0	20	2	9	7	2	0	0	0	0
-Municipio de Ixchiguan	8	0	0	0	1	0	0	1	7	4	3	0	0	0	0
- Municipio de Comitancillo	0	0	0	0	0	0	0	0	0	0	0	0	0	0	0
SUCHITEPÉQUEZ	38	0	0	0	26	0	22	4	12	8	4	0	0	0	0
RETALHULEU	62	0	0	0	60	0	47	13	0	0	0	2	2	0	0
SOLOLÁ	1	0	0	0	0	0	0	0	1	1	0	0	0	0	0
<b>VII. REGIÓN NOR-OCCIDENTAL</b>	<b>184</b>	<b>0</b>	<b>0</b>	<b>0</b>	<b>102</b>	<b>0</b>	<b>71</b>	<b>31</b>	<b>77</b>	<b>47</b>	<b>30</b>	<b>5</b>	<b>5</b>	<b>0</b>	<b>0</b>
QUICHE	52	0	0	0	40	0	28	12	10	7	3	2	2	0	0
- Ixcán, Quiche	0	0	0	0	0	0	0	0	0	0	0	0	0	0	0
- Nebaj, Quiche	31	0	0	0	23	0	22	1	8	7	1	0	0	0	0
- Santa Cruz, Quiche	21	0	0	0	17	0	6	11	2	0	2	2	2	0	0
HUEHUETENANGO	132	0	0	0	62	0	43	19	67	40	27	3	3	0	0
<b>VIII. REGIÓN PETEN</b>	<b>100</b>	<b>0</b>	<b>0</b>	<b>0</b>	<b>62</b>	<b>0</b>	<b>34</b>	<b>28</b>	<b>38</b>	<b>20</b>	<b>18</b>	<b>0</b>	<b>0</b>	<b>0</b>	<b>0</b>
PETEN	100	0	0	0	62	0	34	28	38	20	18	0	0	0	0







# Cuadro 30

## ACTIVIDADES DESARROLLADAS POR LA SECCIÓN DE ANÁLISIS DE INFORMACIÓN, DE LA COORDINACIÓN DE APOYO TÉCNICO, POR MES, DURANTE EL AÑO 2,022

MES	INVESTIGACIONES VIGENTES AL INICIO DEL MES			INVESTIGACIONES NUEVAS DEL MES			AMPLIACIÓN DE INVESTIGACIÓN			INVESTIGACIONES FENECIDAS EN EL MES			INVESTIGACIONES VIGENTES AL FINALIZAR EL MES		
	TOTAL	Región Metropolitana	Interior del país	TOTAL	Región Metropolitana	Interior del país	TOTAL	Región Metropolitana	Interior del país	TOTAL	Región Metropolitana	Interior del país	TOTAL	Región Metropolitana	Interior del país
<b>TOTAL REPUBLICA</b>	<b>344</b>	<b>301</b>	<b>43</b>	<b>216</b>	<b>192</b>	<b>24</b>	<b>0</b>	<b>0</b>	<b>0</b>	<b>163</b>	<b>142</b>	<b>21</b>			
ENERO	9	7	2	5	5	0	0	0	0	4	3	1	10	9	1
FEBRERO	10	9	1	14	13	1	0	0	0	9	9	0	15	13	2
MARZO	15	13	2	15	11	4	0	0	0	12	12	0	18	12	6
ABRIL	18	12	6	13	13	0	0	0	0	10	5	5	21	20	1
MAYO	21	20	1	15	14	1	0	0	0	14	14	0	22	20	2
JUNIO	22	20	2	19	17	2	0	0	0	8	7	1	33	30	3
JULIO	33	30	3	12	12	0	0	0	0	11	10	1	34	32	2
AGOSTO	34	32	2	27	20	7	0	0	0	13	10	3	48	42	6
SEPTIEMBRE	48	42	6	32	29	3	0	0	0	27	25	2	53	46	7
OCTUBRE	53	46	7	35	31	4	0	0	0	15	14	1	73	63	10
NOVIEMBRE	73	63	10	21	19	2	0	0	0	29	23	6	65	59	6
DICIEMBRE	8	7	1	8	8	0	0	0	0	11	10	1	5	5	0

Fuente: Departamento de Estadística del IDPP, con base a información proporcionada por la sección de análisis de información

# Cuadro 31

Número de casos que los defensores tienen activos, a escala nacional, por región y departamento al finalizar el mes de Diciembre del año 2022

REGION Y DEPARTAMENTO	Total (1+2)	Casos Activos								
		ADULTOS			ADOLESCENTES					
		Total (1)	01 Prisión Preventiva	02 Medida Sustitutiva	03 Clausura Provisional	Total (2)	01 Medida Cautelar Con Privación de Libertad	02 Medida Cautelar No Privativa de Libertad	03 Clausura Provisional	02 Medida Sustitutiva
<b>Total República</b>	<b>32870</b>	<b>32215</b>	<b>5312</b>	<b>22186</b>	<b>4717</b>	<b>655</b>	<b>114</b>	<b>361</b>	<b>177</b>	<b>3</b>
<b>I. REGION METROPOLITANA</b>	<b>17868</b>	<b>17583</b>	<b>2836</b>	<b>13527</b>	<b>1220</b>	<b>285</b>	<b>86</b>	<b>128</b>	<b>70</b>	<b>1</b>
• Guatemala	17868	17583	2836	13527	1220	285	86	128	70	1
◦ Amatitlán	301	301	14	283	4	0	0	0	0	0
▪ PLANTA	301	301	14	283	4	0	0	0	0	0
◦ Guatemala	14913	14723	2181	11511	1031	190	62	60	67	1
▪ PLANTA	5089	4931	1573	3106	252	158	59	32	67	0
▪ OFICIO	2809	2777	136	2641	0	32	3	28	0	1
▪ FORMACIÓN	7015	7015	472	5764	779	0	0	0	0	0
◦ Mixco	1439	1396	448	798	150	43	11	29	3	0
▪ PLANTA	1364	1321	425	756	140	43	11	29	3	0
▪ FORMACIÓN	75	75	23	42	10	0	0	0	0	0
◦ Palencia	3	3	1	2	0	0	0	0	0	0
▪ PLANTA	3	3	1	2	0	0	0	0	0	0
◦ San Miguel Petapa	34	34	0	34	0	0	0	0	0	0
▪ PLANTA	34	34	0	34	0	0	0	0	0	0
◦ Villa Canales	9	9	0	9	0	0	0	0	0	0
▪ PLANTA	9	9	0	9	0	0	0	0	0	0
◦ Villa Nueva	1169	1117	192	890	35	52	13	39	0	0
▪ PLANTA	1169	1117	192	890	35	52	13	39	0	0
<b>II. REGION NORTE</b>	<b>3132</b>	<b>3102</b>	<b>98</b>	<b>1748</b>	<b>1256</b>	<b>30</b>	<b>0</b>	<b>29</b>	<b>1</b>	<b>0</b>
• Alta Verapaz	2594	2566	75	1444	1047	28	0	27	1	0
◦ Cobán	2499	2471	66	1362	1043	28	0	27	1	0
▪ PLANTA	2069	2041	57	1157	827	28	0	27	1	0
▪ FORMACIÓN	113	113	5	104	4	0	0	0	0	0
▪ INDIGENA	317	317	4	101	212	0	0	0	0	0
◦ San Pedro Carchá	95	95	9	82	4	0	0	0	0	0
▪ PLANTA	95	95	9	82	4	0	0	0	0	0

# Continuación Cuadro 31

Número de casos que los defensores tienen activos, a escala nacional,  
por región y departamento al finalizar el mes de Diciembre del año 2022

REGION Y DEPARTAMENTO	Total (1+2)	Casos Activos								
		ADULTOS			ADOLESCENTES					
		Total (1)	01 Prisión Preventiva	02 Medida Sustitutiva	03 Clausura Provisional	Total (2)	01 Medida Cautelar Con Privación de Libertad	02 Medida Cautelar No Privativa de Libertad	03 Clausura Provisional	02 Medida Sustitutiva
<b>• Baja Verapaz</b>	<b>538</b>	<b>536</b>	<b>23</b>	<b>304</b>	<b>209</b>	<b>2</b>	<b>0</b>	<b>2</b>	<b>0</b>	<b>0</b>
◦ Rabinal	2	2	0	2	0	0	0	0	0	0
▪ PLANTA	2	2	0	2	0	0	0	0	0	0
◦ Salamá	535	533	23	301	209	2	0	2	0	0
▪ PLANTA	461	459	22	290	147	2	0	2	0	0
▪ INDIGENA	74	74	1	11	62	0	0	0	0	0
◦ Santa Cruz El Chol	1	1	0	1	0	0	0	0	0	0
▪ PLANTA	1	1	0	1	0	0	0	0	0	0
<b>III. REGION NOR-ORIENTAL</b>	<b>1464</b>	<b>1398</b>	<b>255</b>	<b>733</b>	<b>410</b>	<b>66</b>	<b>4</b>	<b>56</b>	<b>6</b>	<b>0</b>
<b>• Chiquimula</b>	<b>378</b>	<b>370</b>	<b>124</b>	<b>235</b>	<b>11</b>	<b>8</b>	<b>3</b>	<b>4</b>	<b>1</b>	<b>0</b>
◦ Chiquimula	376	368	124	233	11	8	3	4	1	0
▪ PLANTA	370	362	123	228	11	8	3	4	1	0
▪ INDIGENA	6	6	1	5	0	0	0	0	0	0
◦ Esquipulas	2	2	0	2	0	0	0	0	0	0
▪ PLANTA	2	2	0	2	0	0	0	0	0	0
<b>• El Progreso</b>	<b>75</b>	<b>67</b>	<b>14</b>	<b>38</b>	<b>15</b>	<b>8</b>	<b>0</b>	<b>5</b>	<b>3</b>	<b>0</b>
◦ Guastatoya	75	67	14	38	15	8	0	5	3	0
▪ PLANTA	70	62	12	35	15	8	0	5	3	0
▪ FORMACIÓN	5	5	2	3	0	0	0	0	0	0
<b>• Izabal</b>	<b>698</b>	<b>669</b>	<b>66</b>	<b>257</b>	<b>346</b>	<b>29</b>	<b>1</b>	<b>28</b>	<b>0</b>	<b>0</b>
◦ Puerto Barrios	698	669	66	257	346	29	1	28	0	0
▪ PLANTA	681	652	64	247	341	29	1	28	0	0
▪ INDIGENA	17	17	2	10	5	0	0	0	0	0
<b>• Zacapa</b>	<b>313</b>	<b>292</b>	<b>51</b>	<b>203</b>	<b>38</b>	<b>21</b>	<b>0</b>	<b>19</b>	<b>2</b>	<b>0</b>
◦ Zacapa	313	292	51	203	38	21	0	19	2	0
▪ PLANTA	309	288	51	203	34	21	0	19	2	0
▪ FORMACIÓN	4	4	0	0	4	0	0	0	0	0

# Continuación Cuadro 31

Número de casos que los defensores tienen activos, a escala nacional, por región y departamento al finalizar el mes de Diciembre del año 2022

REGION Y DEPARTAMENTO	Total (1+2)	Casos Activos								
		ADULTOS			ADOLESCENTES					
		Total (1)	01 Prisión Preventiva	02 Medida Sustitutiva	03 Clausura Provisional	Total (2)	01 Medida Cautelar Con Privación de Libertad	02 Medida Cautelar No Privativa de Libertad	03 Clausura Provisional	02 Medida Sustitutiva
<b>IV. REGION SUR-ORIENTAL</b>	<b>2645</b>	<b>2601</b>	<b>521</b>	<b>1592</b>	<b>488</b>	<b>44</b>	<b>0</b>	<b>34</b>	<b>10</b>	<b>0</b>
• <b>Jalapa</b>	<b>302</b>	<b>289</b>	<b>78</b>	<b>192</b>	<b>19</b>	<b>13</b>	<b>0</b>	<b>11</b>	<b>2</b>	<b>0</b>
◦ Jalapa	302	289	78	192	19	13	0	11	2	0
▪ PLANTA	302	289	78	192	19	13	0	11	2	0
• <b>Jutiapa</b>	<b>1705</b>	<b>1688</b>	<b>359</b>	<b>994</b>	<b>335</b>	<b>17</b>	<b>0</b>	<b>9</b>	<b>8</b>	<b>0</b>
◦ Agua Blanca	2	2	0	2	0	0	0	0	0	0
▪ PLANTA	2	2	0	2	0	0	0	0	0	0
◦ Jutiapa	1702	1685	359	992	334	17	0	9	8	0
▪ PLANTA	1702	1685	359	992	334	17	0	9	8	0
◦ Santa Catarina Mita	1	1	0	0	1	0	0	0	0	0
▪ PLANTA	1	1	0	0	1	0	0	0	0	0
• <b>Santa Rosa</b>	<b>638</b>	<b>624</b>	<b>84</b>	<b>406</b>	<b>134</b>	<b>14</b>	<b>0</b>	<b>14</b>	<b>0</b>	<b>0</b>
◦ Cuilapa	638	624	84	406	134	14	0	14	0	0
▪ PLANTA	638	624	84	406	134	14	0	14	0	0
<b>V. REGION CENTRAL</b>	<b>2848</b>	<b>2701</b>	<b>640</b>	<b>1603</b>	<b>458</b>	<b>147</b>	<b>15</b>	<b>53</b>	<b>77</b>	<b>2</b>
• <b>Chimaltenango</b>	<b>964</b>	<b>860</b>	<b>245</b>	<b>468</b>	<b>147</b>	<b>104</b>	<b>6</b>	<b>21</b>	<b>77</b>	<b>0</b>
◦ Chimaltenango	964	860	245	468	147	104	6	21	77	0
▪ PLANTA	909	805	237	434	134	104	6	21	77	0
▪ INDIGENA	55	55	8	34	13	0	0	0	0	0
• <b>Escuintla</b>	<b>1395</b>	<b>1356</b>	<b>277</b>	<b>860</b>	<b>219</b>	<b>39</b>	<b>8</b>	<b>29</b>	<b>0</b>	<b>2</b>
◦ Escuintla	632	593	151	356	86	39	8	29	0	2
▪ PLANTA	632	593	151	356	86	39	8	29	0	2
◦ Santa Lucía Cotzumalguapa	763	763	126	504	133	0	0	0	0	0
▪ PLANTA	589	589	93	376	120	0	0	0	0	0
▪ FORMACIÓN	174	174	33	128	13	0	0	0	0	0
• <b>Sacatepequez</b>	<b>489</b>	<b>485</b>	<b>118</b>	<b>275</b>	<b>92</b>	<b>4</b>	<b>1</b>	<b>3</b>	<b>0</b>	<b>0</b>
◦ Antigua Guatemala	489	485	118	275	92	4	1	3	0	0
▪ PLANTA	489	485	118	275	92	4	1	3	0	0

# Continuación Cuadro 31

Número de casos que los defensores tienen activos, a escala nacional,  
por región y departamento al finalizar el mes de Diciembre del año 2022

REGION Y DEPARTAMENTO	Total (1+2)	Casos Activos								
		ADULTOS			ADOLESCENTES					
		Total (1)	01 Prisión Preventiva	02 Medida Sustitutiva	03 Clausura Provisional	Total (2)	01 Medida Cautelar Con Privación de Libertad	02 Medida Cautelar No Privativa de Libertad	03 Clausura Provisional	02 Medida Sustitutiva
<b>VL REGION SUR-OCCIDENTAL</b>	<b>3159</b>	<b>3094</b>	<b>741</b>	<b>1822</b>	<b>531</b>	<b>65</b>	<b>9</b>	<b>44</b>	<b>12</b>	<b>0</b>
• <b>Quetzaltenango</b>	<b>1304</b>	<b>1278</b>	<b>465</b>	<b>641</b>	<b>172</b>	<b>26</b>	<b>2</b>	<b>15</b>	<b>9</b>	<b>0</b>
◦ Coatepeque	<b>346</b>	336	143	174	19	10	2	8	0	0
▪ PLANTA	<b>346</b>	336	143	174	19	10	2	8	0	0
◦ La Esperanza	<b>2</b>	2	0	2	0	0	0	0	0	0
▪ PLANTA	<b>2</b>	2	0	2	0	0	0	0	0	0
◦ Olintepeque	<b>1</b>	1	0	1	0	0	0	0	0	0
▪ PLANTA	<b>1</b>	1	0	1	0	0	0	0	0	0
◦ Ostuncalco	<b>3</b>	3	0	3	0	0	0	0	0	0
▪ PLANTA	<b>3</b>	3	0	3	0	0	0	0	0	0
◦ Quetzaltenango	<b>949</b>	933	322	458	153	16	0	7	9	0
▪ PLANTA	<b>920</b>	904	312	447	145	16	0	7	9	0
▪ INDIGENA	<b>29</b>	29	10	11	8	0	0	0	0	0
◦ Salcá	<b>1</b>	1	0	1	0	0	0	0	0	0
▪ PLANTA	<b>1</b>	1	0	1	0	0	0	0	0	0
◦ San Mateo	<b>1</b>	1	0	1	0	0	0	0	0	0
▪ PLANTA	<b>1</b>	1	0	1	0	0	0	0	0	0
◦ Zunil	<b>1</b>	1	0	1	0	0	0	0	0	0
▪ PLANTA	<b>1</b>	1	0	1	0	0	0	0	0	0
• <b>Retalhuleu</b>	<b>723</b>	<b>721</b>	<b>50</b>	<b>533</b>	<b>138</b>	<b>2</b>	<b>1</b>	<b>1</b>	<b>0</b>	<b>0</b>
◦ Retalhuleu	<b>723</b>	721	50	533	138	2	1	1	0	0
▪ PLANTA	<b>723</b>	721	50	533	138	2	1	1	0	0
• <b>San Marcos</b>	<b>322</b>	<b>317</b>	<b>27</b>	<b>277</b>	<b>13</b>	<b>5</b>	<b>0</b>	<b>5</b>	<b>0</b>	<b>0</b>
◦ Comitancillo	<b>2</b>	2	0	2	0	0	0	0	0	0
▪ PLANTA	<b>2</b>	2	0	2	0	0	0	0	0	0
◦ Exchiguan	<b>72</b>	72	7	65	0	0	0	0	0	0
▪ PLANTA	<b>43</b>	43	4	39	0	0	0	0	0	0
▪ INDIGENA	<b>29</b>	29	3	26	0	0	0	0	0	0
◦ Malacatán	<b>85</b>	83	5	66	12	2	0	2	0	0
▪ PLANTA	<b>85</b>	83	5	66	12	2	0	2	0	0
◦ San Antonio Sacatepéquez	<b>2</b>	2	0	2	0	0	0	0	0	0
▪ PLANTA	<b>2</b>	2	0	2	0	0	0	0	0	0
◦ San Marcos	<b>161</b>	158	15	142	1	3	0	3	0	0
▪ PLANTA	<b>140</b>	137	14	123	0	3	0	3	0	0
▪ FORMACIÓN	<b>21</b>	21	1	19	1	0	0	0	0	0

# Continuación Cuadro 31

Número de casos que los defensores tienen activos, a escala nacional,  
por región y departamento al finalizar el mes de Diciembre del año 2022

REGION Y DEPARTAMENTO	Total (1+2)	Casos Activos								
		ADULTOS			ADOLESCENTES					
		Total (1)	01 Prisión Preventiva	02 Medida Sustitutiva	03 Clausura Provisional	Total (2)	01 Medida Cautelar Con Privación de Libertad	02 Medida Cautelar No Privativa de Libertad	03 Clausura Provisional	02 Medida Sustitutiva
<b>• Sololá</b>	<b>304</b>	<b>288</b>	<b>28</b>	<b>248</b>	<b>12</b>	<b>16</b>	<b>2</b>	<b>13</b>	<b>1</b>	<b>0</b>
◦ Santiago Atitlán	38	38	6	31	1	0	0	0	0	0
• PLANTA	38	38	6	31	1	0	0	0	0	0
◦ Sololá	266	250	22	217	11	16	2	13	1	0
• PLANTA	227	211	20	189	2	16	2	13	1	0
• INDIGENA	39	39	2	28	9	0	0	0	0	0
<b>• Suchitepequez</b>	<b>479</b>	<b>467</b>	<b>165</b>	<b>106</b>	<b>196</b>	<b>12</b>	<b>4</b>	<b>6</b>	<b>2</b>	<b>0</b>
◦ Cuyotenango	16	16	16	0	0	0	0	0	0	0
• PLANTA	16	16	16	0	0	0	0	0	0	0
◦ Mazatenango	463	451	149	106	196	12	4	6	2	0
• PLANTA	458	447	146	106	195	11	4	6	1	0
• INDIGENA	4	4	3	0	1	0	0	0	0	0
• OFICIO	1	0	0	0	0	1	0	0	1	0
<b>• Totonicapán</b>	<b>27</b>	<b>23</b>	<b>6</b>	<b>17</b>	<b>0</b>	<b>4</b>	<b>0</b>	<b>4</b>	<b>0</b>	<b>0</b>
◦ Momostenango	1	1	0	1	0	0	0	0	0	0
• PLANTA	1	1	0	1	0	0	0	0	0	0
◦ San Francisco el Alto	1	1	0	1	0	0	0	0	0	0
• PLANTA	1	1	0	1	0	0	0	0	0	0
◦ Totonicapán	25	21	6	15	0	4	0	4	0	0
• PLANTA	24	20	6	14	0	4	0	4	0	0
• INDIGENA	1	1	0	1	0	0	0	0	0	0
<b>VII REGION NOR-OCCIDENTAL</b>	<b>1190</b>	<b>1184</b>	<b>169</b>	<b>885</b>	<b>130</b>	<b>6</b>	<b>0</b>	<b>6</b>	<b>0</b>	<b>0</b>
<b>• El Quiché</b>	<b>506</b>	<b>504</b>	<b>35</b>	<b>380</b>	<b>89</b>	<b>2</b>	<b>0</b>	<b>2</b>	<b>0</b>	<b>0</b>
◦ Ixcán	53	53	2	40	11	0	0	0	0	0
• PLANTA	22	22	1	11	10	0	0	0	0	0
• INDIGENA	31	31	1	29	1	0	0	0	0	0
◦ Nebaj	77	77	7	52	18	0	0	0	0	0
• PLANTA	59	59	3	39	17	0	0	0	0	0
• INDIGENA	18	18	4	13	1	0	0	0	0	0

# Continuación Cuadro 31

Número de casos que los defensores tienen activos, a escala nacional,  
por región y departamento al finalizar el mes de Diciembre del año 2022

REGION Y DEPARTAMENTO	Total (1+2)	Casos Activos								
		ADULTOS			ADOLESCENTES					
		Total (1)	01 Prisión Preventiva	02 Medida Sustitutiva	03 Clausura Provisional	Total (2)	01 Medida Cautelar Con Privación de Libertad	02 Medida Cautelar No Privativa de Libertad	03 Clausura Provisional	02 Medida Sustitutiva
◦ Santa Cruz del Quiché	376	374	26	288	60	2	0	2	0	0
▪ PLANTA	370	368	26	282	60	2	0	2	0	0
▪ INDIGENA	6	6	0	6	0	0	0	0	0	0
• Huehuetenango	684	680	134	505	41	4	0	4	0	0
◦ Aguacatán	2	2	0	2	0	0	0	0	0	0
▪ PLANTA	2	2	0	2	0	0	0	0	0	0
◦ Huehuetenango	561	557	119	410	28	4	0	4	0	0
▪ PLANTA	561	557	119	410	28	4	0	4	0	0
◦ La Democracia	79	79	13	57	9	0	0	0	0	0
▪ PLANTA	79	79	13	57	9	0	0	0	0	0
◦ Santa Eulalia	42	42	2	36	4	0	0	0	0	0
▪ PLANTA	5	5	0	5	0	0	0	0	0	0
▪ INDIGENA	37	37	2	31	4	0	0	0	0	0
<b>VIII REGION PETEN</b>	<b>564</b>	<b>552</b>	<b>52</b>	<b>276</b>	<b>224</b>	<b>12</b>	<b>0</b>	<b>11</b>	<b>1</b>	<b>0</b>
• Petén	564	552	52	276	224	12	0	11	1	0
◦ La Libertad	46	46	10	36	0	0	0	0	0	0
▪ PLANTA	46	46	10	36	0	0	0	0	0	0
◦ Poptún	187	187	6	10	171	0	0	0	0	0
▪ PLANTA	187	187	6	10	171	0	0	0	0	0
◦ San Benito	330	318	36	229	53	12	0	11	1	0
▪ PLANTA	279	267	31	188	48	12	0	11	1	0
▪ INDIGENA	51	51	5	41	5	0	0	0	0	0
◦ Sayaxché	1	1	0	1	0	0	0	0	0	0
▪ PLANTA	1	1	0	1	0	0	0	0	0	0

Fuente: Departamento de Estadística del IDPP.



### Cuadro 32

#### CANTIDAD DE DEBATES Y AUDIENCIAS CUBIERTAS, POR EL INSTITUTO DE LA DEFENSA PUBLICA PENAL, PERÍODO: ENERO A DICIEMBRE DEL 2022

DESCRIPCION	CANTIDAD
1. Debates	30,102
2. Audiencias	190,737
<b>Total</b>	<b>220,839</b>

Fuente: Departamento de Estadística del IDPP.

# Cuadro 33

CANTIDAD DE CASOS Y ASESORIAS, ATENDIDOS POR EL INSTITUTO DE LA DEFENSA  
PÚBLICA PENAL, PERIODO: 1998 A DICIEMBRE 2022

AÑO	TOTAL CASOS Y ASESORIAS ATENDIDOS
1998	11,613
1999	18,159
2000	20,077
2001	24,835
2002	31,989
2003 (*)	21,258
2004	22,702
2005	25,485
2006 (**)	27,086
2007	33,180
2008	46,021
2009	49,595
2010	49,393
2011	48,928
2012	66,316
2013	75,159
2014	84,576
2015	75,898
2016	70,236
2017	69,677
2018	76,841
2019	83,304
2020	72,322
2021	90,220
2022	99,005
<b>TOTAL</b>	<b>1,293,875</b>

(\*) = LA DISMINUCION REGISTRADA EN EL NUMERO DE CASOS ATENDIDOS EN ESTE AÑO, SE DIO COMO CONSECUENCIA DE LA FINALIZACION DEL PRESTAMO BID, A TRAVES DEL CUAL SE FINANCIABA EL PAGO DE HONORARIOS DE LOS DEFENSORES DE OFICIO.

(\*\*) = A PARTIR DEL AÑO 2006, ADEMAS DE LOS CASOS PENALES TAMBIEN SE SUMAN LAS ASESORIAS BRINDADAS

**Fuente: Departamento de Estadística del IDPP.**

# Cuadro 34

## SOLICITUDES DE INFORMACIÓN PÚBLICA, RECIBIDAS POR EL INSTITUTO DE LA DEFENSA PUBLICA PENAL, DURANTE EL PERIODO DE ENERO A DICIEMBRE DE 2022

MES	TOTAL DE SOLICITUDES RECIBIDAS	ENLACES QUE PROPORCIONARON LA INFORMACION																			TOTAL ENLACES	
		DEPARTAMENTO DE RECURSOS HUMANOS	DEPARTAMENTO DE ESTADISTICA	DIVISION ADMINISTRATIVA FINANCIERA	COORDINACION NACIONAL DERECHOS HUMANOS	DIVISION DE COORDINACIONES TECNICO PROFESIONALES	SUPERVISION GENERAL	DIVISION EJECUTIVA Y DE RR.HH.	DIVISION FORTALECIMIENTO INSTITUCIONAL	UNFOCADEP	COORDINACION ENFOQUE INTERCULTURAL	UNIDAD DE ASESORIA JURIDICA	CLINICA MEDIA REGIONAL, QUETZALTEMANO	CLINICA MEDICA CENTRAL	DESARROLLO ORGANIZACIONAL	SISTEMA DE CARRERA	COOPERACION EXTERNA	UNIDAD DE ASIGNACION DE CASOS	DEPARTAMENTO DE INFORMATICA	SECCION DE ORGANIZACION Y METODOS		UNIDAD DE INFORMACION PUBLICA
ENERO	5	2	4	0	0	0	0	0	0	0	0	0	0	0	0	0	0	0	0	0	0	6
FEBRERO	18	12	2	1	1	1	2	0	0	1	1	0	0	0	1	0	0	0	0	0	0	22
MARZO	27	20	2	0	1	1	3	0	1	0	0	0	0	0	1	0	0	0	0	0	0	29
ABRIL	21	12	2	2	1	0	5	0	1	1	0	0	0	0	0	1	1	0	0	0	0	26
MAYO	27	19	2	0	1	1	6	0	0	1	0	0	0	0	0	0	0	1	1	1	0	33
JUNIO	17	9	3	1	3	4	1	1	0	2	0	0	0	0	0	0	1	0	0	0	1	26
JULIO	16	13	1	0	0	0	5	0	0	0	0	0	0	0	0	2	0	0	0	0	1	22
AGOSTO	19	14	2	1	0	3	1	0	0	1	0	0	0	0	0	0	0	0	0	0	0	22
SEPTIEMBRE	21	14	5	1	0	2	0	0	0	0	0	0	0	0	0	0	0	0	0	0	0	22
OCTUBRE	16	12	4	0	0	0	1	0	0	1	0	0	0	0	0	0	0	0	0	0	1	19
NOVIEMBRE	12	9	0	2	0	1	1	0	0	1	0	1	0	0	0	0	0	0	0	0	0	15
DICIEMBRE	11	8	2	1	0	3	0	1	0	0	0	0	1	1	0	0	0	0	0	0	0	17
TOTALES	210	144	29	9	7	16	25	2	2	8	1	1	1	1	2	3	2	1	1	1	3	259

Los enlaces que han proporcionado la mayor cantidad de información son: Departamento de Recursos Humanos, Departamento de Estadística y Supervisión General.

Fuente: Unidad de Información Pública del IDPP