

# INSTITUTO DE LA DEFENSA PÚBLICA PENAL

## Boletín Estadístico

CASOS ATENDIDOS POR LOS DEFENSORES PÚBLICOS,  
DURANTE EL PERIODO DE ENERO A FEBRERO DEL AÑO 2024



## INTRODUCCIÓN

Con el fin de poder contar con información confiable y oportuna, que sirva de base a las autoridades superiores del instituto, para la toma de decisiones, el departamento de estadística elabora mensualmente, un **BOLETÍN ESTADÍSTICO**, en el cual se consolida la información de las actividades desarrolladas por los defensores públicos, así como la de las Unidades que apoyan la labor de los mismos.

En esta oportunidad se presenta el **BOLETÍN ESTADÍSTICO correspondiente al mes de febrero del año 2024**, en el cual se incluye información relativa a los casos atendidos por los defensores públicos, las impugnaciones interpuestas, los incidentes presentados, y las actividades realizadas por la Coordinación de Apoyo Técnico.

El Instituto de la Defensa Pública Penal, se complace en presentar esta publicación, la cual pone a disposición tanto del personal de la propia institución, así como de profesionales, estudiantes, organismos nacionales e internacionales y usuarios en general.

El Departamento de Estadística, agradece la colaboración recibida de las diferentes Divisiones, Coordinaciones, Unidades, Departamentos y Secciones del Instituto, al proporcionar la información que les fue requerida, la cual esperamos que se siga manteniendo en el futuro, para poderle dar continuidad a la presente publicación.

**INSTITUTO DE LA DEFENSA PÚBLICA PENAL**  
**7ª. AVENIDA 10-35 ZONA 1, GUATEMALA**  
**PBX = 25015757**

**M.Sc. IDONALDO AREVAEL FUENTES FUENTES**  
**DIRECTOR DEL INSTITUTO DE LA DEFENSA PÚBLICA PENAL.**

**LICENCIADO OSCAR MOISÉS LÓPEZ FUENTES**  
**DIRECTOR DIVISIÓN DE FORTALECIMIENTO INSTITUCIONAL**

**APOYO TÉCNICO Y LOGÍSTICO:**

**FERNANDO DAGOBERTO ARANGO**  
**ANALISTA DE INFORMACIÓN ESTADÍSTICA**

**CRISTEL JAZMIN CHACÓN ARCHILA**  
**TÉCNICO EN ESTADÍSTICA**

**NORMA PATRICIA VILLATORO CASTILLO**  
**ASISTENTE DE ESTADÍSTICA**

**HERBER MAURICIO BOJÓRQUEZ BOJÓRQUEZ**  
**ASISTENTE ADMINISTRATIVO**

**IRMA JUDITH DEL AGUILA GUZMÁN**  
**EXPERTO PROFESIONAL ADMINISTRATIVO**

**M.Sc. ELMER JAVIER ESPAÑA JUÁREZ**  
**PROFESIONAL DE ESTADÍSTICA**

# ANÁLISIS DE DATOS

# Contenido

Casos atendidos por el Instituto de la Defensa Pública Penal, periodo: enero a febrero del año 2024.....	1
Casos atendidos, de personas sindicadas de la comisión de delitos o faltas .....	12
Cobertura geográfica del Programa de Defensoría Indígena.....	13
Resoluciones emitidas .....	15
Coordinación Nacional de Impugnaciones.....	17
Coordinación Nacional de Ejecución.....	19
Casos y asesorías atendidos, según clasificación de las personas, por sexo.....	20
Casos y asesorías atendidos según clasificación de las personas por edad.....	21
Coordinación Nacional De Defensores De Oficio ... ..	21
Coordinación de Apoyo Técnico.....	25
Casos y asesorías atendidos por El Instituto de la Defensa Pública Penal .....	26
Carga de trabajo registrada por los Defensores Públicos .....	27
Debates y Audiencias atendidas .....	29
Diligenciamientos realizados por los Defensores Públicos .....	29
Cantidad de personas privadas de libertad, en los centros del Sistema Penitenciario del país y cobertura registrada por el Instituto de la Defensa Pública Penal.....	30
Costo promedio por caso y asesorías, atendidos por el Instituto de la Defensa Publica Penal.....	32
Unidad de Información Pública.....	33

## COBERTURA Y CASOS ATENDIDOS POR EL INSTITUTO DE LA DEFENSA PÚBLICA PENAL, PERÍODO: ENERO A FEBRERO DEL AÑO 2024

Durante el período comprendido de enero a febrero de 2024, el Instituto de la Defensa Pública Penal - IDPP- tuvo cobertura en los 22 departamentos del país y en 112 municipios, donde el Organismo Judicial tiene Juzgados de Primera Instancia Penal, con lo cual registró un total de 134 sedes, a escala nacional, contando además con 13 Coordinaciones Especializadas. Cabe resaltar que, en lo que va de la administración, del M.Sc. Idonaldo Fuentes, como Director General del Instituto de la Defensa Pública Penal, que comprende el período del 12 de septiembre de 2019 al 29 de febrero de 2024, se ha ampliado el servicio a 97 municipios, alcanzando un incremento en la cobertura de 262.2 %

Durante el período de enero a febrero de 2024, se atendieron 34,732 casos y asesorías, de los cuales 8,236 (61.43 %) correspondieron a casos penales nuevos ingresados, 4,984 (14.35 %) fueron casos de personas que se encontraban en prisión preventiva y 21,337 (23.71 %) con Medida Sustitutiva, ambos son casos vigentes del año anterior, pendientes de resolverse, por parte del Organismo Judicial, a cuyos procesos se les dio seguimiento en el año 2024.

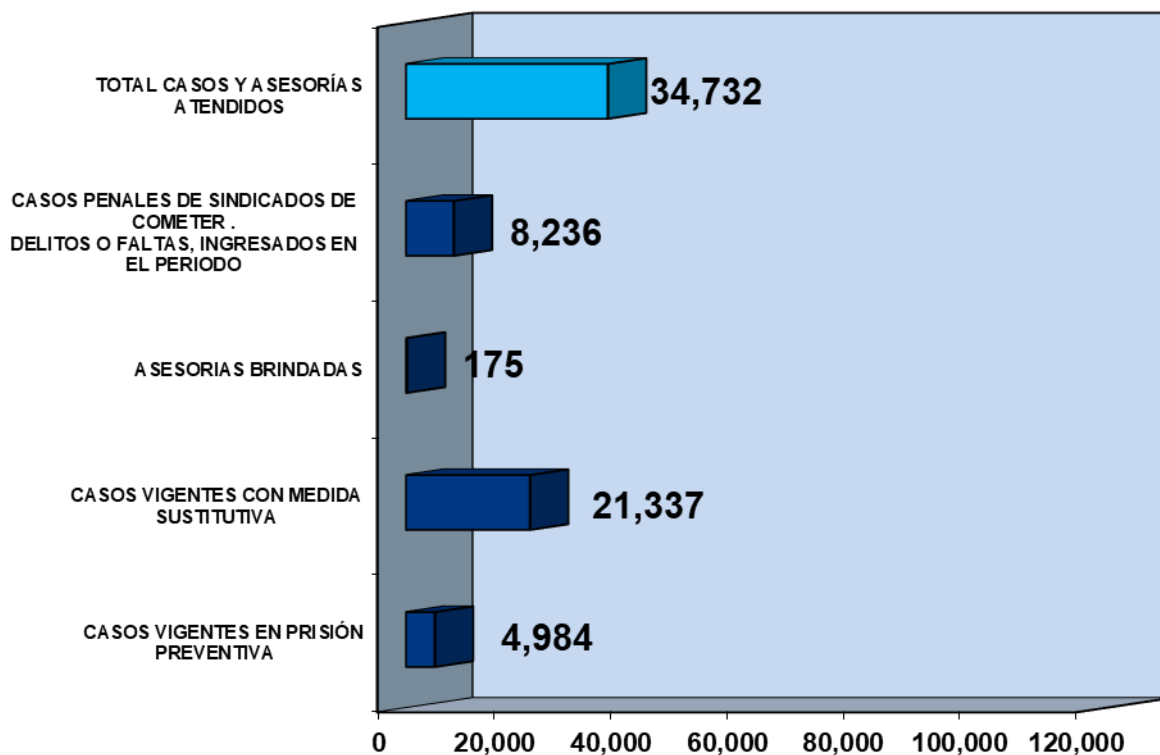
Es importante mencionar, que también se brindaron 175 (0.5%) asesorías, por parte de los Defensores Públicos.

### Cantidad de casos y asesorías, atendidos por el Instituto de la Defensa Pública Penal, durante el periodo de enero y febrero del 2024

Descripción	Cantidad de casos y asesorías Atendidos	Cifras Relativas (%)
I. Casos vigentes en prisión preventiva	<b>4,984</b>	14.35
II. Casos vigentes con medida sustitutiva	<b>21,337</b>	61.43
III. Casos penales de sindicados de cometer delitos o faltas, ingresados en el año	<b>8,236</b>	23.71
IV. Asesorías brindadas	<b>175</b>	0.50
<b>Total casos y asesorías atendidos</b>	<b>34,732</b>	<b>100.00</b>

Fuente: Departamento de Estadística del IDPP.

**GRAFICO 1**  
**CASOS Y ASESORÍAS ATENDIDOS POR EL INSTITUTO DE LA DEFENSA PÚBLICA PENAL,**  
**PERÍODO: ENERO A FEBRERO DE 2024**



Fuente: Departamento de Estadística, del IDPP

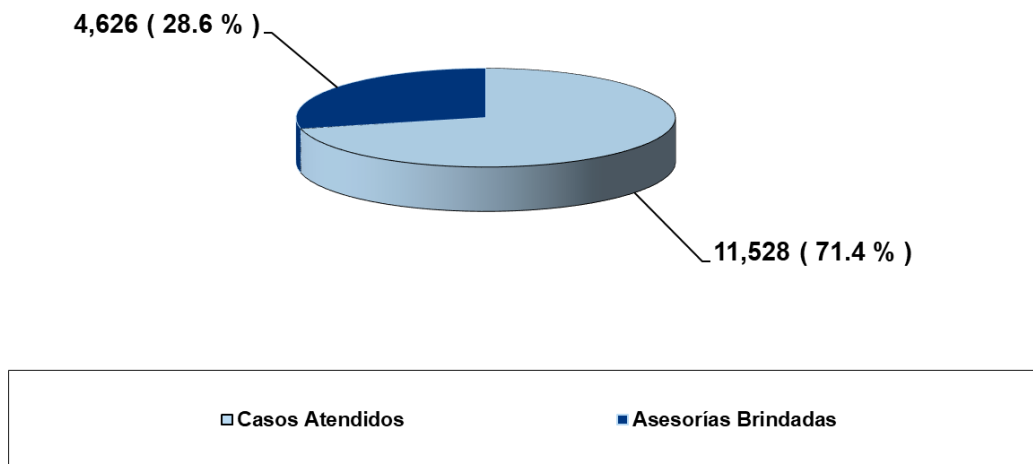
Al analizar el tipo de servicio brindado por el Instituto, durante el período comprendido de enero a febrero de 2024, se puede indicar que, se atendieron 11,528 casos (71.4 %) y 4,626 asesorías (28.6 %), registrando un total de 16,124.

**CUADRO 2**  
**CANTIDAD DE CASOS Y ASESORÍAS, ATENDIDOS POR EL INSTITUTO DE LA DEFENSA PÚBLICA PENAL, SEGÚN SERVICIO BRINDADO. PERIODO: ENERO A FEBRERO DE 2024**

Atención a Personas Sindicadas, de la Comisión de Delitos o Faltas	Cantidad	%
- Casos Atendidos	11,528	71.4
- Asesorías Brindadas	4,626	28.6
<b>Total casos y asesorías atendidos por el IDPP</b>	<b>16,154</b>	<b>100.0</b>

Fuente: Departamento de Estadística del IDPP.

**GRAFICO 2**  
**CANTIDAD DE CASOS Y ASESORIAS, ATENDIDOS POR EL INSTITUTO DE LA DEFENSA PUBLICA PENAL, SEGUN SERVICIO BRINDADO, PERIODO: ENERO A FEBRERO DE 2024**



Fuente: Departamento de Estadística, IDPP.



## COMPARACIÓN AÑOS 2023 - 2024:

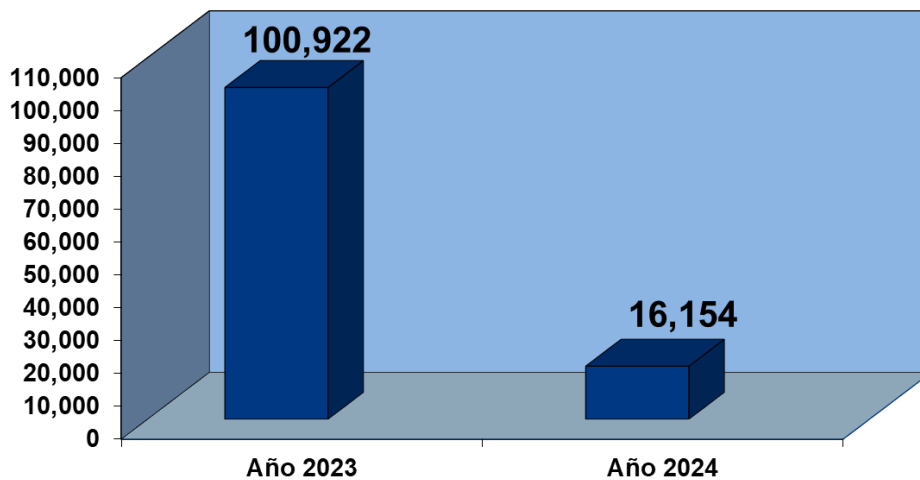
Al comparar los casos y asesorías atendidos, durante el período comprendido de enero a diciembre de los años 2023 y 2024, se puede indicar que, en el primero de los años citados, se atendieron 100,922 mientras que en año 2024 hasta el mes de febrero fueron 16,154 correspondiendo al 16% comparado a todo el año 2023.

**CUADRO 3**  
**CANTIDAD DE CASOS Y ASESORÍAS, ATENDIDOS POR EL INSTITUTO DE LA DEFENSA PÚBLICA PENAL, SEGÚN SERVICIO BRINDADO. PERÍODO: ENERO A DICIEMBRE, AÑOS 2023 - 2024**

PERÍODO	Cantidad de casos y asesorías atendidos	Variación absoluta	Variación relativa %
ENERO A DICIEMBRE 2023	100,922	-	-
ENERO A DICIEMBRE 2024	16,154	84,768	84

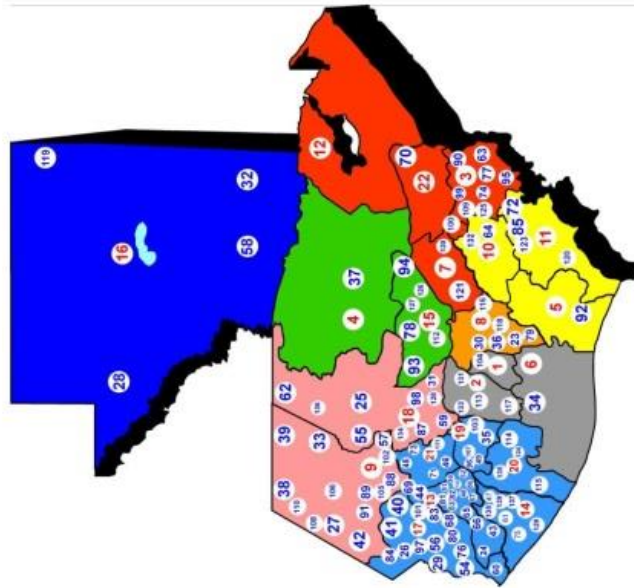
Fuente: Departamento de Estadística del IDPP.

**GRAFICO 3**  
**COMPARACIÓN DE LOS CASOS Y ASESORÍAS, ATENDIDOS POR EL INSTITUTO DE LA DEFENSA PÚBLICA PENAL, DURANTE EL PERIODO DE ENERO A DICIEMBRE, AÑOS 2023 - 2024**



Fuente: Departamento de Estadística, IDPP

## Sedes cubiertas por el IDPP, a escala nacional, al mes de febrero de 2024



Fuente: Departamento de Estadística, con base a información proporcionada, por la División de Coordinaciones Técnico Profesionales.  
Elaboración mapa: UNIFOCADEP/Diseño Gráfico

### Sedes departamentales

1. Antigua Guatemala, Sacatepéquez
2. Chimaltenango, Chimaltenango
3. Chiquimula, Chiquimula
4. Cobán, Alta Verapaz
5. Cuilapa, Santa Rosa
6. Escuintla, Escuintla
7. Guastatoya, El Progreso
8. Guatemala, Guatemala
9. Huehuetenango, Huehuetenango
10. Jalapa, Jalapa
11. Jutiapa, Jutiapa
12. Puerto Barrios, Izabal
13. Quetzaltenango, Quetzaltenango

### Sedes municipales

23. Amatitlán, Guatemala
24. Coatepeque, Quetzaltenango
25. Ixcán, Quiché
26. Ixciguán, San Marcos
27. La Democracia, Huehuetenango
28. La Libertad, Petén
29. Malacatán, San Marcos
30. Mixco, Guatemala
31. Nebaj, Quiché
32. Poptún, Petén
33. Santa Eulalia, Huehuetenango
34. Santa Lucía Cotzumalguapa, Escuintla
35. Santiago Atitlán, Sololá
36. Villa Nueva, Guatemala
37. San Pedro Carchá, Alta Verapaz
38. San Mateo Ixtatán, Huehuetenango
39. Santa Cruz Barillas, Huehuetenango
40. Comitancillo, San Marcos
41. Concepción Tutuapa, San Marcos
42. Cuicco, Huehuetenango
43. San Juan Ostuncalco, Quetzaltenango
44. Palestina de los Altos, Quetzaltenango
45. Momostenango, Totonicapán
46. San Cristóbal, Totonicapán
47. San Sebastián, Retalhuleu
48. Cantel, Quetzaltenango
49. San Francisco El Alto, Totonicapán
50. La Esperanza, Quetzaltenango
51. Salcajá, Quetzaltenango
52. Olintepeque, Quetzaltenango
53. Sibilia, Quetzaltenango
54. Ayutla, San Marcos
55. Pochulúm, Quiché
56. San Rafael Pie de la Cuesta, San Marcos
57. Chiantla, Huehuetenango
58. Sayaxché, Petén
59. Chichicastenango, Quiché
60. Peajpita, San Marcos
61. San Martín Zapotitán, Retalhuleu

14. Retalhuleu, Retalhuleu
15. Salamá, Baja Verapaz
16. San Benito, Petén
17. San Marcos, San Marcos
18. Santa Cruz del Quiché, Quiché
19. Sololá, Sololá
20. Mazatenango, Suchitepéquez
21. Totonicapán, Totonicapán
22. Zacapa, Zacapa
62. Joyabaj, Quiché
63. Esquipulas, Chiquimula
64. San Luis Jilotepeque, Jalapa
65. San Mateo, Quetzaltenango
66. Concepción Chiquirichapa, Quetzaltenango
67. El Palmar, Quetzaltenango
68. San Lorenzo, San Marcos
69. San Carlos Sija, Quetzaltenango
70. Gualán, Zacapa
71. San Andrés Xecul, Totonicapán
72. Agua Blanca, Jutiapa
73. San Francisco La Unión, Quetzaltenango
74. San Juan Ermita, Chiquimula
75. San Felipe, Retalhuleu
76. Catarina, San Marcos
77. Olopa, Chiquimula
78. Rabinal, Baja Verapaz
79. Villa Canales, Guatemala
80. Esquipulas Palo Gordo, San Marcos
81. Cajolá, Quetzaltenango
82. San Miguel Sigüilá, Quetzaltenango
83. San Pedro Sacatepéquez, San Marcos
84. San José El Rodeo, San Marcos
85. Santa Catarina Mita, Jutiapa
86. Zunil, Quetzaltenango
87. Sacapulas, Quiché
88. Malacatanctio, Huehuetenango
89. San Juan Atitán, Huehuetenango
90. Camotán, Chiquimula
91. San Sebastián, Huehuetenango
92. Chiquimulilla, Santa Rosa
93. Cubulco, Baja Verapaz
94. Purulhá, Baja Verapaz
95. Concepción Las Minas, Chiquimula
96. Nahualá, Sololá
97. San Pablo, San Marcos
98. Zacualpa, Quiché
99. Jocotán, Chiquimula
100. San Diego, Zacapa
101. San Antonio Sacatepéquez, San Marcos
102. Aguacatán, Huehuetenango
103. Panajachel, Sololá
104. San Lucas Sacatepéquez, Sacatepéquez
105. San Rafael Pétzal, Huehuetenango
106. Jacaltenango, Huehuetenango
107. Santa Clara La Laguna, Sololá
108. Santa Ana Huista, Huehuetenango
109. San Jacinto, Chiquimula
110. Nentón, Huehuetenango
111. Santa María Chiquimula, Totonicapán
112. Santa Cruz El Chol, Baja Verapaz
113. Patzún, Chimaltenango
114. Santa Bárbara, Suchitepéquez
115. Cuyotenango, Suchitepéquez
116. Palencia, Guatemala
117. Yepocapa, Chimaltenango
118. San Miguel Petapa, Guatemala
119. Melchor de Mencos, Petén
120. Jalpatagua, Jutiapa
121. Sanarate, El Progreso
122. Almolonga, Quetzaltenango
123. El Progreso, Jutiapa
124. Río Bravo, Suchitepéquez
125. San José La Arada
126. San Jerónimo, Baja Verapaz
127. San Miguel Chicaj, Baja Verapaz
128. Chiché, Quiché
129. Champerico, Retalhuleu
130. El Jicaró, El Progreso
131. El Tejar, Chimaltenango
132. San Pedro Pinula, Jalapa
133. Tecpán, Chimaltenango
134. San Juan Cotzal, Quiché
135. San Antonio, Suchitepéquez
136. San Gaspar Chajul, Quiché
137. San Andrés Villa Seca, Retalhuleu
138. Nuevo San Carlos, Retalhuleu
139. Santa Cruz Muluá, Retalhuleu

Al analizar los 16,154 casos penales y asesorías atendidos a escala nacional, (incluyendo casos vigentes y nuevos) durante el período de enero a febrero del año 2024, se pudo establecer que las 10 sedes donde se registró una mayor cobertura, fueron: Municipio de Guatemala con 4,605 (50.53%), Municipio de Quetzaltenango 1,113 (12.21%), Municipio de Mixco 520 (5.71%), Municipio de Cobán 473 (5.19%), Municipio de Villa Nueva 468 (5.13%), Municipio de Chiquimula 411 (4.51%), Municipio de Jutiapa 405 (4.44%), Municipio de Escuintla 398 (4.37%), Municipio de Antigua Guatemala 384 (4.21%), Municipio de Retalhuleu 337 (3.7%) y cubriendo entre ellos, el 56.42% de los casos registrados a escala nacional

**CUADRO 4**  
**NÚMERO DE CASOS Y ASESORIAS, ATENDIDOS POR EN EL INSTITUTO DE LA DEFENSA PÚBLICA**  
**PENAL, POR REGION, DEPARTAMENTO Y MUNICIPIO,**  
**PERÍODO: ENERO A FEBRERO DE 2024**

TOTAL SEDES	SEDES CUBIERTAS, POR REGIÓN, DEPARTAMENTO Y MUNICIPIO	CANTIDAD DE CASOS Y ASESORIAS ATENDIDOS
	<b>TOTAL REPUBLICA</b>	<b>16,154</b>
	<b>I. REGION METROPOLITANA</b>	<b>5,813</b>
	<b>GUATEMALA</b>	<b>5,813</b>
1	MUNICIPIO DE GUATEMALA	4,605
2	MUNICIPIO DE MIXCO	520
3	MUNICIPIO DE VILLA NUEVA	468
4	MUNICIPIO DE AMATITLAN	143
5	MUNICIPIO DE VILLA CANALES	28
6	MUNICIPIO DE PALENCIA	21
7	MUNICIPIO DE SAN MIGUEL PETAPA	28
	<b>II. REGION NORTE</b>	<b>1,020</b>
	<b>ALTA VERAPAZ</b>	<b>581</b>
8	MUNICIPIO DE COBAN	473
9	MUNICIPIO DE SAN PEDRO CARCHA ( C I J )	108
	<b>BAJA VERAPAZ</b>	<b>439</b>
10	MUNICIPIO DE SALAMA	241
11	MUNICIPIO DE RABINAL	42
12	MUNICIPIO DE PURULHÁ	24
13	MUNICIPIO DE CUBULCO	7
14	MUNICIPIO DE SANTA CRUZ EL CHOL	19
15	MUNICIPIO DE SAN JERÓNIMO	17
16	MUNICIPIO DE SAN MIGUEL CHICAJ	89

CONTINUACIÓN CUADRO 4

NÚMERO DE CASOS Y ASESORIAS, ATENDIDOS POR EN EL INSTITUTO DE LA DEFENSA PÚBLICA PENAL, POR REGION, DEPARTAMENTO Y MUNICIPIO, PERÍODO: ENERO A FEBRERO DE 2024

TOTAL SEDES	SEDES CUBIERTAS, POR REGIÓN, DEPARTAMENTO Y MUNICIPIO	CANTIDAD DE CASOS Y ASESORIAS ATENDIDOS
	<b>III. REGION NOR-ORIENTAL</b>	<b>1,186</b>
	<b>EL PROGRESO</b>	<b>169</b>
17	MUNICIPIO DE GUASTATOYA	169
18	MUNICIPIO DE SANARATE	0
19	MUNICIPIO EL JICARO	0
	<b>IZABAL</b>	<b>229</b>
20	<b>ZACAPA</b>	<b>211</b>
21	MUNICIPIO DE ZACAPA	190
22	MUNICIPIO DE GUALAN	0
23	MUNICIPIO DE SAN DIEGO	21
	<b>CHIQUMULA</b>	<b>577</b>
24	MUNICIPIO DE CHIQUMULA	411
25	MUNICIPIO DE ESQUIPULAS	23
26	MUNICIPIO DE SAN JUAN ERMITA	8
27	MUNICIPIO DE OLOPA	14
28	MUNICIPIO DE CONCEPCION LAS MINAS	24
29	MUNICIPIO DE CAMOTAN	26
30	MUNICIPIO DE JOCOTAN	42
31	MUNICIPIO DE SAN JACINTO	22
32	MUNICIPIO DE SAN JOSE LA ARADA	7
	<b>IV. REGION SUR-ORIENTAL</b>	<b>830</b>
	<b>SANTA ROSA</b>	<b>195</b>
33	MUNICIPIO DE CUILAPA	180
34	MUNICIPIO DE CHIQUMULILLA	15
	<b>JALAPA</b>	<b>168</b>
35	MUNICIPIO DE JALAPA	116
36	MUNICIPIO DE SAN LUIS JILOTEPEQUE	24
37	MUNICIPIO DE SAN PEDRO PINULA	28

**CONTINUACIÓN CUADRO 4**  
**NÚMERO DE CASOS Y ASESORIAS, ATENDIDOS POR EN EL INSTITUTO DE LA DEFENSA PÚBLICA**  
**PENAL, POR REGION, DEPARTAMENTO Y MUNICIPIO,**  
**PERÍODO: ENERO A FEBRERO DE 2024**

TOTAL SEDES	SEDES CUBIERTAS, POR REGIÓN, DEPARTAMENTO Y MUNICIPIO	CANTIDAD DE CASOS Y ASESORIAS ATENDIDOS
	<b>JUTIAPA</b>	<b>467</b>
38	MUNICIPIO DE JUTIAPA	405
39	MUNICIPIO DE AGUA BLANCA	12
40	MUNICIPIO DE SANTA CATARINA MTA	1
41	MUNICIPIO DE JALPATAGUA	11
42	MUNICIPIO DE EL PROGRESO	38
	<b>V. REGION CENTRAL</b>	<b>1,293</b>
	<b>SACATEPEQUEZ</b>	<b>390</b>
43	MUNICIPIO DE ANTIGUA GUATEMALA	384
44	MUNICIPIO DE SAN LUCAS SACATEPEQUEZ	6
	<b>34. CHIMALTENANGO</b>	<b>303</b>
45	MUNICIPIO DE CHIMALTENANGO	231
46	MUNICIPIO DE PATZICIA	19
47	MUNICIPIO DE SAN PEDRO YEPOCAPA	33
48	MUNICIPIO DE EL TEJAR	0
49	MUNICIPIO DE TECPAN	20
	<b>ESCUINTLA</b>	<b>600</b>
50	MUNICIPIO DE ESCUINTLA	398
51	MUNICIPIO DE SANTA LUCIA COTZUMALGUAPA	202
	<b>VI. REGION SUR-OCCIDENTAL</b>	<b>4064</b>
	<b>SOLOLA</b>	<b>521</b>
52	MUNICIPIO DE SOLOLA	223
53	MUNICIPIO DE SANTIAGO. ATITLAN ( CAJ )	136
54	MUNICIPIO DE NAHUALA	60
55	MUNICIPIO DE PANAJACHEL	38
56	MUNICIPIO DE SANTA CLARA LA LAGUNA	64
	<b>TOTONICAPAN</b>	<b>283</b>
57	MUNICIPIO DE TOTONICAPAN	103
58	MUNICIPIO DE SAN CRISTOBAL TOTONICAPAN	40
59	MUNICIPIO DE MOMOSTENANGO	32
60	MUNICIPIO DE SAN FRANCISCO EL ALTO	22
61	MUNICIPIO DE SAN ANDRES XECUL	33
62	MUNICIPIO DE SANTA MARIA CHIQUIMULA	53

**CONTINUACIÓN CUADRO 4**  
**NÚMERO DE CASOS Y ASESORIAS, ATENDIDOS POR EN EL INSTITUTO DE LA DEFENSA PÚBLICA**  
**PENAL, POR REGION, DEPARTAMENTO Y MUNICIPIO,**  
**PERÍODO: ENERO A FEBRERO DE 2024**

TOTAL SEDES	SEDES CUBIERTAS, POR REGIÓN, DEPARTAMENTO Y MUNICIPIO	CANTIDAD DE CASOS Y ASESORIAS ATENDIDOS
	<b>QUETZALTENANGO</b>	<b>1,868</b>
63	MUNICIPIO DE QUETZALTENANGO	1,113
64	MUNICIPIO DE COATEPEQUE	148
65	MUNICIPIO DE PALESTINA DE LOS ALTOS	61
66	MUNICIPIO DE SAN JUAN OSTUNCALCO	20
67	MUNICIPIO DE CANTEL	17
68	MUNICIPIO DE LA ESPERANZA	45
69	MUNICIPIO DE SALCAJA	65
70	MUNICIPIO DE OLINTEPEQUE	48
71	MUNICIPIO DE SIBILIA	17
72	MUNICIPIO DE SAN MATEO	36
73	MUNICIPIO DE CONCEPCION CHIQUIRICHAPA	19
74	MUNICIPIO DE EL PALMAR	31
75	MUNICIPIO DE SAN CARLOS SUJA	38
76	MUNICIPIO DE SAN FRANCISCO LA UNION	33
77	MUNICIPIO DE CAJOLÁ	49
78	MUNICIPIO DE SAN MIGUEL SIGÜILA	10
79	MUNICIPIO DE ZUNIL	19
80	MUNICIPIO DE ALMOLONGA	99
	<b>SUCHITEPEQUEZ</b>	<b>266</b>
81	MUNICIPIO DE MAZATENANGO	155
82	MUNICIPIO DE CUYOTENANGO	56
83	MUNICIPIO DE SANTA BARBARA	26
84	MUNICIPIO DE RIO BRAVO	29
	<b>RETALHULEU</b>	<b>537</b>
85	MUNICIPIO DE RETALHULEU	337
86	MUNICIPIO DE SAN SEBASTIAN	40
87	MUNICIPIO DE SAN MARTIN ZAPOTITLAN	57
88	MUNICIPIO DE SAN FELIPE	47
89	MUNICIPIO DE CHAMPERICO	56
	<b>SAN MARCOS</b>	<b>833</b>
90	MUNICIPIO DE SAN MARCOS	170
91	MUNICIPIO DE MALACATAN	139
92	MUNICIPIO DE IXCHIGUAN ( CAJ )	49
93	MUNICIPIO DE CONCEPCION TUTUAPA	10
94	MUNICIPIO DE COMITANCILLO	90

**CONTINUACIÓN CUADRO 4**  
**NÚMERO DE CASOS Y ASESORIAS, ATENDIDOS POR EN EL INSTITUTO DE LA DEFENSA PÚBLICA**  
**PENAL, POR REGION, DEPARTAMENTO Y MUNICIPIO,**  
**PERÍODO: ENERO A FEBRERO DE 2024**

TOTAL SEDES	SEDES CUBIERTAS, POR REGIÓN, DEPARTAMENTO Y MUNICIPIO	CANTIDAD DE CASOS Y ASESORIAS ATENDIDOS
95	MUNICIPIO DE AYUTLA	28
96	MUNICIPIO DE SAN RAFAEL PIE DE LA CUESTA	37
97	MUNICIPIO DE PAJAPITA	46
98	MUNICIPIO DE SAN LORENZO	34
99	MUNICIPIO DE CATARINA	38
100	MUNICIPIO DE ESQUIPULAS PALO GORDO	32
101	MUNICIPIO DE SAN PEDRO SACATEPEQUEZ	52
102	MUNICIPIO DE SAN JOSE EL RODEO	50
103	MUNICIPIO DE SAN PABLO	11
104	MUNICIPIO DE SAN ANTONIO SACATEPEQUEZ	47
	<b>VII. REGION NOR-OCCIDENTAL</b>	<b>1,363</b>
	<b>HUEHUETENANGO</b>	<b>828</b>
105	MUNICIPIO DE HUEHUETENANGO	254
106	MUNICIPIO DE SANTA EULALIA ( CAJ )	86
107	MUNICIPIO DE LA DEMOCRACIA	55
108	MUNICIPIO DE CUILCO	57
109	MUNICIPIO DE SAN MATEO IXTATAN	57
110	MUNICIPIO DE BARILLAS	54
111	MUNICIPIO DE CHIANTLA	36
112	MUNICIPIO DE SAN SEBASTIAN HUEHUETENANGO	14
113	MUNICIPIO DE SAN JUAN ATITAN	37
114	MUNICIPIO DE MALACATANCITO	34
115	MUNICIPIO DE AGUACATAN	16
116	MUNICIPIO DE SAN RAFAEL PETZAL	28
117	MUNICIPIO DE JACALTENANGO	21
118	MUNICIPIO DE SANTA ANA HUISTA	29
119	MUNICIPIO DE NENTON	50
	<b>QUICHE</b>	<b>535</b>
120	MUNICIPIO DE STA. CRUZ QUICHE	271
121	MUNICIPIO DE NEBAJ ( CAJ )	77
122	MUNICIPIO DE IXCAN ( CAJ )	93
123	MUNICIPIO DE PACHALUM	16
124	MUNICIPIO DE CHICHICASTENANGO	13
125	MUNICIPIO DE JOYABAJ	27

CONTINUACIÓN CUADRO 4

NÚMERO DE CASOS Y ASESORIAS, ATENDIDOS POR EN EL INSTITUTO DE LA DEFENSA PÚBLICA PENAL, POR REGION, DEPARTAMENTO Y MUNICIPIO, PERÍODO: ENERO A FEBRERO DE 2024

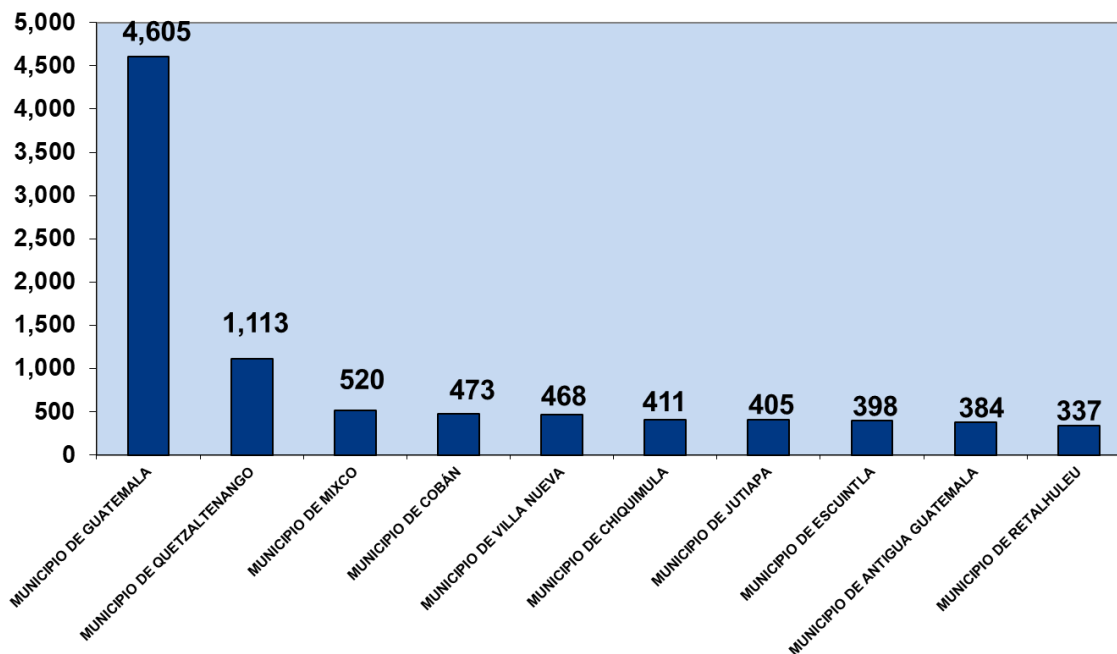
TOTAL SEDES	SEDES CUBIERTAS, POR REGIÓN, DEPARTAMENTO Y MUNICIPIO	CANTIDAD DE CASOS Y ASESORIAS ATENDIDOS
126	MUNICIPIO DE SACAPULAS	17
127	MUNICIPIO DE ZACUALPA	13
128	MUNICIPIO DE CHICHE	0
129	MUNICIPIO DE SAN JUAN COTZAL	8
	<b>VIII. REGION PETEN</b>	<b>342</b>
	<b>PETEN</b>	<b>342</b>
130	MUNICIPIO DE POPTUN	41
131	MUNICIPIO DE LA LIBERTAD ( C I J )	48
132	MUNICIPIO DE SAN BENITO	197
133	MUNICIPIO DE SAYAXCHE	0
134	MUNICIPIO DE MELCHOR DE MENCOS	56

CIJ = Centros Integrados de Justicia

CAJ = Centros de Administración de Justicia

FUENTE: DEPARTAMENTO DE ESTADISTICA DEL IDPP.

GRAFICO 4  
CANTIDAD DE CASOS Y ASESORIAS, ATENDIDOS POR EL INSTITUTO DE LA DEFENSA PUBLICA PENAL, SEGUN SEDES QUE REGISTRAN LAS MAYORES COBERTURAS, PERIODO: ENERO A FEBRERO DEL AÑO 2024. (SOBRE UN TOTAL DE 16,154 CASOS Y ASESORIAS)





## CASOS ATENDIDOS, DE PERSONAS SINDICADAS DE LA COMISIÓN DE DELITOS O FALTAS:

Durante el período comprendido de enero a febrero del 2024, los Defensores Públicos *atendieron un total de 7,876 casos nuevos de delitos y faltas, al analizar los mismos, se pudo establecer que 6,922, (87.9%) correspondieron a delitos y 954 (12.1%) a faltas.* Los diez delitos que mostraron mayor recurrencia fueron: Violencia Contra la Mujer, (en sus manifestaciones de Violencia Física, Psicológica, Sexual y Económica) con 858 casos(12.4%), Extorsión 472 (6.8%), Lesiones Culposas 371(5.4%), Negación de Asistencia Económica 360 (5.2%), Responsabilidad de Conductores 359 (5.2%), Violación 249 (3.6%), Maltrato Contra Personas Menores de Edad 231 (3.3%), Amenazas 227 (3.3%), Estafa Propia 201 (2.9%) y Portación ilegal de Armas de Fuego de uso Civil y/o Deportivas 188 (2.7%), entre otros

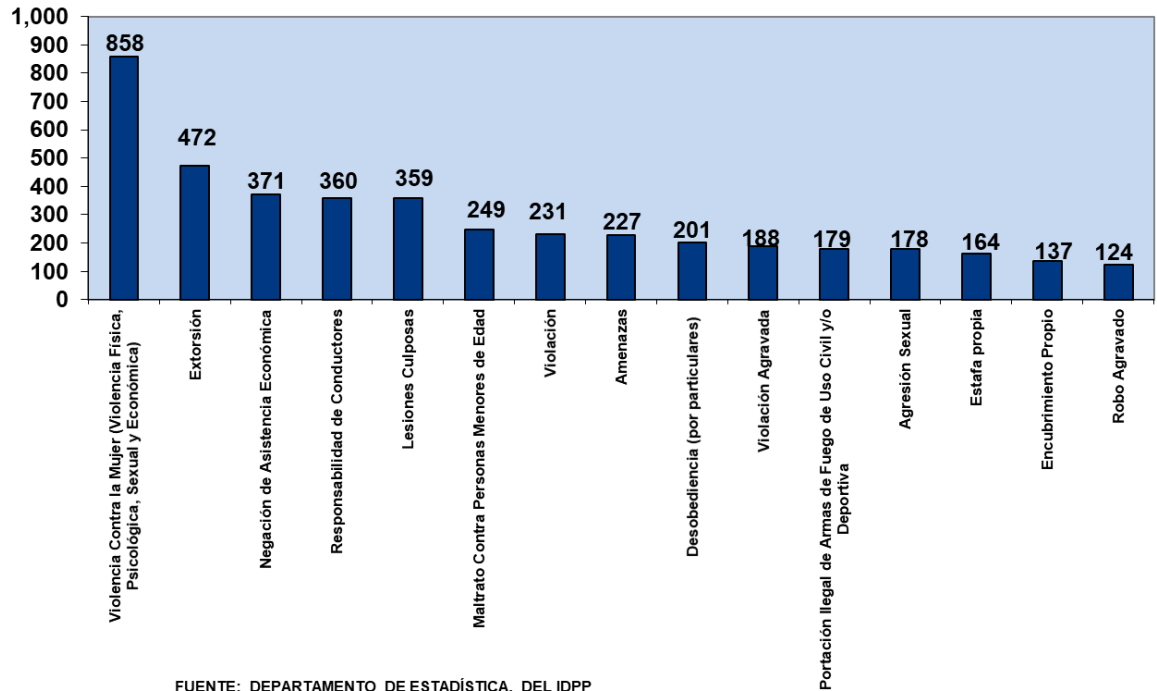
Dentro de las 954 Faltas reportadas, las que registraron mayores volúmenes fueron: Contra las Personas 530 (55.6 %), Contra las Buenas Costumbres 196 (20.5 %), Contra el Orden Público 147 (15.4 %), Contra la Propiedad 43 (4.5 %) Contra los Intereses Generales y Régimen de las Poblaciones 13 (1.4 %), y otras faltas 13 (1.4 %).

**CUADRO 5**  
**DELITOS MÁS RECURRENTES, ATENDIDOS POR EL INSTITUTO DE LA DEFENSA PÚBLICA PENAL, DURANTE EL PERÍODO DE ENERO A FEBRERO 2024**

<b>TIPIFICACIÓN DE LOS DELITOS</b>	<b>Total Delitos</b>
<b>Violencia Contra la Mujer ( Física, Psicológica, Sexual y Económica)</b>	<b>858</b>
<b>Extorsión</b>	<b>472</b>
<b>Lesiones Culposas</b>	<b>371</b>
<b>Negación de Asistencia Económica</b>	<b>360</b>
<b>Responsabilidad de Conductores</b>	<b>359</b>
<b>Violación</b>	<b>249</b>
<b>Maltrato Contra Personas Menores de Edad</b>	<b>231</b>
<b>Amenazas</b>	<b>227</b>
<b>Estafa Propia</b>	<b>201</b>
<b>Portación Ilegal de Armas de Fuego de Uso Civil y/o Deportiva</b>	<b>188</b>
<b>Agresión Sexual</b>	<b>179</b>
<b>Desobediencia (por particulares)</b>	<b>178</b>
<b>Violación con agravación de la pena</b>	<b>164</b>
<b>Encubrimiento Propio</b>	<b>137</b>
<b>Asociación Ilícita</b>	<b>124</b>
<b>Total</b>	<b>4,298</b>

FUENTE: DEPARTAMENTO DE ESTADÍSTICA DEL IDPP

**GRÁFICO 5**  
**CANTIDAD DE CASOS ATENDIDOS POR EL INSTITUTO DE LA DEFENSA PÚBLICA**  
**PENAL, SEGÚN LOS DELITOS QUE MOSTRARON MAYOR RECURRENCIA,**  
**PERIODO: ENERO A FEBRERO DEL 2024**

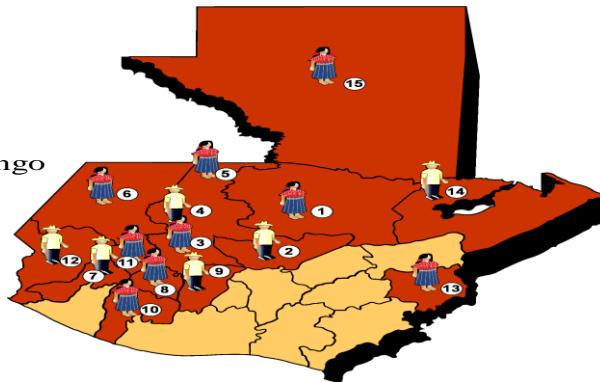


FUENTE: DEPARTAMENTO DE ESTADÍSTICA, DEL IDPP

## COBERTURA GEOGRÁFICA DEL PROGRAMA DE DEFENSORÍA INDÍGENA

**SEDES:**

1. Cobán, Alta Verapaz
2. Salamá, Baja Verapaz
3. Santa Cruz, Quiché
4. Nebaj, Quiché
5. Ixcán, Quiché
6. Santa Eulalia, Huehuetenango
7. Quetzaltenango;
8. Sololá
9. Chimaltenango
10. Mazatenango
11. Totonicapán
12. Ixchiguán, San Marcos
13. Chiquimula
14. Puerto Barrios, Izabal
15. San Benito, Petén



Actualmente, se atienden casos en los idiomas Q`eqchi´, Kaqchikel, K´iche´, Mam, Poqomchí, Achí, Ixil, Q`anjobal, Tzutujil, Garífuna y Chortí

Durante el período comprendido de enero a febrero del año 2024, la Coordinación de Enfoque Intercultural, atendió un total de 354 casos, en las 15 sedes donde tiene cobertura, según detalle siguiente:

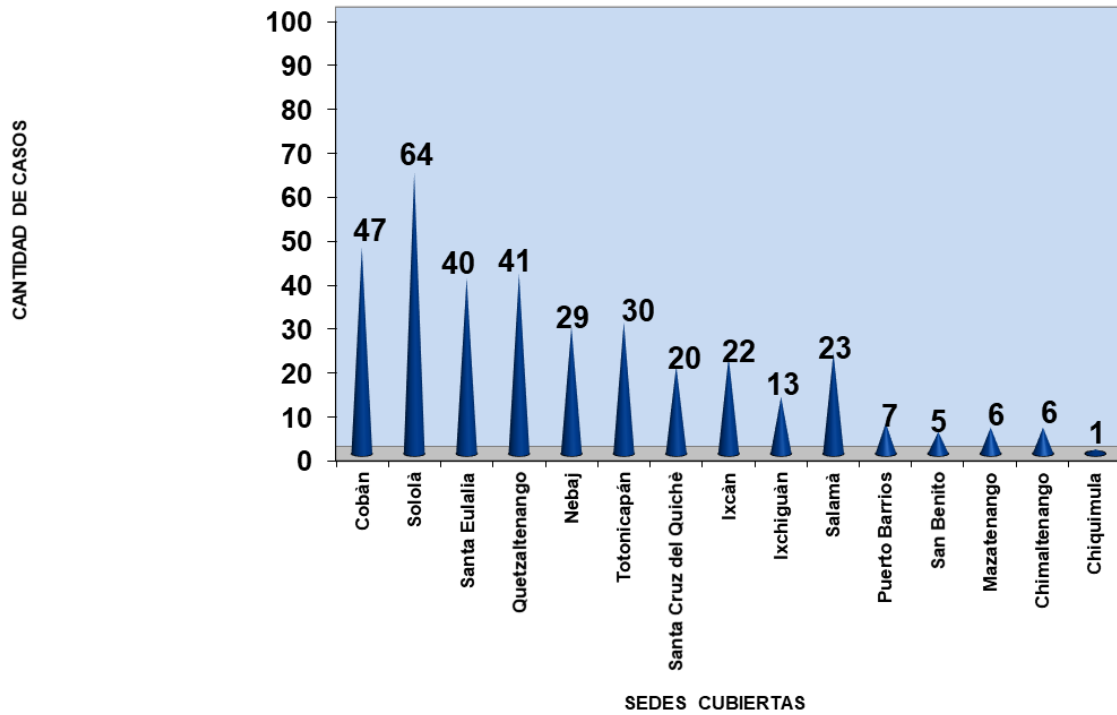
**Cuadro 6**

**Casos atendidos por el Instituto de la Defensa Pública Penal, en las sedes donde tiene cobertura, la Coordinación Nacional de Enfoque Intercultural, durante el período de enero a febrero del 2024**

<b>Sedes Cubiertas</b>	<b>Total casos atendidos en cada sede</b>
<b>Cobàn</b>	<b>47</b>
<b>Sololà</b>	<b>64</b>
<b>Santa Eulalia</b>	<b>40</b>
<b>Quetzaltenango</b>	<b>41</b>
<b>Nebaj</b>	<b>29</b>
<b>Totonicapán</b>	<b>30</b>
<b>Santa Cruz del Quiché</b>	<b>20</b>
<b>Ixcàn</b>	<b>22</b>
<b>Ixchiguàn</b>	<b>13</b>
<b>Salamà</b>	<b>23</b>
<b>Puerto Barrios</b>	<b>7</b>
<b>San Benito</b>	<b>5</b>
<b>Mazatenango</b>	<b>6</b>
<b>Chimaltenango</b>	<b>6</b>
<b>Chiquimula</b>	<b>1</b>
<b>Total casos atendidos</b>	<b>354</b>

Fuente: Departamento de Estadística, del IDPP.

**GRÁFICO 6**  
**CANTIDAD DE CASOS ATENDIDOS POR EL INSTITUTO DE LA DEFENSA PÚBLICA PENAL,**  
**A TRAVÉS DE LA COORDINACIÓN NACIONAL DE ENFOQUE INTERCULTURAL,**  
**PERIODO: ENERO A FEBRERO DE 2024**



FUENTE: DEPARTAMENTO DE ESTADÍSTICA, DEL INSTITUTO DE LA DEFENSA PÚBLICA PENAL

## RESOLUCIONES EMITIDAS:

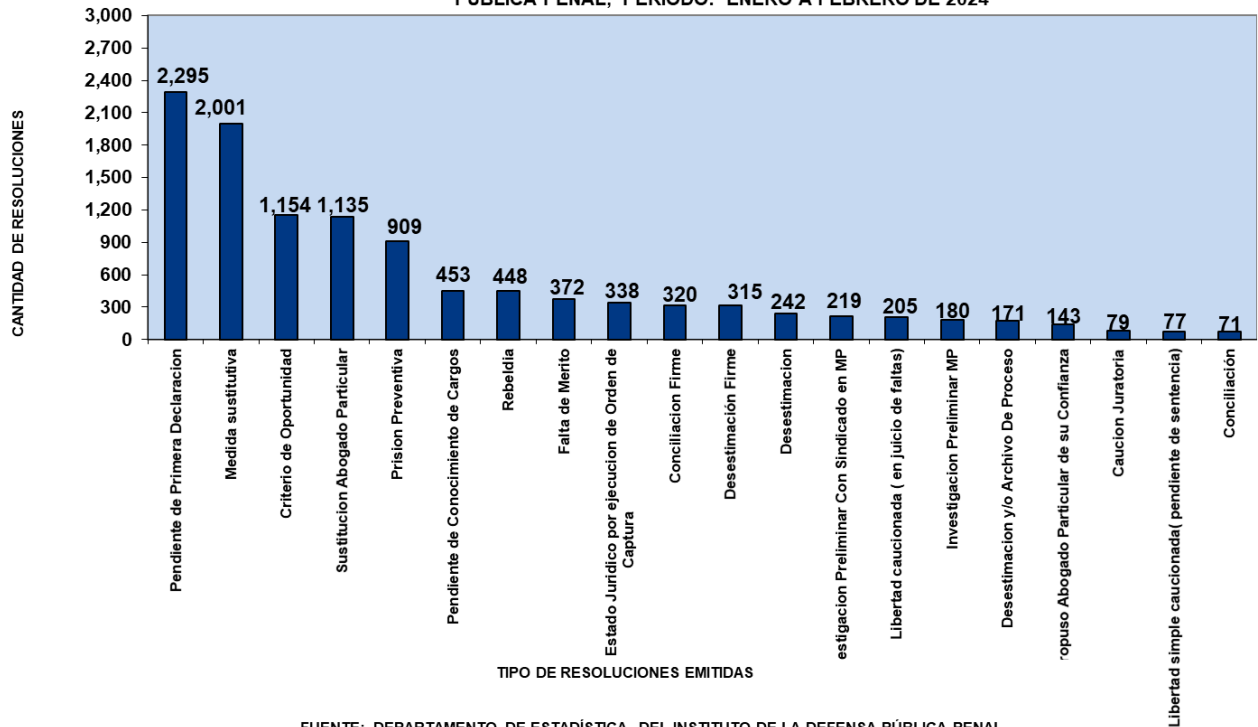
Como resultado de la labor desarrollada por los Defensores Públicos, durante el período de enero a febrero de 2024, incluyendo casos ingresados en el año y los que se traían vigentes pendientes de resolver, por parte del Organismo Judicial, del año anterior, las instancias correspondientes emitieron 14,767 resoluciones, entre las más relevantes pueden citarse: Medidas Sustitutivas 2,001 (13.5%), Criterios de Oportunidad 1,154 (7.8%) desestimaciones, 242 (1.63 %) casos de personas que en su momento quedaron en Prisión Preventiva, lo cual no implica que a la fecha sigan en la misma situación, ya que dentro de los procesos, algunos de ellos obtuvieron su libertad o se dictó una sentencia. Por su importancia, pueden citarse también: 71 (0.48 %) conciliaciones y 448 (3.03 %) Rebeldías, entre otras.

**CUADRO 7**  
**PRINCIPALES RESOLUCIONES EMITIDAS, EN LOS CASOS ATENDIDOS POR EL INSTITUTO**  
**DE LA DEFENSA PÚBLICA PENAL, PERÍODO: ENERO A FEBRERO DEL 2024**

<b>TIPO DE RESOLUCIONES EMITIDAS</b>	<b>CANTIDAD DE RESOLUCIONES</b>
Pendiente de Primera Declaración	2295
Medida sustitutiva	2001
Criterio de Oportunidad	1154
Sustitución Abogado Particular	1135
Prisión Preventiva	909
Pendiente de Conocimiento de Cargos	453
Rebeldía	448
Falta de Merito	372
Pendiente Estado Jurídico por ejecución de Orden de Captura	338
Conciliación Firme	320
Desestimación Firme	315
Desestimación	242
Investigación Preliminar Con Sindicado en MP	219
Libertad caucionada ( en juicio de faltas)	205
Investigación Preliminar MP	180
Desestimación y/o Archivo De Proceso	171
Propuso Abogado Particular de su Confianza	143
Caución Juratoria	79
Libertad simple caucionada( pendiente de sentencia)	77
Conciliación	71

Fuente: Departamento de Estadística, del IDPP

**GRÁFICO 7**  
**PRINCIPALES RESOLUCIONES EMITIDAS, EN LOS CASOS ATENDIDOS POR EL INSTITUTO DE LA DEFENSA PÚBLICA PENAL, PERIODO: ENERO A FEBRERO DE 2024**



FUENTE: DEPARTAMENTO DE ESTADÍSTICA, DEL INSTITUTO DE LA DEFENSA PÚBLICA PENAL

## **COORDINACIÓN NACIONAL DE IMPUGNACIONES**

La Coordinación Nacional de Impugnaciones es la encargada y responsable de brindar asesoría técnica y profesional a los Defensores Públicos de Planta, Formación y Pasantía, durante la tramitación del proceso penal, cuando se requiera la interposición de cualquier medio de impugnación, hasta que el fallo y/o la actuación quede firme. También tiene a su cargo, la litigación ante el Sistema Interamericano de Derechos Humanos.

La función de apoyo y asesoramiento de los Abogados de la Coordinación, se brinda a través de una regionalización de las distintas sedes que conforman la Institución, teniendo en cuenta la distribución de las Salas Regionales de Apelaciones Mixtas, así como la distribución de la carga de trabajo.

### **Impugnaciones presentadas:**

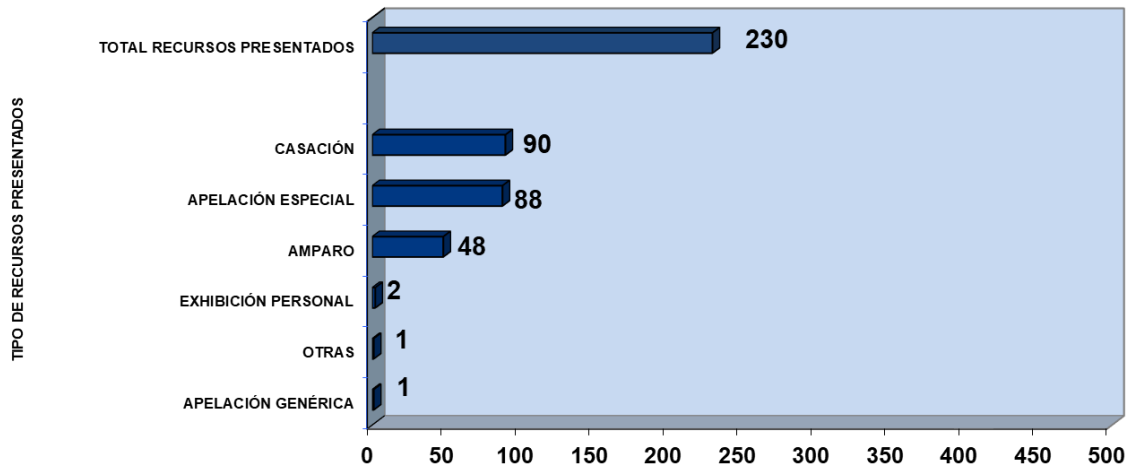
De enero a febrero de 2024, el Instituto de la Defensa Pública Penal interpuso 230 recursos y Garantías Constitucionales, a escala nacional, según detalle siguiente:

**CUADRO 8**  
**CANTIDAD DE RECURSOS Y GARANTÍAS CONSTITUCIONALES, PRESENTADOS POR EL INSTITUTO DE LA DEFENSA PÚBLICA PENAL, DURANTE EL MES DE FEBRERO DEL 2024**

TIPO DE RECURSOS Y GARANTÍAS CONSTITUCIONALES PRESENTADOS	TOTAL
<b>TOTAL REPÚBLICA</b>	<b>230</b>
APELACIÓN ESPECIAL	88
CASACIÓN	90
AMPARO	48
APELACIÓN GENÉRICA	1
EXHIBICIÓN PERSONAL	2
REVISIÓN	0
REPOSICIÓN	0
OTRAS	1

Fuente: Departamento de Estadística del IDPP.

**GRAFICO 8**  
**PRINCIPALES RECURSOS Y GARANTÍAS CONSTITUCIONALES, PRESENTADOS POR EL INSTITUTO DE LA DEFENSA PÚBLICA PENAL, PERÍODO: ENERO A FEBRERO 2024**



FUENTE. DEPARTAMENTO DE ESTADÍSTICA, DEL INSTITUTO DE LA DEFENSA PÚBLICA PENAL

## COORDINACIÓN NACIONAL DE EJECUCIÓN:

La Coordinación Nacional de Ejecución, tiene a su cargo el seguimiento del cumplimiento de las sentencias de condena y el control de los plazos para la obtención de beneficios a favor de las personas condenadas.

En este sentido, mantiene estrecha relación con el Sistema Penitenciario, para el debido monitoreo, del cumplimiento de condenas, así como obtener las constancias que les permitan gestionar la obtención de libertades y otros beneficios. Durante el período de enero a febrero de 2024, dicha Coordinación presentó 471 incidentes, 410 de hombres (87%) y 65 de mujeres (13%), habiendo logrado conjuntamente con otras actividades administrativas que realizan, obtener los siguientes resultados: La libertad anticipada de 279 personas, 474 Extinciones de la pena, 7 casos de extinción de la persecución penal, 381 Rehabilitaciones de antecedentes penales y 35 Cancelaciones de Antecedentes Policiales, entre otros.

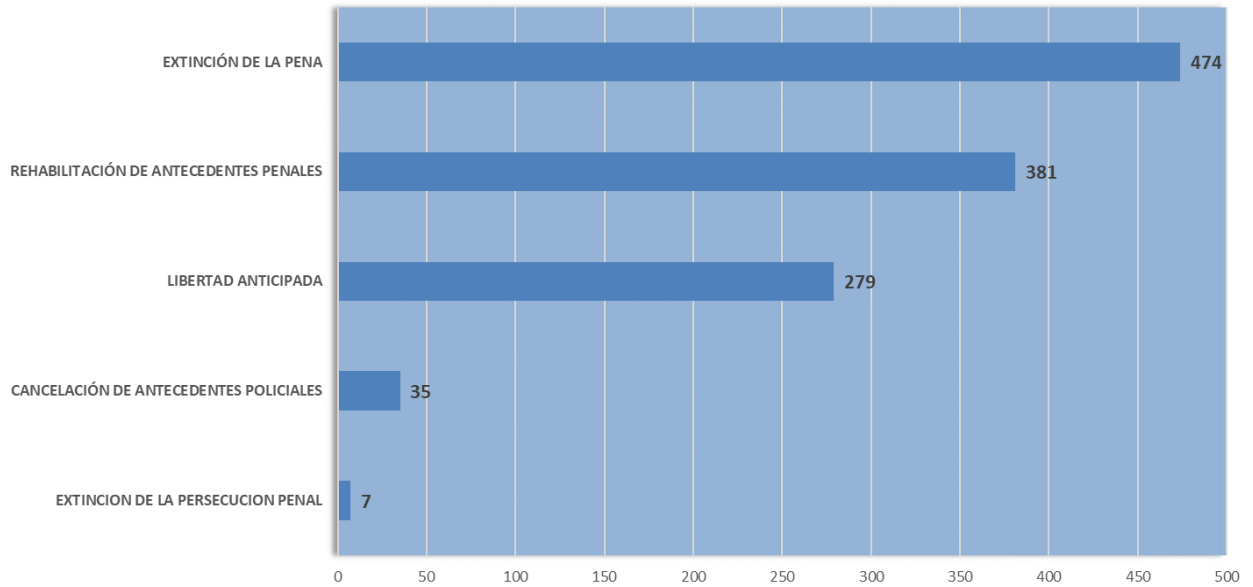
**CUADRO 9**  
**CANTIDAD DE INCIDENTES PRESENTADOS POR EL INSTITUTO DE LA DEFENSA PUBLICA PENAL.**  
**PERIODO: ENERO A FEBRERO DE 2024**

DESCRIPCION	CANTIDAD	%
- HOMBRES	410	87
- MUJERES	65	13
<b>TOTAL INCIDENTES</b>	<b>471</b>	<b>100.0</b>

**Fuente: Departamento de Estadística del IDPP.**



**Gráfico 9**  
**Principales resultados obtenidos por la Coordinación Nacional de Ejecución Penal**  
**en los incidentes y trámites administrativos presentados,**  
**Período: Enero - Febrero 2024**

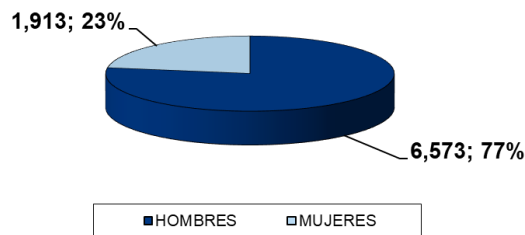


FUENTE. DEPARTAMENTO DE ESTADÍSTICA, DEL INSTITUTO DE LA DEFENSA PÚBLICA PENAL

## CASOS Y ASESORÍAS ATENDIDOS, SEGÚN CLASIFICACIÓN DE LAS PERSONAS, POR SEXO:

Al analizar los 16,154 casos y asesorías, atendidos durante el período de enero a febrero de 2024, en función al sexo de las personas, se puede indicar que 6,573 (77%) correspondieron a hombres y 1913 (23 %) a mujeres.

**GRÁFICO 10**  
**CANTIDAD DE CASOS Y ASESORIAS, ATENDIDOS POR EL INSTITUTO DE LA DEFENSA PÚBLICA PENAL, SEGÚN CLASIFICACIÓN POR SEXO, PERIODO: ENERO A FEBRERO DE 2024**

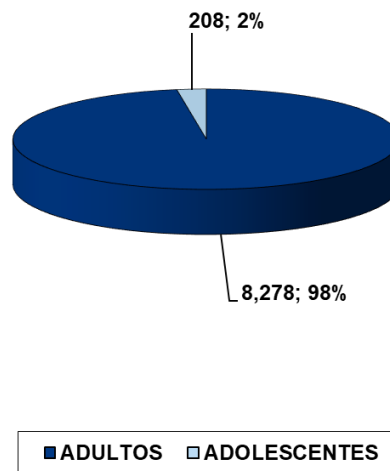


FUENTE: DEPARTAMENTO DE ESTADÍSTICA, DEL INSTITUTO DE LA DEFENSA PÚBLICA PENAL

## CASOS Y ASESORÍAS ATENDIDOS SEGÚN CLASIFICACIÓN DE LAS PERSONAS POR GRUPO ETARIO:

De los 16,154 casos y asesorías que fueron atendidos, 8,278 (98%) correspondieron a personas adultas y 208 (2%) a personas adolescentes, en conflicto con la Ley Penal.

GRAFICO 11  
CANTIDAD DE CASOS Y ASESORIAS, ATENDIDOS POR EL INSTITUTO DE LA DEFENSA PÚBLICA PENAL, SEGÚN CLASIFICACIÓN DE LAS PERSONAS POR GRUPO ETARIO, PERÍODO: ENERO A FEBRERO DE 2024



FUENTE: DEPARTAMENTO DE ESTADISTICA, DEL INSTITUTO DE LA DEFENSA PUBLICA PENAL

## COORDINACIÓN NACIONAL DE DEFENSORES DE OFICIO

Los Defensores de Oficio son los abogados en ejercicio profesional privado asignados por el Instituto para brindar el servicio de asistencia jurídica gratuita. La institucionalización de esta modalidad de prestación del servicio de defensa pública penal a partir del año 2005, permitió al Instituto garantizar la presencia de un Defensor Público en la propia sede de la Comisaría Policial así como en el Juzgado de Paz. En el primer caso, a partir de la detención de la persona sindicada, se aseguró que el detenido contara con la asistencia técnica y jurídica de un Defensor para hacer valer su derecho de defensa y su presunción de inocencia, así como su derecho a no ser sometido a trato inhumano o degradante.

La manifestación más exitosa de la experiencia se registra a partir del mes de marzo del año 2006, cuando la Corte Suprema de Justicia resolvió la apertura del Juzgado de Primera Instancia Penal, Narcoactividad y Delitos contra el Ambiente de turno en

el municipio de Guatemala, con funcionamiento 24 horas, todos los días del año, teniendo el Instituto capacidad de respuesta inmediata con Defensores Públicos de Oficio.

En marzo del 2007 comenzaron a funcionar los Juzgados de Turno del Municipio de Villa Nueva, en julio del mismo año los del Municipio de Mixco, en diciembre del 2008 los del Departamento de Escuintla, en septiembre del 2009 los del Departamento de Sacatepéquez, en octubre del 2012 el Juzgado de Femicidio, en el Barrio Gerona del Municipio de Guatemala, en septiembre del año 2015 los de Quetzaltenango, en septiembre del 2018, los de Chiquimula. y en julio del año 2019 comenzó a funcionar, el Modelo de Atención Integral de Niñez y Adolescencia – MAINA- con categoría de Juzgado De Turno. En marzo de 2021, inicio funciones el Modelo de Atención Integral a las Mujeres víctimas de Violencia -MAIMI- y el 9 de junio de 2023, comenzó a funcionar la segunda fase del Modelo de Atención Integral de Justicia Penal Juvenil –MAIJU-, a través de un Juzgado de Turno, con atención las 24 horas.

Por restricciones presupuestarias, a partir del año 2016, ya no fue posible la contratación de Defensores de Oficio y en la actualidad, esta Coordinación funciona con el apoyo de Defensores en Formación y Pasantía, bajo el Renglón 029.

Durante el período de enero a febrero de 2024, el Instituto de la Defensa Pública Penal, a través de la Coordinación de Defensores de Oficio, atendió 2,357 casos, en los Juzgados de Turno, con atención las 24 horas del día, según detalle siguiente:

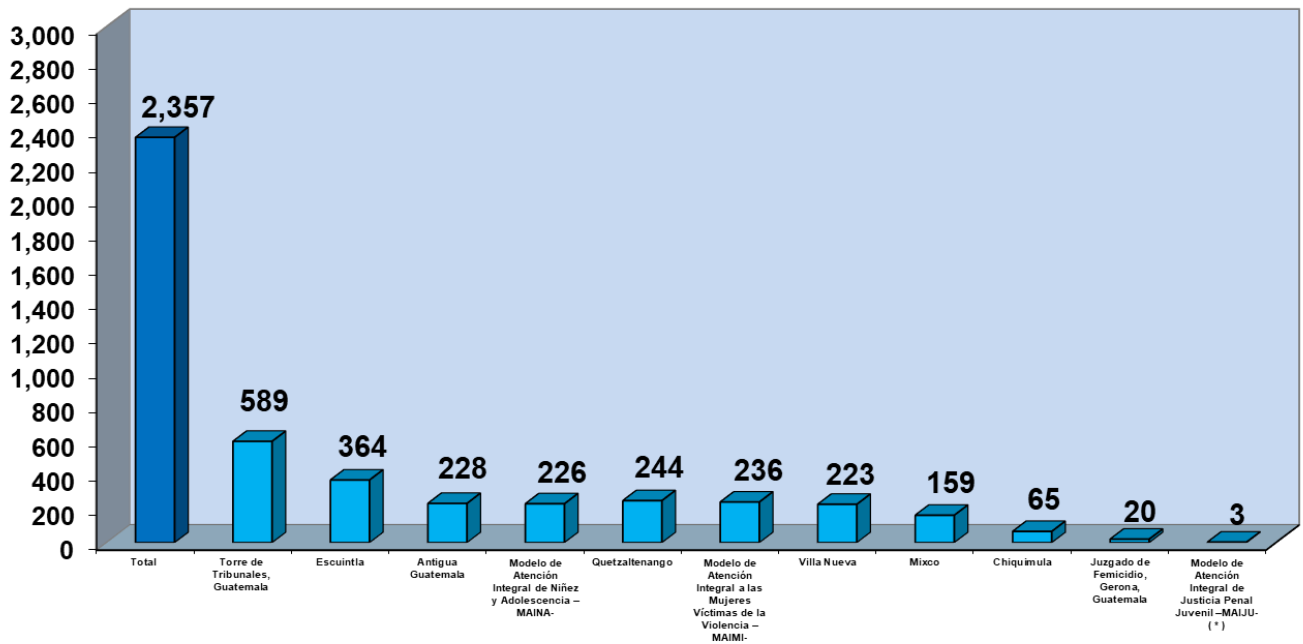
**CUADRO 10**  
**CASOS ATENDIDOS, POR LA COORDINACIÓN DE DEFENSORES DE OFICIO, DEL**  
**INSTITUTO DE LA DEFENSA PÚBLICA PENAL, EN LOS JUZGADOS DE TURNO,**  
**PERIODO: ENERO A FEBRERO DE 2024**

<b>JUZGADOS DE TURNO</b>	
<b>Torre de Tribunales, Guatemala</b>	<b>589</b>
<b>Escuintla</b>	<b>364</b>
<b>Antigua Guatemala</b>	<b>228</b>
<b>Modelo de Atención Integral de Niñez y Adolescencia –MAINA-</b>	<b>226</b>
<b>Quetzaltenango</b>	<b>244</b>
<b>Modelo de Atención Integral a las Mujeres Víctimas de la Violencia –MAIMI-</b>	<b>236</b>
<b>Villa Nueva</b>	<b>223</b>
<b>Mixco</b>	<b>159</b>

Chiquimula	65
Juzgado de Femicidio, Gerona, Guatemala	20
Modelo de Atención Integral de Justicia Penal Juvenil –MAIJU- (*)	3
<b>TOTAL</b>	<b>2,357</b>

(\*) = La segunda fase inició el 9 de junio de 2023, a través de un Juzgado de Turno.  
Departamento de Estadística, del IDPP.

**GRÁFICO 12**  
CANTIDAD DE CASOS ATENDIDOS POR LA COORDINACIÓN DE DEFENSORES DE OFICIO, DEL INSTITUTO DE LA DEFENSA PÚBLICA PENAL, EN LOS JUZGADOS DE TURNO DEL ORGANISMO JUDICIAL, PERÍODO. ENERO A FEBRERO DEL 2024



Fuente : Departamento de Estadística, del IDPP

Además de los casos cubiertos en los Juzgados de Turno, la Coordinación de Defensores de Oficio, brinda apoyo a las Coordinaciones y sedes del Instituto, que lo solicitan, para la cobertura de audiencias. Durante el periodo de enero a febrero de 2024, esta Coordinación apoyo en la cobertura de 232 audiencias, según el detalle siguiente:

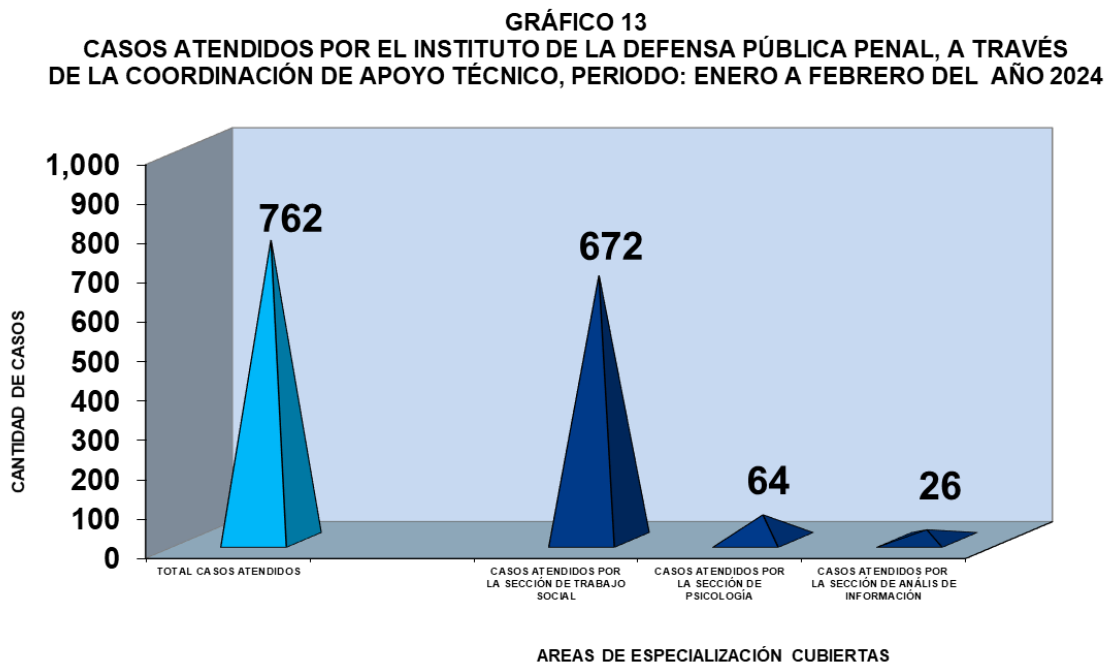
**CUADRO 11**  
**AUDIENCIAS CUBIERTAS POR LA COORDINACIÓN DE DEFENSORES DE OFICIO, DEL INSTITUTO DE LA DEFENSA PÚBLICA PENAL, EN APOYO A LAS COORDINACIONES QUE LO SOLICITARON, PERIODO: ENERO A FEBRERO DE 2024**

<b>COORDINACIONES A LAS QUE SE LES BRINDÓ APOYO, PARA LA COBERTURA DE AUDIENCIAS</b>	<b>AUDIENCIAS ATENDIDAS</b>
- ANTIGUA GUATEMALA	<b>92</b>
- MIXCO	<b>2</b>
- AMATITLÁN	<b>28</b>
- CHIQUIMULA	<b>27</b>
- COORDINACIÓN DE DEFENSORES PÚBLICOS EN FORMACIÓN	<b>29</b>
- QUETZALTENANGO	<b>1</b>
- COORDINACIÓN DEPARTAMENTAL CENTRAL	<b>8</b>
- COORDINACIÓN NACIONAL DE DERECHOS HUMANOS	<b>8</b>
- COORDINACIÓN NACIONAL DE ADOLESCENTES EN CONFLICTO CON LA LEY PENAL	<b>18</b>
- VILLA NUEVA	<b>7</b>
- COORDINACIÓN NACIONAL DE ENFOQUE DE GÉNERO	<b>2</b>
- ESCUINTLA	<b>10</b>
- COORDINACIÓN NACIONAL DE DEFENSORES DE OFICIO ( GERONA )	<b>0</b>
<b>TOTAL</b>	<b>232</b>

Departamento de Estadística, del IDPP.

## COORDINACIÓN DE APOYO TÉCNICO:

En apoyo a la labor que desarrollan los Defensores Públicos, esta Coordinación realiza una serie de actividades Técnico-Profesionales, orientadas a proporcionar elementos de prueba que permitan al Defensor, elaborar su estrategia de defensa de una manera científica. Durante el período comprendido de enero a febrero de 2024, se atendieron 4,209 solicitudes presentadas por los Defensores Públicos, de los cuales 672 (88.2%) fueron cubiertos por la Sección de Trabajo Social, 64 (8.4%) por la Sección de Psicología y 26 (3.4%) por la Sección de Análisis de información.



FUENTE: DEPARTAMENTO DE ESTADÍSTICA, DEL INSTITUTO DE LA DEFENSA PÚBLICA PENAL

## CASOS Y ASESORÍAS ATENDIDOS POR EL INSTITUTO DE LA DEFENSA PÚBLICA PENAL.

Durante el período comprendido del año 1998 a febrero de 2024, el Instituto de la Defensa Pública Penal, ha atendido un total de 1,410,971 casos (nuevos y vigentes) y asesorías, en las 134 sedes donde tiene cobertura, de las cuales 22 son Departamentales y 112 Municipales. Durante el año 2003, se registró una disminución significativa en los casos cubiertos, derivado de la finalización del PRÉSTAMO DEL BID, que apoyo al Sector Justicia, a través del cual se financiaba el pago de honorarios de los Defensores de Oficio, con lo cual este programa se vio afectado, en su cobertura.

Por otra parte, a partir del año 2006, además de los casos penales ingresados en el año, se comenzó a llevar un registro de los casos vigentes pendientes del año anterior, a los cuales se les da seguimiento hasta su resolución, así como las asesorías brindadas por el Instituto, dando como resultado que, al sumar estos servicios, a partir de este año se comiencen a reportar incrementos significativos.

**CUADRO 12**  
**CANTIDAD DE CASOS Y ASESORÍAS, ATENDIDOS POR EL INSTITUTO DE LA DEFENSA PÚBLICA PENAL, PERÍODO: 1998 A FEBRERO DE 2024**

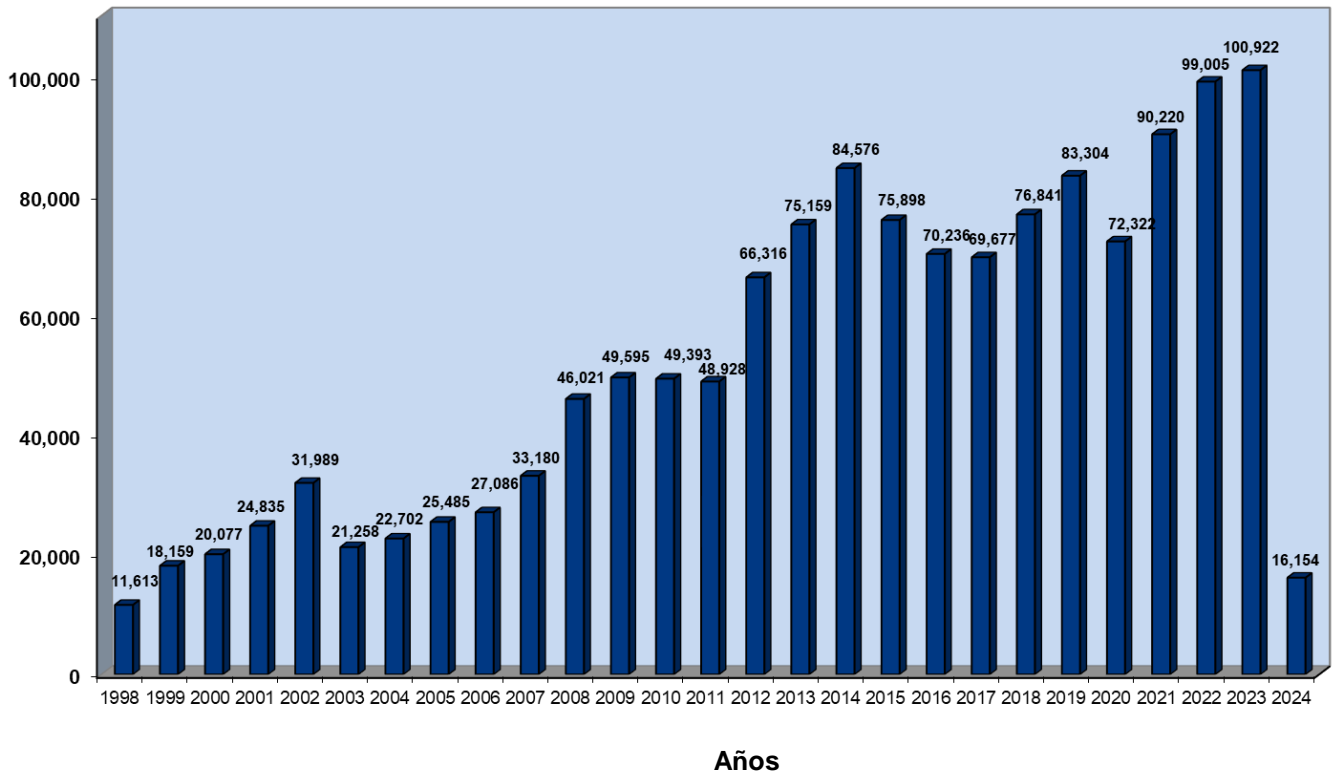
AÑOS	CANTIDAD DE CASOS Y ASESORÍAS ATENDIDOS
1998	11,613
1999	18,159
2000	20,077
2001	24,835
2002	31,989
2003 (*)	21,258
2004	22,702
2005	25,485
2006 (**)	27,086
2007	33,180
2008	46,021
2009	49,595
2010	49,393
2011	48,928
2012	66,316
2013	75,159
2014	84,576
2015	75,898
2016	70,236
2017	69,677
2018	76,841
2019	83,304
2020	72,322
2021	90,220
2022	99,005
2023	100,922
2024	16,154
<b>TOTAL</b>	<b>1,410,971</b>

(\*) = A partir de este año, ya no se dispuso de los fondos del Préstamo del BID, para el pago de los honorarios de los Defensores de Oficio, por lo cual la cobertura de este programa se vio afectada.

(\*\*) = A partir del año 2006, además de los casos penales ingresados en el año, también se suman los casos Vigentes del año anterior, pendientes de resolución y las asesorías brindadas.

**Fuente:** Departamento de Estadística, del IDPP

**GRAFICO 14**  
**CANTIDAD DE CASOS Y ASESORIAS, ATENDIDOS POR EL INSTITUTO DE LA DEFENSA**  
**PUBLICA PENAL, PERIODO: 1988 A FEBRERO DE 2024**



Fuente: Departamento de Estadística, del IDPP.

### **CARGA DE TRABAJO REGISTRADA POR LOS DEFENSORES PÚBLICOS:**

Al analizar la carga de trabajo registrada por los Defensores Públicos, en el período de enero a febrero del 2024, se puede indicar, que en promedio cubrieron 11 casos nuevos, 11 con Prisión Preventiva y 46 con Medidas Sustitutivas, que estaban pendientes de resolución por parte del Organismo Judicial, lo cual da un Promedio de carga de trabajo total, de 68 casos por Defensor, a escala nacional, en el período citado.

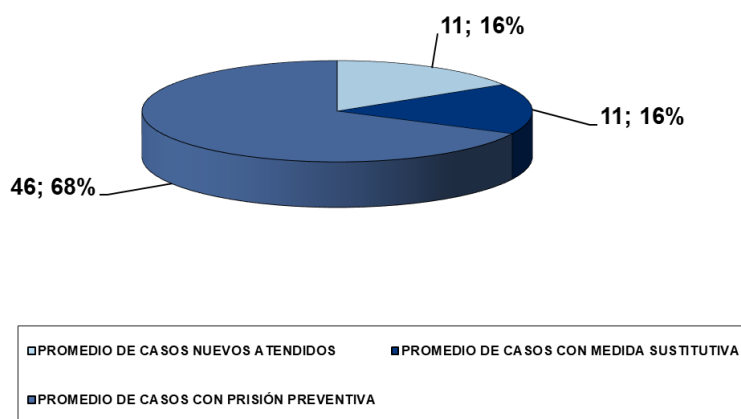


**CUADRO 13**  
**CARGA PROMEDIO DE TRABAJO, REGISTRADA POR DEFENSOR,**  
**DURANTE EL PERIODO DE ENERO A FEBRERO DE 2024**

DESCRIPCIÓN	CANTIDAD
- PROMEDIO DE CASOS NUEVOS ATENDIDOS EN EL PERIODO	<b>11</b>
- PROMEDIO DE CASOS CON PRISIÓN PREVENTIVA, VIGENTES	<b>11</b>
- PROMEDIO DE CASOS CON MEDIDAS SUSTITUTIVAS, VIGENTES	<b>46</b>
<b>TOTAL CARGA DE TRABAJO</b>	<b>68</b>

FUENTE: DEPARTAMENTO DE ESTADÍSTICA DEL IDPP.

**GRAFICO 15**  
**CARGA DE TRABAJO, REGISTRADA POR CADA DEFENSOR PUBLICO, SEGUN CASOS**  
**ATENDIDOS, PERIODO. ENERO A FEBRERO DE 2024**



Fuente: Departamento de Estadística, del IDPP

## DEBATES Y AUDIENCIAS ATENDIDAS:

Durante el período de enero a febrero del año 2024, el Instituto de la Defensa Pública Penal, en la atención de personas sindicadas de la comisión de delitos o faltas, cubrió 3,047 debates y 31,977 audiencias.

**CUADRO 13**  
**CANTIDAD DE DEBATES Y AUDIENCIAS CUBIERTAS, POR EL INSTITUTO DE LA DEFENSA PÚBLICA PENAL, PERIODO: ENERO A FEBRERO 2024**

Descripción	Cantidad
1. Debates	3,047
2. Audiencias	31,977
<b>Total</b>	<b>35,024</b>

Fuente: Departamento de Estadística, del IDPP.

## DILIGENCIAMIENTOS REALIZADOS POR LOS DEFENSORES PÚBLICOS:

Como ya se hizo mención, durante el período comprendido de enero a febrero de 2024, el Instituto atendió 16,154 casos y asesorías, sin embargo, es importante mencionar que, en la atención de los mismos, se realizaron 166,557 diligenciamientos, relacionados con el seguimiento de los procesos penales, los cuales se presentan a continuación

**CUADRO 14**  
**PRINCIPALES DILIGENCIAMIENTOS REALIZADOS POR EL INSTITUTO DE LA DEFENSA**  
**PÚBLICA PENAL, DURANTE LOS MESES DE ENERO Y FEBRERO DE 2024**

<b>DILIGENCIAMIENTOS REALIZADOS</b>	<b>TOTAL</b>
- Casos atendidos	<b>11,528</b>
- Asesorías brindadas	<b>4,626</b>
- Audiencias atendidas	<b>31,977</b>
- Recepción, registro y seguimiento a notificaciones ingresadas	<b>33,105</b>
- Elaboración de estrategias de Defensa Penal	<b>8,100</b>
- Registro y control de entrevistas a sindicados, familiares y testigos	<b>10,992</b>
- Procuraciones de expedientes en el M.P. , Organos Jurisdiccionales y otras dependencias	<b>13,626</b>
- Recursos presentados para Impugnaciones de Resoluciones Judiciales	<b>467</b>
- Visitas carcelarias a personas privadas de libertad	<b>17,838</b>
- Requerimiento de acciones especializadas en : Psicología, Psiquiatría, Medicina Forense, Trabajo Social y Peritajes de Género, en apoyo a estrategias de defensa.	<b>733</b>
- Incidentes presentados	<b>471</b>
- Rehabilitación de Antecedentes Penales	<b>381</b>
- Cancelación de Antecedentes Policiales	<b>35</b>
- Asistencia y atención vía telefónica, a usuarios y familiares de sindicados	<b>32,678</b>
<b>Total</b>	<b>166,557</b>

**Fuente: Departamento de Estadística del IDPP**

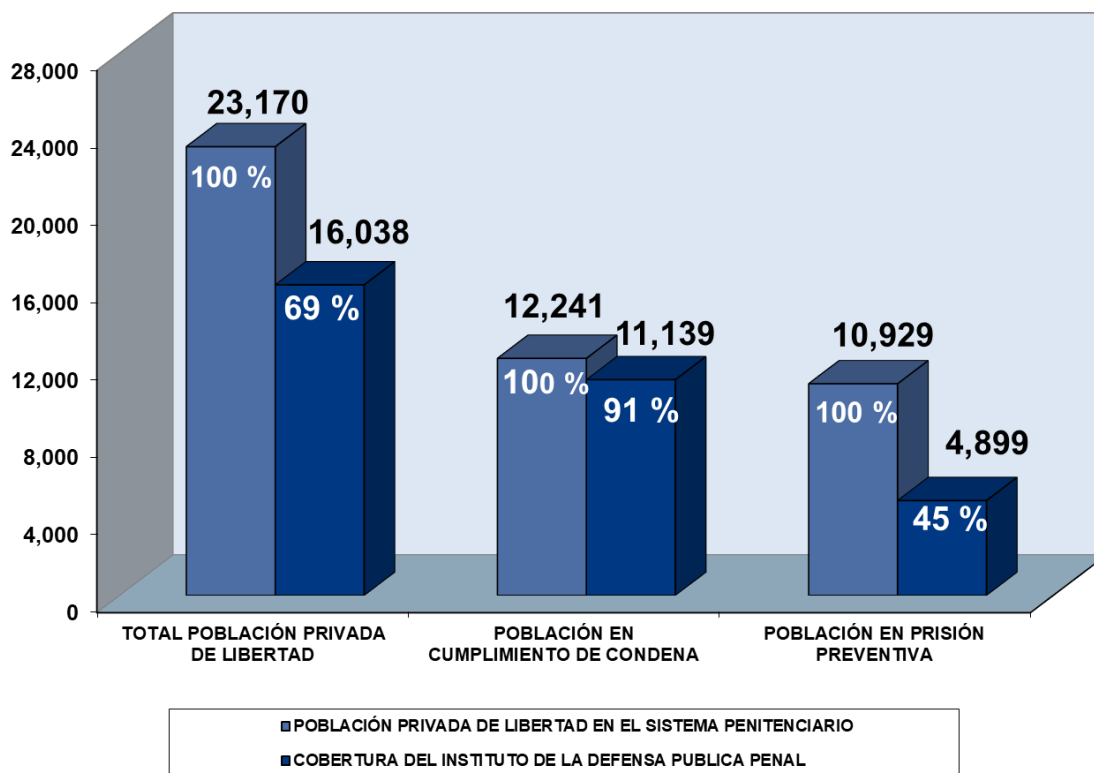
**CANTIDAD DE PERSONAS PRIVADAS DE LIBERTAD, EN LOS CENTROS DE DETENCIÓN DEL SISTEMA PENITENCIARIO DEL PAÍS Y COBERTURA REGISTRADA POR EL INSTITUTO DE LA DEFENSA PÚBLICA PENAL.**

De conformidad con información proporcionada por la Dirección General del Sistema Penitenciario, al 31 de diciembre del año 2023, en los distintos centros de detención del país, se encontraban 23,170 personas privadas de libertad, de las cuales, 12,241 (53 %) estaban en cumplimiento de condena y 10,929 (47 %) en

prisión preventiva. De la población anterior, el Instituto de la Defensa Pública penal, a través de los Defensores Públicos, registró una cobertura de 11,139 personas (91 %), que se encuentran en cumplimiento de condena y 4,899 (45 %), de las que están en prisión preventiva.

En síntesis, se puede indicar que, de las 23,170 personas privadas libertad, incluyendo las que están en cumplimiento de condena y en prisión preventiva, que reportó el Sistema Penitenciario, al 31 de febrero de 2024, 16,038 tenían Defensor Público asignado, con lo cual, el Instituto de la Defensa Pública Penal, registró una cobertura total del 69 %, es decir que de cada 100 personas que estaban privadas de libertad, 69 estaban a cargo de un Defensor Público. (Ver gráfica siguiente).

**GRAFICO 16**  
**POBLACIÓN PRIVADA DE LIBERTAD, EN LOS DISTINTOS CENTROS PENITENCIARIOS DEL PAÍS Y COBERTURA REGISTRADA POR EL INSTITUTO DE LA DEFENSA PÚBLICA PENAL, AL 31 DE DICIEMBRE DEL AÑO 2023**



Fuente: Departamento de Estadística, del IDPP

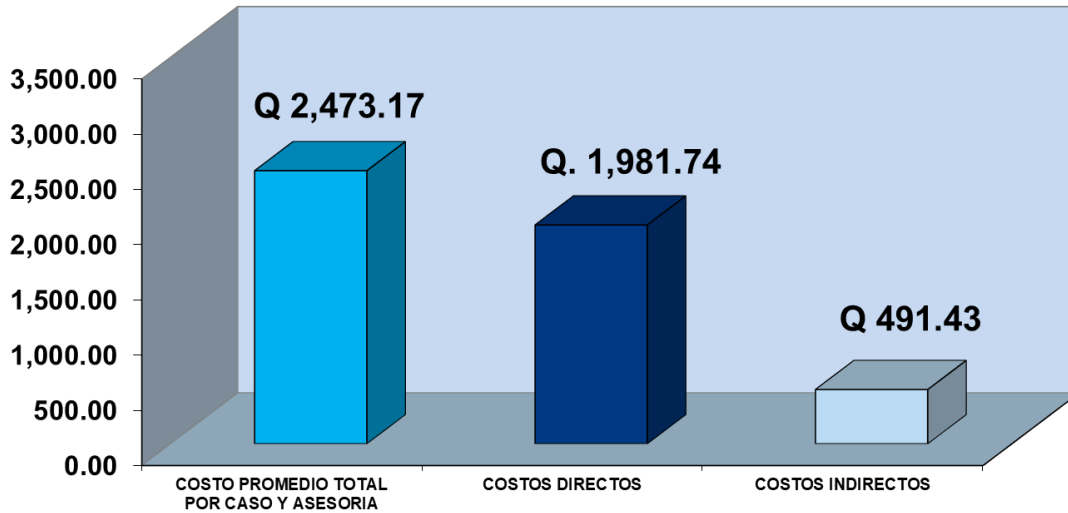
### **COSTO PROMEDIO POR CASO Y ASESORÍAS, ATENDIDOS POR EL INSTITUTO DE LA DEFENSA PUBLICA PENAL.**

Durante el período de enero a febrero del 2024, el Instituto de la Defensa Pública Penal, atendió un total de 16,154 casos y asesorías y tuvo una ejecución presupuestaria de Q.305,413,721.93, si se relaciona el monto ejecutado con la cantidad de casos y asesorías atendidos, el Costo Promedio por Caso y Asesoría atendido por el Instituto, en el período citado, asciende a Q. 2,473.17.

Es importante hacer mención que, dentro del costo descrito, Q.1,981.74 (80.1%) corresponden a gastos directos en que se incurre en la atención de procesos penales de personas sindicadas de la Comisión de Delitos o Faltas, tales como: Pago de salarios de Defensores Públicos, Servicios Públicos, Materiales y suministros, Mobiliario y Equipo, entre otros. Por otra parte, Q.491.43 (19.9 %) son

Costos indirectos, de actividades administrativas que se realizan, en apoyo a la labor que desarrollan los Defensores Públicos.

GRAFICO 17  
COSTO PROMEDIO POR CASO Y ASESORÍA, ATENDIDO POR EL INSTITUTO DE LA DEFENSA PÚBLICA PENAL, PERÍODO: ENERO A FEBRERO DEL AÑO 2024



FUENTE: DEPARTAMENTO DE ESTADÍSTICA DEL IDPP.

## UNIDAD DE INFORMACIÓN PÚBLICA

De conformidad con el artículo 6, numeral 11, de la Ley de acceso a la Información Pública, Decreto 57- 2008 del Congreso de la República de Guatemala, el Instituto de la Defensa Pública Penal, es sujeto obligado a proporcionar la información pública que se le solicite y en sujeción al artículo 19 de la citada normativa, dentro de su estructura funcional, debe contar con la Unidad de Información Pública, encargada de los procedimientos, para hacer efectivo el derecho de las personas a acceder a la información institucional, dentro del relacionado marco jurídico.

Para dar cumplimiento a lo indicado, el 17 de abril del año 2009, el Instituto de la Defensa Pública Penal, crea la Unidad de Información Pública, como la unidad administrativa responsable de la operativización y cumplimiento del marco regulador, contenido en el Decreto número 57- 2008 del Congreso de la República de Guatemala, Ley de Acceso a la Información Pública.

Como parte de la reestructura administrativa que se ha registrado dentro del instituto, en la actualidad, La Unidad de Información Pública, forma parte de la Dirección General.

Durante el Período comprendido de enero a febrero del año 2024, la Unidad de Información Pública, recibió 51 solicitudes, las cuales fueron atendidas por 59 enlaces. Es importante aclarar, que el número de enlaces, es mayor que las solicitudes, en virtud de que en una solicitud puede requerirse información variada, la cual es atendida por más de un enlace.

Puede observarse que la mayor cantidad de solicitudes se recibieron en el mes de: enero con 29 y mientras en febrero se recibieron 22. De las 59 solicitudes recibidas, el tipo de información que más requirieron los usuarios, estuvo relacionada con: a) Recursos Humanos, b) Unidad de Información Pública, c) Estadísticas y d) Supervisión General, (Ver cuadro y gráfica respectiva).

**CUADRO 15**

**Solicitudes de Información Pública, recibidas por el Instituto de la Defensa Pública Penal, durante los meses de enero a febrero de 2024**

Descripción	Mes												
	Total	Enero	Febrero	Marzo	Abril	Mayo	Junio	Julio	Agosto	Septiembre	Octubre	Noviembre	Diciembre
<b>TOTAL DESOLICITUDES RECIBIDAS</b>	51	29	22										

<b>ENLACES QUE PROPORCIONARON LA INFORMACION</b>	59	34	25	0	0	0	0	0	0	0	0	0	0
--	----	----	----	---	---	---	---	---	---	---	---	---	---

DEPARTAMENTO DE RECURSOS HUMANOS	39	25	14										
DEPARTAMENTO ESTADÍSTICA	4	3	1										
DIVISIÓN ADMINISTRATIVA FINANCIERA	2	1	1										
COORDINACIÓN NACIONAL DERECHOS HUMANOS	0	0	0										
DIVISIÓN DE COORDINACIONES TÉCNICO PROFESIONALES	3	3	0										
DIRECCION GENERAL	0	0	0										
SUPERVISION GENERAL	4	1	3										
DIVISIÓN EJECUTIVA Y DE RHH	0	0	0										
DIVISIÓN FORTALECIMIENTO INSTITUCIONAL	0	0	0										
COORDINACIÓN NACIONAL ENFOQUE DE GENERO	0	0	0										
UNIFOCADEP	0	0	0										
COORDINACION ENFOQUE INTERCULTURAL	0	0	0										
EJECUCION PENAL	0	0	0										
UNIDAD DE ASESORIA JURIDICA	1	0	1										
CLINICA MEDICA REGIONAL QUETZALTENANGO	0	0	0										
CLINICA MEDICA CENTRAL	0	0	0										
DESARROLLO ORGANIZACIONAL	1	1	0										
COMUNICACIÓN SOCIAL	0	0	0										
DEPARTAMENTO DE CARRERA INSTITUCIONAL	0	0	0										
COOPERACION EXTERNA	0	0	0										
UNIDAD DE ASIGNACIÓN DE CASOS	0	0	0										
DEPARTAMENTO DE INFORMATICA	0	0	0										
SECCION DE ORGANIZACIÓN Y METODOS	0	0	0										
UNIDAD DE INFORMACIÓN PÚBLICA	5	0	5										
DEPARTAMENTO DE PLANIFICACION	0	0	0										
DEPARTAMENTO DE SEGURIDAD	0	0	0										
COORDINACION DE ADOLESCENTES EN CONFLICTO CON LA LEY PENAL	0	0	0										

Los enlaces que han proporcionado la mayor cantidad de información son:  
 Departamento de Recursos Humanos, Departamento de Estadística y Supervisión General.  
**Fuente: Unidad de Información Pública del IDPP**



**Gráfico 18**  
**Cantidad de solicitudes recibidas por la Unidad de Información Pública. Año 2024**





**CUADROS DETALLADOS**

# Índice de Cuadros

CUADRO	DESCRIPCIÓN	PÁGINA
Cuadro 1	Cantidad de casos y asesorías, atendidos por el Instituto de la Defensa Pública Penal, durante el mes de febrero del 2024	1
Cuadro 2	Casos y asesorías, atendidos por el Instituto de la Defensa Pública Penal, durante el mes de febrero de 2024	2
Cuadro 3	Casos atendidos por el Instituto de la Defensa Pública Penal, por sexo, durante el mes de febrero de 2024	3
Cuadro 4	Casos y asesorías, atendidos, por el Instituto de la Defensa Pública Penal, según grupos etarios, durante el mes de febrero de 2024	4
Cuadro 5	Cantidad de audiencias cubiertas, por el Instituto de la Defensa Pública Penal, durante el mes de febrero de 2024	5
Cuadro 6	Número de casos y asesorías, atendidos por en el Instituto de la Defensa Pública Penal, por región, departamento y municipio, mes de febrero de 2024	6
Cuadro 7	Casos nuevos, atendidos por el Instituto de la Defensa Pública Penal, por región y departamento, el mes de febrero del año 2024	14
Cuadro 8	Casos atendidos por el Instituto de la Defensa Pública Penal, según tipo de defensor, por mes, durante el mes de febrero del año 2024	22
Cuadro 9	Casos atendidos, por el Instituto de la Defensa Pública Penal, según tipo de defensor, el mes de febrero del año 2024	23
Cuadro 10	Número total de casos de personas adultas y adolescentes, atendidas por el Instituto de la Defensa Pública Penal, por sexo, según delitos y faltas, el mes de febrero del año 2024	35
Cuadro 11	Número total de casos de personas adultas, atendidas por el Instituto de la Defensa Pública Penal, por sexo, según delitos y faltas, el mes de febrero del año 2024	45
Cuadro 12	Número total de casos de personas adolescentes, atendidas por el Instituto de la Defensa Pública Penal, por sexo, según delitos y faltas, el mes de febrero del año 2024	54
Cuadro 13	Resoluciones emitidas, sobre casos de personas adultas, atendidos por el Instituto de la Defensa Pública Penal, por región y departamento, el mes de febrero del año 2024	57
Cuadro 14	Resumen consolidado, de las resoluciones emitidas sobre casos de personas adultas, atendidos por el Instituto de la Defensa Pública Penal, por región y departamento, el mes de febrero del año 2024	71
Cuadro 15	Resoluciones emitidas, sobre casos de adolescentes, atendidos por el Instituto de la Defensa Pública Penal, el mes de febrero del año 2024	78

CUADRO	DESCRIPCIÓN	PÁGINA
Cuadro 16	Resumen consolidado, de las resoluciones emitidas sobre casos de adolescentes, atendidos por el Instituto de la Defensa Pública Penal, durante el mes de febrero del año 2024	82
Cuadro 17	Casos atendidos por el Instituto de la Defensa Pública Penal, en las sedes donde tiene cobertura, la Coordinación Nacional de Enfoque Intercultural, el mes de febrero del 2024	84
Cuadro 18	Casos atendidos por la Coordinación de Defensores de Oficio, del Instituto de la Defensa Pública Penal, en los Juzgados de Turno, por mes, año 2024	85
Cuadro 19	Apoyo brindado por la Coordinación de Defensores de Oficio, a otras coordinaciones que lo solicitaron, en la cobertura de audiencias, por mes, durante el año 2024	86
Cuadro 20	Cantidad de incidentes presentados, por la Coordinación Nacional de Ejecución, que atiende a personas adultas, por mes, según sexo, durante el año 2024	87
Cuadro 21	Resultados obtenidos en los incidentes presentados y en los trámites administrativos realizados, por la Coordinación Nacional de Ejecución, que atiende a personas adultas, por mes, durante el año 2024	88
Cuadro 22	Cantidad de casos atendidos, por la Sección de Ejecución, de la Coordinación de Adolescentes en Conflicto con la Ley Penal, por mes, durante el año 2024	91
Cuadro 23	Resultados obtenidos en los casos atendidos y en los trámites administrativos realizados, por la sección de ejecución, de la Coordinación de Adolescentes en Conflicto con la Ley Penal, en conflicto con la ley penal, por mes, durante el año 2024	92
Cuadro 24	Cantidad de casos atendidos, por la Coordinación de Apoyo Técnico por mes, durante el año 2024	94
Cuadro 25	Número de casos que los defensores tienen activos, a escala nacional por región y departamento al finalizar el mes de febrero del año 2024	95
Cuadro 26	Cantidad de debates y audiencias cubiertas, por el Instituto de la Defensa Pública Penal, el mes de febrero del 2024	101
Cuadro 27	Cantidad de recursos y garantías constitucionales, presentados por el Instituto de la Defensa Pública Penal, durante el mes de febrero de 2024	102
Cuadro 28	Personas privadas de libertad, en los distintos centros de detención del país y cobertura registrada por el Instituto de la Defensa Pública Penal, al 31 de diciembre de 2024	103
Cuadro 29	Principales diligenciamientos realizados por los Defensores Públicos y sus asistentes, durante el mes de febrero del año de 2024	104
Cuadro 30	Cantidad de casos y asesorías, atendidos por el Instituto de la Defensa Pública Penal, periodo: 1998 a febrero 2024	105
Cuadro 31	Solicitudes de información pública, recibidas por el instituto de la defensa publica penal durante el mes de febrero de 2024	106

Cuadro 1

**Cantidad de casos y asesorías, atendidos por el Instituto de la Defensa Pública Penal, durante el periodo de enero y febrero del 2024**

<b>Descripción</b>	<b>Cantidad de casos y asesorías Atendidos</b>	<b>Cifras Relativas (%)</b>
I. Casos vigentes en prisión preventiva	<b>4,984</b>	14.35
II. Casos vigentes con medida sustitutiva	<b>21,337</b>	61.43
III. Casos penales de sindicados de cometer delitos o faltas, ingresados en el año	<b>8,236</b>	23.71
IV. Asesorías brindadas	<b>175</b>	0.50
<b>Total casos y asesorías atendidos</b>	<b>34,732</b>	<b>100.00</b>

Fuente: Departamento de Estadística del IDPP.

## Cuadro 2

### CASOS Y ASESORIAS, ATENDIDOS POR EL INSTITUTO DE LA DEFENSA PÚBLICA PENAL , DURANTE EL PERÍODO DE ENERO A FEBRERO DEL 2024

PERÍODO	Total Casos y Asesorías Atendidos	Servicio Brindado	
		Casos	Asesorías
Enero	7,668	5,521	2,147
Febrero	8,486	6,007	2,479
Marzo	0		
Abril	0		
Mayo	0		
Junio	0		
Julio	0		
Agosto	0		
Septiembre	0		
Octubre	0		
Noviembre	0		
Diciembre			
<b>Total</b>	<b>16,154</b>	<b>11,528</b>	<b>4,626</b>

Fuente: Departamento de Estadística del IDPP.

### Cuadro 3

#### CASOS ATENDIDOS POR EL INSTITUTO DE LA DEFENSA PÚBLICA PENAL, POR SEXO, DURANTE EL PERÍODO DE ENERO A FEBRERO DEL 2024

PERÍODO	Total Casos y Asesorías Atendidos	Clasificación por Sexo	
		Hombres	Mujeres
Enero	7,668	6,056	1,612
Febrero	8,486	6,573	1,913
Marzo	0		
Abril	0		
Mayo	0		
Junio	0		
Julio	0		
Agosto	0		
Septiembre	0		
Octubre	0		
Noviembre	0		
Diciembre			
<b>Total</b>	<b>16,154</b>	<b>12,629</b>	<b>3,525</b>

Fuente: Departamento de Estadística del IDPP.

## Cuadro 4

**CASOS Y ASESORIAS, ATENDIDOS, POR EL INSTITUTO DE LA DEFENSA PÚBLICA PENAL,  
SEGÚN GRUPOS ETARIOS, DURANTE EL PERÍODO DE ENERO A FEBRERO DEL 2024**

PERÍODO	Total Casos y Asesorías Atendidos	Clasificación Grupos Etários	
		Adultos	Adolescentes
<b>Enero</b>	<b>7,668</b>	<b>7,485</b>	<b>183</b>
<b>Febrero</b>	<b>8,486</b>	<b>8,278</b>	<b>208</b>
<b>Marzo</b>	<b>0</b>		
<b>Abril</b>	<b>0</b>		
<b>Mayo</b>	<b>0</b>		
<b>Junio</b>	<b>0</b>		
<b>Julio</b>	<b>0</b>		
<b>Agosto</b>	<b>0</b>		
<b>Septiembre</b>	<b>0</b>		
<b>Octubre</b>	<b>0</b>		
<b>Noviembre</b>	<b>0</b>		
<b>Diciembre</b>			
<b>Total</b>	<b>16,154</b>	<b>15,763</b>	<b>391</b>

Fuente: Departamento de Estadística del IDPP.



## Cuadro 5

### CANTIDAD DE AUDIENCIAS CUBIERTAS, POR EL INSTITUTO DE LA DEFENSA PÚBLICA PENAL, DURANTE EL PERÍODO DE ENERO A FEBRERO DEL 2024

PERÍODO	Total Audiencias Atendidas	Forma de atención	
		Presenciales	Virtuales
Enero	15,230	14,872	358
Febrero	16,747	16,340	407
Marzo	0		
Abril	0		
Mayo	0		
Junio	0		
Julio	0		
Agosto	0		
Septiembre	0		
Octubre	0		
Noviembre	0		
Diciembre			
<b>Total</b>	<b>31,977</b>	<b>31,212</b>	<b>765</b>

Fuente: Departamento de Estadística del IDPP.

## Cuadro 6

NÚMERO DE CASOS Y ASESORIAS, ATENDIDOS POR EN EL INSTITUTO DE LA DEFENSA PÚBLICA  
PENAL, POR REGION, DEPARTAMENTO Y MUNICIPIO,  
PERÍODO: ENERO A FEBRERO DE 2024

TOTAL SEDES	SEDES CUBIERTAS, POR REGIÓN, DEPARTAMENTO Y MUNICIPIO	CANTIDAD DE CASOS Y ASESORIAS ATENDIDOS
	<b>TOTAL REPUBLICA</b>	<b>16,155</b>
	<b>I. REGION METROPOLITANA</b>	<b>5,813</b>
	<b>GUATEMALA</b>	<b>5,813</b>
1	MUNICIPIO DE GUATEMALA	4,605
2	MUNICIPIO DE MIXCO	520
3	MUNICIPIO DE VILLA NUEVA	468
4	MUNICIPIO DE AMATITLAN	143
5	MUNICIPIO DE VILLA CANALES	28
6	MUNICIPIO DE PALENCIA	21
7	MUNICIPIO DE SAN MIGUEL PETAPA	28
	<b>II. REGION NORTE</b>	<b>1,020</b>
	<b>ALTA VERAPAZ</b>	<b>581</b>
8	MUNICIPIO DE COBAN	473
9	MUNICIPIO DE SAN PEDRO CARCHA ( C I J )	108
	<b>BAJA VERAPAZ</b>	<b>439</b>
10	MUNICIPIO DE SALAMA	241
11	MUNICIPIO DE RABINAL	42
12	MUNICIPIO DE PURULHÁ	24
13	MUNICIPIO DE CUBULCO	7
14	MUNICIPIO DE SANTA CRUZ EL CHOL	19
15	MUNICIPIO DE SAN JERÓNIMO	17
16	MUNICIPIO DE SAN MIGUEL CHICAJ	89

## Continuación Cuadro 6

NÚMERO DE CASOS Y ASESORIAS, ATENDIDOS POR EN EL INSTITUTO DE LA DEFENSA PÚBLICA  
PENAL, POR REGION, DEPARTAMENTO Y MUNICIPIO,  
PERÍODO: ENERO A FEBRERO DE 2024

TOTAL SEDES	SEDES CUBIERTAS, POR REGIÓN, DEPARTAMENTO Y MUNICIPIO	CANTIDAD DE CASOS Y ASESORIAS ATENDIDOS
	<b>III. REGION NOR-ORIENTAL</b>	<b>1,186</b>
	<b>EL PROGRESO</b>	<b>169</b>
17	MUNICIPIO DE GUASTATOYA	169
18	MUNICIPIO DE SANARATE	0
19	MUNICIPIO EL JICARO	0
	<b>IZABAL</b>	<b>229</b>
	<b>ZACAPA</b>	<b>211</b>
21	MUNICIPIO DE ZACAPA	190
22	MUNICIPIO DE GUALAN	0
23	MUNICIPIO DE SAN DIEGO	21
	<b>CHIQUMULA</b>	<b>577</b>
24	MUNICIPIO DE CHIQUMULA	411
25	MUNICIPIO DE ESQUIPULAS	23
26	MUNICIPIO DE SAN JUAN ERMITA	8
27	MUNICIPIO DE OLOPA	14
28	MUNICIPIO DE CONCEPCION LAS MINAS	24
29	MUNICIPIO DE CAMOTAN	26
30	MUNICIPIO DE JOCOTAN	42
31	MUNICIPIO DE SAN JACINTO	22
32	MUNICIPIO DE SAN JOSE LA ARADA	7

## Continuación Cuadro 6

NÚMERO DE CASOS Y ASESORIAS, ATENDIDOS POR EN EL INSTITUTO DE LA DEFENSA PÚBLICA  
PENAL, POR REGION, DEPARTAMENTO Y MUNICIPIO,  
PERÍODO: ENERO A FEBRERO DE 2024

TOTAL SEDES	SEDES CUBIERTAS, POR REGIÓN, DEPARTAMENTO Y MUNICIPIO	CANTIDAD DE CASOS Y ASESORIAS ATENDIDOS
	<b>IV. REGION SUR-ORIENTAL</b>	<b>830</b>
	<b>SANTA ROSA</b>	<b>195</b>
33	MUNICIPIO DE CUILAPA	180
34	MUNICIPIO DE CHIQUIMULILLA	15
	<b>JALAPA</b>	<b>168</b>
35	MUNICIPIO DE JALAPA	116
36	MUNICIPIO DE SAN LUIS JILOTEPEQUE	24
37	MUNICIPIO DE SAN PEDRO PINULA	28
	<b>JUTIAPA</b>	<b>467</b>
38	MUNICIPIO DE JUTIAPA	405
39	MUNICIPIO DE AGUA BLANCA	12
40	MUNICIPIO DE SANTA CATARINA MITA	1
41	MUNICIPIO DE JALPATAGUA	11
42	MUNICIPIO DE EL PROGRESO	38
	<b>V. REGION CENTRAL</b>	<b>1,293</b>
	<b>SACATEPEQUEZ</b>	<b>390</b>
43	MUNICIPIO DE ANTIGUA GUATEMALA	384
44	MUNICIPIO DE SAN LUCAS SACATEPEQUEZ	6

## Continuación Cuadro 6

**NÚMERO DE CASOS Y ASESORIAS, ATENDIDOS POR EN EL INSTITUTO DE LA DEFENSA PÚBLICA  
PENAL, POR REGION, DEPARTAMENTO Y MUNICIPIO,  
PERÍODO: ENERO A FEBRERO DE 2024**

TOTAL SEDES	SEDES CUBIERTAS, POR REGIÓN, DEPARTAMENTO Y MUNICIPIO	CANTIDAD DE CASOS Y ASESORIAS ATENDIDOS
	<b>34. CHIMALTENANGO</b>	<b>303</b>
45	MUNICIPIO DE CHIMALTENANGO	231
46	MUNICIPIO DE PATZICIA	19
47	MUNICIPIO DE SAN PEDRO YEPOCAPA	33
48	MUNICIPIO DE EL TEJAR	0
49	MUNICIPIO DE TECPAN	20
	<b>ESCUINTLA</b>	<b>600</b>
50	MUNICIPIO DE ESCUINTLA	398
51	MUNICIPIO DE SANTA LUCIA COTZUMALGUAPA	202
	<b>VI. REGION SUR-OCCIDENTAL</b>	<b>4064</b>
	<b>SOLOLA</b>	<b>521</b>
52	MUNICIPIO DE SOLOLA	223
53	MUNICIPIO DE SANTIAGO. ATITLAN ( CAJ )	136
54	MUNICIPIO DE NAHUALA	60
55	MUNICIPIO DE PANAJACHEL	38
56	MUNICIPIO DE SANTA CLARA LA LAGUNA	64
	<b>TOTONICAPAN</b>	<b>283</b>
57	MUNICIPIO DE TOTONICAPAN	103
58	MUNICIPIO DE SAN CRISTOBAL TOTONICAPAN	40
59	MUNICIPIO DE MOMOSTENANGO	32
60	MUNICIPIO DE SAN FRANCISCO EL ALTO	22
61	MUNICIPIO DE SAN ANDRES XECUL	33
62	MUNICIPIO DE SANTA MARIA CHIQUIMULA	53

## Continuación Cuadro 6

**NÚMERO DE CASOS Y ASESORIAS, ATENDIDOS POR EN EL INSTITUTO DE LA DEFENSA PÚBLICA  
PENAL, POR REGION, DEPARTAMENTO Y MUNICIPIO,  
PERÍODO: ENERO A FEBRERO DE 2024**

TOTAL SEDES	SEDES CUBIERTAS, POR REGIÓN, DEPARTAMENTO Y MUNICIPIO	CANTIDAD DE CASOS Y ASESORIAS ATENDIDOS
	<b>QUETZALTENANGO</b>	<b>1,868</b>
63	MUNICIPIO DE QUETZALTENANGO	1,113
64	MUNICIPIO DE COATEPEQUE	148
65	MUNICIPIO DE PALESTINA DE LOS ALTOS	61
66	MUNICIPIO DE SAN JUAN OSTUNCALCO	20
67	MUNICIPIO DE CANTEL	17
68	MUNICIPIO DE LA ESPERANZA	45
69	MUNICIPIO DE SALCAJA	65
70	MUNICIPIO DE OLINTEPEQUE	48
71	MUNICIPIO DE SIBILIA	17
72	MUNICIPIO DE SAN MATEO	36
73	MUNICIPIO DE CONCEPCION CHIQUIRICHAPA	19
74	MUNICIPIO DE EL PALMAR	31
75	MUNICIPIO DE SAN CARLOS SIJA	38
76	MUNICIPIO DE SAN FRANCISCO LA UNION	33
77	MUNICIPIO DE CAJOLÁ	49
78	MUNICIPIO DE SAN MIGUEL SIGÜILA	10
79	MUNICIPIO DE ZUNIL	19
80	MUNICIPIO DE ALMOLONGA	99
	<b>SUCHITEPEQUEZ</b>	<b>266</b>
81	MUNICIPIO DE MAZATENANGO	155
82	MUNICIPIO DE CUYOTENANGO	56
83	MUNICIPIO DE SANTA BARBARA	26
84	MUNICIPIO DE RIO BRAVO	29

## Continuación Cuadro 6

**NÚMERO DE CASOS Y ASESORIAS, ATENDIDOS POR EN EL INSTITUTO DE LA DEFENSA PÚBLICA  
PENAL, POR REGION, DEPARTAMENTO Y MUNICIPIO,  
PERÍODO: ENERO A FEBRERO DE 2024**

TOTAL SEDES	SEDES CUBIERTAS, POR REGIÓN, DEPARTAMENTO Y MUNICIPIO	CANTIDAD DE CASOS Y ASESORIAS ATENDIDOS
	<b>RETALHULEU</b>	<b>537</b>
85	MUNICIPIO DE RETALHULEU	337
86	MUNICIPIO DE SAN SEBASTIAN	40
87	MUNICIPIO DE SAN MARTIN ZAPOTITLAN	57
88	MUNICIPIO DE SAN FELIPE	47
89	MUNICIPIO DE CHAMPERICO	56
	<b>SAN MARCOS</b>	<b>833</b>
90	MUNICIPIO DE SAN MARCOS	170
91	MUNICIPIO DE MALACATAN	139
92	MUNICIPIO DE IXCHIGUAN ( CAJ )	49
93	MUNICIPIO DE CONCEPCION TUTUAPA	10
94	MUNICIPIO DE COMITANCILLO	90
95	MUNICIPIO DE AYUTLA	28
96	MUNICIPIO DE SAN RAFAEL PIE DE LA CUESTA	37
97	MUNICIPIO DE PAJAPITA	46
98	MUNICIPIO DE SAN LORENZO	34
99	MUNICIPIO DE CATARINA	38
100	MUNICIPIO DE ESQUIPULAS PALO GORDO	32
101	MUNICIPIO DE SAN PEDRO SACATEPEQUEZ	52
102	MUNICIPIO DE SAN JOSE EL RODEO	50
103	MUNICIPIO DE SAN PABLO	11
104	MUNICIPIO DE SAN ANTONIO SACATEPEQUEZ	47

## Continuación Cuadro 6

NÚMERO DE CASOS Y ASESORIAS, ATENDIDOS POR EN EL INSTITUTO DE LA DEFENSA PÚBLICA  
PENAL, POR REGION, DEPARTAMENTO Y MUNICIPIO,  
PERÍODO: ENERO A FEBRERO DE 2024

TOTAL SEDES	SEDES CUBIERTAS, POR REGIÓN, DEPARTAMENTO Y MUNICIPIO	CANTIDAD DE CASOS Y ASESORIAS ATENDIDOS
	<b>VII. REGION NOR-OCCIDENTAL</b>	<b>1,363</b>
	<b>HUEHUETENANGO</b>	<b>828</b>
105	MUNICIPIO DE HUEHUETENANGO	254
106	MUNICIPIO DE SANTA EULALIA ( CAJ )	86
107	MUNICIPIO DE LA DEMOCRACIA	55
108	MUNICIPIO DE CUILCO	57
109	MUNICIPIO DE SAN MATEO IXTATAN	57
110	MUNICIPIO DE BARILLAS	54
111	MUNICIPIO DE CHIANTLA	36
112	MUNICIPIO DE SAN SEBASTIAN HUEHUETENANGO	14
113	MUNICIPIO DE SAN JUAN ATITAN	37
114	MUNICIPIO DE MALACATANCITO	34
115	MUNICIPIO DE AGUACATAN	16
116	MUNICIPIO DE SAN RAFAEL PETZAL	28
117	MUNICIPIO DE JACALTENANGO	21
118	MUNICIPIO DE SANTA ANA HUISTA	29
119	MUNICIPIO DE NENTON	50
	<b>QUICHE</b>	<b>535</b>
120	MUNICIPIO DE STA. CRUZ QUICHE	271
121	MUNICIPIO DE NEBAJ ( CAJ )	77
122	MUNICIPIO DE IXCAN ( CAJ )	93
123	MUNICIPIO DE PACHALUM	16
124	MUNICIPIO DE CHICHICASTENANGO	13
125	MUNICIPIO DE JOYABAJ	27
126	MUNICIPIO DE SACAPULAS	17
127	MUNICIPIO DE ZACUALPA	13
128	MUNICIPIO DE CHICHE	0
129	MUNICIPIO DE SAN JUAN COTZAL	8



## Continuación Cuadro 6

NÚMERO DE CASOS Y ASESORIAS, ATENDIDOS POR EN EL INSTITUTO DE LA DEFENSA PÚBLICA PENAL, POR REGION, DEPARTAMENTO Y MUNICIPIO,  
PERÍODO: ENERO A FEBRERO DE 2024

TOTAL SEDES	SEDES CUBIERTAS, POR REGIÓN, DEPARTAMENTO Y MUNICIPIO	CANTIDAD DE CASOS Y ASESORIAS ATENDIDOS
	VIII. REGION PETEN	342
	PETEN	342
130	MUNICIPIO DE POPTUN	41
131	MUNICIPIO DE LA LIBERTAD ( C I J )	48
132	MUNICIPIO DE SAN BENITO	197
133	MUNICIPIO DE SAYAXCHE	0
134	MUNICIPIO DE MELCHOR DE MENCOS	56

CIJ = Centros Integrados de Justicia

CAJ = Centros de Administración de Justicia

**Fuente: Departamento de Estadística del IDPP.**

## Cuadro 7

**Casos nuevos atendidos por el Instituto de la Defensa Pública Penal,  
por región y departamento, durante período de enero a febrero del año 2024**

Sedes cubiertas	CASOS					
	Total	Defensores de Adultos	Defensores de Adolescentes	Defensores étnicos	Defensores CAJ's (*)	Defensores de Oficio (**)
<b>Total</b>	<b>7,276</b>	<b>5,634</b>	<b>290</b>	<b>63</b>	<b>240</b>	<b>1,049</b>
<b>I. REGION METROPOLITANA</b>	<b>2,439</b>	<b>1,597</b>	<b>85</b>	<b>0</b>	<b>0</b>	<b>757</b>
<b>Guatemala</b>	<b>2,439</b>	<b>1,597</b>	<b>85</b>	<b>0</b>	<b>0</b>	<b>757</b>
- Amatitlán	49	49	0	0	0	0
- Guatemala	1,781	1,198	56	0	0	527
- Mixco	297	182	12	0	0	103
- Palencia	19	19	0	0	0	0
- San Miguel Petapa	12	12	0	0	0	0
- Villa Canales	15	15	0	0	0	0
- Villa Nueva	266	122	17	0	0	127
<b>II. REGION NORTE</b>	<b>358</b>	<b>279</b>	<b>14</b>	<b>15</b>	<b>50</b>	<b>0</b>
<b>Alta Verapaz</b>	<b>192</b>	<b>123</b>	<b>10</b>	<b>9</b>	<b>50</b>	<b>0</b>
- Cobán	142	123	10	9	0	0
- San Pedro Carchá	50	0	0	0	50	0
<b>Baja Verapaz</b>	<b>166</b>	<b>156</b>	<b>4</b>	<b>6</b>	<b>0</b>	<b>0</b>
- Cubulco	1	1	0	0	0	0
- Purulhá	10	10	0	0	0	0
- Rabinal	12	12	0	0	0	0
- Salamá	113	103	4	6	0	0
- San Jerónimo	1	1	0	0	0	0
- San Miguel Chicaj	28	28	0	0	0	0
- Santa Cruz El Chol	1	1	0	0	0	0

## Continuación Cuadro 7

**Casos nuevos atendidos por el Instituto de la Defensa Pública Penal,  
por región y departamento, durante período de enero a febrero del año 2024**

Sedes cubiertas	CASOS					
	Total	Defensores de Adultos	Defensores de Adolescentes	Defensores étnicos	Defensores CAJ's (*)	Defensores de Oficio (**)
<b>III. REGION NOR-ORIENTAL</b>	<b>661</b>	<b>606</b>	<b>17</b>	<b>1</b>	<b>0</b>	<b>37</b>
<b>Chiquimula</b>	<b>377</b>	<b>335</b>	<b>5</b>	<b>0</b>	<b>0</b>	<b>37</b>
- Camotán	6	6	0	0	0	0
- Chiquimula	322	280	5	0	0	37
- Concepción Las Minas	12	12	0	0	0	0
- Esquipulas	8	8	0	0	0	0
- Jocotán	17	17	0	0	0	0
- Olopa	6	6	0	0	0	0
- San Jacinto	4	4	0	0	0	0
- San José La Arada	2	2	0	0	0	0
- San Juan Ermita	0	0	0	0	0	0
<b>El Progreso</b>	<b>44</b>	<b>42</b>	<b>2</b>	<b>0</b>	<b>0</b>	<b>0</b>
- El Júcaro	0	0	0	0	0	0
- Guastatoya	44	42	2	0	0	0
- Sanarate	0	0	0	0	0	0
<b>Izabal</b>	<b>116</b>	<b>110</b>	<b>5</b>	<b>1</b>	<b>0</b>	<b>0</b>
- Puerto Barrios	116	110	5	1	0	0
<b>Zacapa</b>	<b>124</b>	<b>119</b>	<b>5</b>	<b>0</b>	<b>0</b>	<b>0</b>
- San Diego	6	6	0	0	0	0
- Zacapa	118	113	5	0	0	0

# Continuación Cuadro 7

Casos nuevos atendidos por el Instituto de la Defensa Pública Penal,  
por región y departamento, durante período de enero a febrero del año 2024

Sedes cubiertas	CASOS					
	Total	Defensores de Adultos	Defensores de Adolescentes	Defensores étnicos	Defensores CAJ's (*)	Defensores de Oficio (**)
<b>IV. REGION SUR-ORIENTAL</b>	<b>344</b>	<b>330</b>	<b>14</b>	<b>0</b>	<b>0</b>	<b>0</b>
<b>Jalapa</b>	<b>80</b>	<b>75</b>	<b>5</b>	<b>0</b>	<b>0</b>	<b>0</b>
- Jalapa	66	61	5	0	0	0
- San Luis Jilotepeque	2	2	0	0	0	0
- San Pedro Pinula	12	12	0	0	0	0
<b>Jutiapa</b>	<b>175</b>	<b>172</b>	<b>3</b>	<b>0</b>	<b>0</b>	<b>0</b>
- Agua Blanca	7	7	0	0	0	0
- El Progreso	14	14	0	0	0	0
- Jalpatagua	2	2	0	0	0	0
- Jutiapa	152	149	3	0	0	0
<b>Santa Rosa</b>	<b>89</b>	<b>83</b>	<b>6</b>	<b>0</b>	<b>0</b>	<b>0</b>
- Chiquimulilla	9	9	0	0	0	0
- Cuilapa	80	74	6	0	0	0
<b>V. REGION CENTRAL</b>	<b>745</b>	<b>545</b>	<b>36</b>	<b>10</b>	<b>0</b>	<b>154</b>
<b>Chimaltenango</b>	<b>154</b>	<b>138</b>	<b>6</b>	<b>10</b>	<b>0</b>	<b>0</b>
- Chimaltenango	117	101	6	10	0	0
- Patzicia	13	13	0	0	0	0
- Tecpán Guatemala	10	10	0	0	0	0
- Yepocapa	14	14	0	0	0	0

## Continuación Cuadro 7

**Casos nuevos atendidos por el Instituto de la Defensa Pública Penal,  
por región y departamento, durante período de enero a febrero del año 2024**

Sedes cubiertas	CASOS					
	Total	Defensores de Adultos	Defensores de Adolescentes	Defensores étnicos	Defensores CAJ's (*)	Defensores de Oficio (**)
<b>Escuintla</b>	<b>329</b>	<b>221</b>	<b>23</b>	<b>0</b>	<b>0</b>	<b>85</b>
- Escuintla	272	164	23	0	0	85
- Santa Lucía Cotzumalguapa	57	57	0	0	0	0
<b>Sacatepequez</b>	<b>262</b>	<b>186</b>	<b>7</b>	<b>0</b>	<b>0</b>	<b>69</b>
- Antigua Guatemala	256	180	7	0	0	69
- San Lucas Sacatepequez	6	6	0	0	0	0
<b>VI. REGION SUR- OCCIDENTAL</b>	<b>2,023</b>	<b>1,740</b>	<b>93</b>	<b>17</b>	<b>72</b>	<b>101</b>
<b>Quetzaltenango</b>	<b>936</b>	<b>808</b>	<b>26</b>	<b>1</b>	<b>0</b>	<b>101</b>
- Almolonga	13	13	0	0	0	0
- Cajolá	4	4	0	0	0	0
- Cantel	3	3	0	0	0	0
- Coatepeque	67	57	10	0	0	0
- Concepción Chiquirichapa	11	11	0	0	0	0
- El Palmar	10	10	0	0	0	0
- La Esperanza	15	15	0	0	0	0
- Olinpeque	13	13	0	0	0	0
- Ostuncalco	4	4	0	0	0	0
- Palestina de los Altos	30	30	0	0	0	0

## Continuación Cuadro 7

**Casos nuevos atendidos por el Instituto de la Defensa Pública Penal,  
por región y departamento, durante período de enero a febrero del año 2024**

Sedes cubiertas	CASOS					
	Total	Defensores de Adultos	Defensores de Adolescentes	Defensores étnicos	Defensores CAJ's (*)	Defensores de Oficio (**)
- Quetzaltenango	685	567	16	1	0	101
- Salcajá	16	16	0	0	0	0
- San Carlos Sija	14	14	0	0	0	0
- San Francisco La Unión	19	19	0	0	0	0
- San Mateo	10	10	0	0	0	0
- San Miguel Sigüilá	3	3	0	0	0	0
- Sibilia	15	15	0	0	0	0
- Zunil	4	4	0	0	0	0
<b>Retalhuleu</b>	<b>227</b>	<b>208</b>	<b>19</b>	<b>0</b>	<b>0</b>	<b>0</b>
- Champerico	22	22	0	0	0	0
- Retalhuleu	152	133	19	0	0	0
- San Felipe	22	22	0	0	0	0
- San Martín Zapotitlán	10	10	0	0	0	0
- San Sebastián	21	21	0	0	0	0
<b>San Marcos</b>	<b>420</b>	<b>376</b>	<b>18</b>	<b>0</b>	<b>26</b>	<b>0</b>
- Ayutla	11	11	0	0	0	0
- Catarina	27	27	0	0	0	0
- Comitancillo	50	50	0	0	0	0
- Concepción Tutuapa	5	5	0	0	0	0
- El Rodeo	15	15	0	0	0	0
- Esquipulas Palo Gordo	8	8	0	0	0	0

## Continuación Cuadro 7

**Casos nuevos atendidos por el Instituto de la Defensa Pública Penal,  
por región y departamento, durante período de enero a febrero del año 2024**

Sedes cubiertas	CASOS					
	Total	Defensores de Adultos	Defensores de Adolescentes	Defensores étnicos	Defensores CAJ's (*)	Defensores de Oficio (**)
- Ixchiguan	26	0	0	0	26	0
- Malacatán	57	55	2	0	0	0
- Pajapita	17	17	0	0	0	0
- San Antonio Sacatepéquez	26	26	0	0	0	0
- San Lorenzo	14	14	0	0	0	0
- San Marcos	100	84	16	0	0	0
- San Pablo	11	11	0	0	0	0
- San Pedro Sacatepéquez	36	36	0	0	0	0
- San Rafael Pié de la Cuesta	17	17	0	0	0	0
<b>Sololá</b>	<b>187</b>	<b>117</b>	<b>13</b>	<b>11</b>	<b>46</b>	<b>0</b>
- Nahualá	19	19	0	0	0	0
- Panajachel	14	14	0	0	0	0
- Santa Clara la Laguna	15	15	0	0	0	0
- Santiago Atitlán	46	0	0	0	46	0
- Sololá	93	69	13	11	0	0
<b>Suchitepequez</b>	<b>143</b>	<b>132</b>	<b>9</b>	<b>2</b>	<b>0</b>	<b>0</b>
- Cuyotenango	29	29	0	0	0	0
- Mazatenango	94	83	9	2	0	0
- Río Bravo	12	12	0	0	0	0
- Santa Bárbara	8	8	0	0	0	0

## Continuación Cuadro 7

**Casos nuevos atendidos por el Instituto de la Defensa Pública Penal,  
por región y departamento, durante período de enero a febrero del año 2024**

Sedes cubiertas	CASOS					
	Total	Defensores de Adultos	Defensores de Adolescentes	Defensores étnicos	Defensores CAJ's (*)	Defensores de Oficio (**)
<b>Totonicapán</b>	<b>110</b>	<b>99</b>	<b>8</b>	<b>3</b>	<b>0</b>	<b>0</b>
- Momostenango	18	18	0	0	0	0
- San Andrés Xecul	7	7	0	0	0	0
- San Cristóbal Totonicapán	11	11	0	0	0	0
- San Francisco el Alto	8	8	0	0	0	0
- Santa María Chiquimula	13	13	0	0	0	0
- Totonicapán	53	42	8	3	0	0
<b>VII. REGION NOR-OCCIDENTAL</b>	<b>550</b>	<b>396</b>	<b>28</b>	<b>8</b>	<b>118</b>	<b>0</b>
<b>El Quiché</b>	<b>191</b>	<b>97</b>	<b>14</b>	<b>8</b>	<b>72</b>	<b>0</b>
- Chichicastenango	6	6	0	0	0	0
- Ixcán	31	0	0	0	31	0
- Joyabaj	6	6	0	0	0	0
- Nebaj	41	0	0	0	41	0
- Pachalum	3	3	0	0	0	0
- Sacapulas	2	2	0	0	0	0
- San Juan Cotzal	3	3	0	0	0	0
- Santa Cruz del Quiché	94	72	14	8	0	0
- Zacualpa	5	5	0	0	0	0



## Continuación Cuadro 7

**Casos nuevos atendidos por el Instituto de la Defensa Pública Penal,  
por región y departamento, durante período de enero a febrero del año 2024**

Sedes cubiertas	CASOS					
	Total	Defensores de Adultos	Defensores de Adolescentes	Defensores étnicos	Defensores CAJ's (*)	Defensores de Oficio (**)
<b>Huehuetenango</b>	<b>359</b>	<b>299</b>	<b>14</b>	<b>0</b>	<b>46</b>	<b>0</b>
- Aguacatán	2	2	0	0	0	0
- Chiantla	12	12	0	0	0	0
- Cuilco	11	11	0	0	0	0
- Huehuetenango	153	139	14	0	0	0
- Jacaltenango	6	6	0	0	0	0
- La Democracia	26	26	0	0	0	0
- Malacatancito	17	17	0	0	0	0
- Nentón	14	14	0	0	0	0
- San Juan Atitán	16	16	0	0	0	0
- San Mateo Ixtatán	4	4	0	0	0	0
- San Rafael Petzal	14	14	0	0	0	0
- San Sebastián	6	6	0	0	0	0
<b>Huehuetenango</b>						
- Santa Ana Huista	11	11	0	0	0	0
- Santa Cruz Barillas	21	21	0	0	0	0
- Santa Eulalia	46	0	0	0	46	0
<b>VIII. REGION PETEN</b>	<b>156</b>	<b>141</b>	<b>3</b>	<b>12</b>	<b>0</b>	<b>0</b>
<b>Petén</b>	<b>156</b>	<b>141</b>	<b>3</b>	<b>12</b>	<b>0</b>	<b>0</b>
- La Libertad	18	18	0	0	0	0
- Melchor de Mencos	15	15	0	0	0	0
- Poptún	33	32	1	0	0	0
- San Benito	90	76	2	12	0	0
- Sayaxché	0	0	0	0	0	0

**Fuente: Departamento de Estadística del IDPP.**

**Cuadro 8**  
**Casos atendidos por el Instituto de la Defensa Pública Penal,**  
**según tipo de defensor, por mes, durante el período de enero a febrero del año 2024**

Mes	CASOS					
	Total	Defensores de Adultos	Defensores de Adolescentes	Defensores étnicos	Defensores CAJ's (*)	Defensores de Oficio
Total	7,276	5,634	290	63	240	1,049
Enero	3,395	2,603	135	23	126	508
Febrero	3,881	3,031	155	40	114	541

**Fuente: Departamento de Estadística del IDPP.**

## Cuadro 9

**Casos atendidos por el Instituto de la Defensa Pública Penal,  
según tipo de defensor, durante el período de enero a febrero del año 2024**

Mes	Mes		
	Total	Enero	Febrero
<b>TOTAL REPUBLICA</b>	<b>7,276</b>	<b>3,395</b>	<b>3,881</b>
- Defensores de Adultos	5,634	2,603	3,031
- Defensores de Adolescentes	290	135	155
- Defensores étnicos	63	23	40
- Defensores CAJ's (*)	240	126	114
- Defensores de Oficio (**)	1,049	508	541
<b>I. REGION METROPOLITANA</b>	<b>2,439</b>	<b>1,147</b>	<b>1,292</b>
<b>Guatemala</b>	<b>2,439</b>	<b>1,147</b>	<b>1,292</b>
- Amatitlán	49	27	22
- Defensores de Adultos	49	27	22
- Guatemala	1,781	804	977
- Defensores de Adultos	1,198	544	654
- Defensores de Adolescentes	56	23	33
- Defensores de Oficio (**)	527	237	290
- Mixco	297	158	139
- Defensores de Adultos	182	98	84
- Defensores de Adolescentes	12	8	4
- Defensores de Oficio (**)	103	52	51
- Palencia	19	7	12
- Defensores de Adultos	19	7	12
- San Miguel Petapa	12	2	10
- Defensores de Adultos	12	2	10
- Villa Canales	15	10	5
- Defensores de Adultos	15	10	5
- Villa Nueva	266	139	127
- Defensores de Adultos	122	62	60
- Defensores de Adolescentes	17	9	8
- Defensores de Oficio (**)	127	68	59

## Continuación Cuadro 9

Casos atendidos por el Instituto de la Defensa Pública Penal,  
según tipo de defensor, durante el período de enero a febrero del año 2024

Mes	Mes		
	Total	Enero	Febrero
<b>II. REGION NORTE</b>	<b>358</b>	<b>163</b>	<b>195</b>
<b>Alta Verapaz</b>	<b>192</b>	<b>90</b>	<b>102</b>
- Cobán	142	72	70
- Defensores de Adultos	123	61	62
- Defensores de Adolescentes	10	6	4
- Defensores étnicos	9	5	4
- San Pedro Carchá	50	18	32
- Defensores CAJ's (*)	50	18	32
<b>Baja Verapaz</b>	<b>166</b>	<b>73</b>	<b>93</b>
- Cubulco	1	0	1
- Defensores de Adultos	1		1
- Purulhá	10	2	8
- Defensores de Adultos	10	2	8
- Rabinal	12	9	3
- Defensores de Adultos	12	9	3
- Salamá	113	52	61
- Defensores de Adultos	103	49	54
- Defensores de Adolescentes	4	2	2
- Defensores étnicos	6	1	5
- San Jerónimo	1	0	1
- Defensores de Adultos	1		1
- San Miguel Chicaj	28	10	18
- Defensores de Adultos	28	10	18
- Santa Cruz El Chol	1	0	1
- Defensores de Adultos	1		1

## Continuación Cuadro 9

Casos atendidos por el Instituto de la Defensa Pública Penal,  
según tipo de defensor, durante el período de enero a febrero del año 2024

Mes	Mes		
	Total	Enero	Febrero
<b>III. REGION NOR-ORIENTAL</b>	<b>661</b>	<b>348</b>	<b>313</b>
<b>Chiquimula</b>	<b>377</b>	<b>203</b>	<b>174</b>
- Camotán	6	5	1
- Defensores de Adultos	6	5	1
- Chiquimula	322	176	146
- Defensores de Adultos	280	155	125
- Defensores de Adolescentes	5	3	2
- Defensores de Oficio (**)	37	18	19
- Concepción Las Minas	12	3	9
- Defensores de Adultos	12	3	9
- Esquipulas	8	6	2
- Defensores de Adultos	8	6	2
- Jocotán	17	10	7
- Defensores de Adultos	17	10	7
- Olopa	6	3	3
- Defensores de Adultos	6	3	3
- San Jacinto	4	0	4
- Defensores de Adultos	4		4
- San José La Arada	2	0	2
- Defensores de Adultos	2		2
<b>El Progreso</b>	<b>44</b>	<b>30</b>	<b>14</b>
- Guastatoya	44	30	14
- Defensores de Adultos	42	29	13
- Defensores de Adolescentes	2	1	1
<b>Izabal</b>	<b>116</b>	<b>55</b>	<b>61</b>
- Puerto Barrios	116	55	61
- Defensores de Adultos	110	52	58
- Defensores de Adolescentes	5	2	3
- Defensores étnicos	1	1	

# Continuación Cuadro 9

Casos atendidos por el Instituto de la Defensa Pública Penal,  
según tipo de defensor, durante el período de enero a febrero del año 2024

Mes	Mes		
	Total	Enero	Febrero
<b>Zacapa</b>	124	60	64
- San Diego	6	0	6
- Defensores de Adultos	6		6
- Zacapa	118	60	58
- Defensores de Adultos	113	57	56
- Defensores de Adolescentes	5	3	2
<b>IV. REGION SUR-ORIENTAL</b>	<b>344</b>	<b>147</b>	<b>197</b>
<b>Jalapa</b>	80	32	48
- Jalapa	66	25	41
- Defensores de Adultos	61	24	37
- Defensores de Adolescentes	5	1	4
- San Luis Jilotepeque	2	2	0
- Defensores de Adultos	2	2	
- San Pedro Pinula	12	5	7
- Defensores de Adultos	12	5	7
Jutiapa	175	76	99
- Agua Blanca	7	5	2
- Defensores de Adultos	7	5	2
- El Progreso	14	8	6
- Defensores de Adultos	14	8	6
- Jalpatagua	2	0	2
- Defensores de Adultos	2		2
- Jutiapa	152	63	89
- Defensores de Adultos	149	61	88
- Defensores de Adolescentes	3	2	1
Santa Rosa	89	39	50
- Chiquimulilla	9	4	5
- Defensores de Adultos	9	4	5
- Cuilapa	80	35	45
- Defensores de Adultos	74	35	39
- Defensores de Adolescentes	6		6

# Continuación Cuadro 9

Casos atendidos por el Instituto de la Defensa Pública Penal,  
según tipo de defensor, durante el período de enero a febrero del año 2024

Mes	Mes		
	Total	Enero	Febrero
<b>V. REGION CENTRAL</b>	<b>745</b>	<b>341</b>	<b>404</b>
<b>Chimaltenango</b>	<b>154</b>	<b>60</b>	<b>94</b>
- Chimaltenango	117	42	75
- Defensores de Adultos	101	36	65
- Defensores de Adolescentes	6	4	2
- Defensores étnicos	10	2	8
- Patzicia	13	2	11
- Defensores de Adultos	13	2	11
- Tecpán Guatemala	10	6	4
- Defensores de Adultos	10	6	4
- <b>Yepocapa</b>	<b>14</b>	<b>10</b>	<b>4</b>
- Defensores de Adultos	14	10	4
Escuintla	329	161	168
- Escuintla	272	135	137
- Defensores de Adultos	164	79	85
- Defensores de Adolescentes	23	9	14
- Defensores de Oficio (**)	85	47	38
- <b>Santa Lucía Cotzumalguapa</b>	<b>57</b>	<b>26</b>	<b>31</b>
- Defensores de Adultos	57	26	31
Sacatepequez	262	120	142
- Antigua Guatemala	256	120	136
- Defensores de Adultos	180	82	98
- Defensores de Adolescentes	7	6	1
- Defensores de Oficio (**)	69	32	37
- San Lucas Sacatepequez	6	0	6
- Defensores de Adultos	6		6

**Continuación Cuadro 9**  
**Casos atendidos por el Instituto de la Defensa Pública Penal,**  
**según tipo de defensor, durante el período de enero a febrero del año 2024**

Mes	Mes		
	Total	Enero	Febrero
<b>VI. REGION SUR-OCCIDENTAL</b>	<b>2,023</b>	<b>897</b>	<b>1,126</b>
Quetzaltenango	936	408	528
- Almolonga	13	6	7
- Defensores de Adultos	13	6	7
- Cajalá	4	3	1
- Defensores de Adultos	4	3	1
- Cantel	3	2	1
- Defensores de Adultos	3	2	1
- Coatepeque	67	27	40
- Defensores de Adultos	57	22	35
- Defensores de Adolescentes	10	5	5
- Concepción Chiquirichapa	11	3	8
- Defensores de Adultos	11	3	8
- El Palmar	10	1	9
- Defensores de Adultos	10	1	9
- La Esperanza	15	7	8
- Defensores de Adultos	15	7	8
- Olintepeque	13	6	7
- Defensores de Adultos	13	6	7
- Ostuncalco	4	1	3
- Defensores de Adultos	4	1	3
- Palestina de los Altos	30	7	23
- Defensores de Adultos	30	7	23
- Quetzaltenango	685	301	384
- Defensores de Adultos	567	243	324
- Defensores de Adolescentes	16	4	12
- Defensores étnicos	1		1
- Defensores de Oficio (**)	101	54	47
- Salcajá	16	11	5
- Defensores de Adultos	16	11	5
- San Carlos Sija	14	6	8
- Defensores de Adultos	14	6	8



# Continuación Cuadro 9

Casos atendidos por el Instituto de la Defensa Pública Penal,  
según tipo de defensor, durante el período de enero a febrero del año 2024

Mes	Mes		
	Total	Enero	Febrero
- San Francisco La Unión	19	15	4
- Defensores de Adultos	19	15	4
- San Mateo	10	5	5
- Defensores de Adultos	10	5	5
- San Miguel Sigüilá	3	0	3
- Defensores de Adultos	3		3
- Sibia	15	5	10
- Defensores de Adultos	15	5	10
- Zunil	4	2	2
- Defensores de Adultos	4	2	2
<b>Retalhuleu</b>	<b>227</b>	<b>91</b>	<b>136</b>
- Champerico	22	13	9
- Defensores de Adultos	22	13	9
- Retalhuleu	152	64	88
- Defensores de Adultos	133	56	77
- Defensores de Adolescentes	19	8	11
- San Felipe	22	5	17
- Defensores de Adultos	22	5	17
- San Martín Zapotitlán	10	2	8
- Defensores de Adultos	10	2	8
- San Sebastián	21	7	14
- Defensores de Adultos	21	7	14
<b>San Marcos</b>	<b>420</b>	<b>201</b>	<b>219</b>
- Ayutla	11	4	7
- Defensores de Adultos	11	4	7
- Catarina	27	9	18
- Defensores de Adultos	27	9	18
- Comitancillo	50	25	25
- Defensores de Adultos	50	25	25
- Concepción Tutuapa	5	1	4
- Defensores de Adultos	5	1	4

**Continuación Cuadro 9**  
**Casos atendidos por el Instituto de la Defensa Pública Penal,**  
**según tipo de defensor, durante el período de enero a febrero del año 2024**

Mes	Mes		
	Total	Enero	Febrero
- El Rodeo	15	7	8
- Defensores de Adultos	15	7	8
- Esquipulas Palo Gordo	8	5	3
- Defensores de Adultos	8	5	3
- Ixchiguan	26	12	14
- Defensores CAJ's (*)	26	12	14
- Malacatán	57	27	30
- Defensores de Adultos	55	27	28
- Defensores de Adolescentes	2		2
- Pajapita	17	8	9
- Defensores de Adultos	17	8	9
- San Antonio Sacatepéquez	26	9	17
- Defensores de Adultos	26	9	17
- San Lorenzo	14	9	5
- Defensores de Adultos	14	9	5
- San Marcos	100	56	44
- Defensores de Adultos	84	45	39
- Defensores de Adolescentes	16	11	5
- San Pablo	11	3	8
- Defensores de Adultos	11	3	8
- San Pedro Sacatepéquez	36	14	22
- Defensores de Adultos	36	14	22
- San Rafael Pié de la Cuesta	17	12	5
- Defensores de Adultos	17	12	5
<b>Solá</b>	<b>187</b>	<b>75</b>	<b>112</b>
- Nahualá	19	9	10
- Defensores de Adultos	19	9	10
- Panajachel	14	1	13
- Defensores de Adultos	14	1	13
- Santa Clara la Laguna	15	6	9
- Defensores de Adultos	15	6	9
- Santiago Atitlán	46	24	22
- Defensores CAJ's (*)	46	24	22

**Continuación Cuadro 9**  
**Casos atendidos por el Instituto de la Defensa Pública Penal,**  
**según tipo de defensor, durante el período de enero a febrero del año 2024**

Mes	Mes		
	Total	Enero	Febrero
- Sololá	93	35	58
- Defensores de Adultos	69	31	38
- Defensores de Adolescentes	13		13
- Defensores étnicos	11	4	7
<b>Suchitepequez</b>	<b>143</b>	<b>74</b>	<b>69</b>
- Cuyotenango	29	18	11
- Defensores de Adultos	29	18	11
- Mazatenango	94	45	49
- Defensores de Adultos	83	40	43
- Defensores de Adolescentes	9	4	5
- Defensores étnicos	2	1	1
- Río Bravo	12	6	6
- Defensores de Adultos	12	6	6
- Santa Bárbara	8	5	3
- Defensores de Adultos	8	5	3
<b>Totonicapán</b>	<b>110</b>	<b>48</b>	<b>62</b>
- Momostenango	18	4	14
- Defensores de Adultos	18	4	14
- San Andrés Xecul	7	2	5
- Defensores de Adultos	7	2	5
- San Cristóbal Totonicapán	11	7	4
- Defensores de Adultos	11	7	4
- San Francisco el Alto	8	3	5
- Defensores de Adultos	8	3	5
- Santa María Chiquimula	13	5	8
- Defensores de Adultos	13	5	8
- Totonicapán	53	27	26
- Defensores de Adultos	42	19	23
- Defensores de Adolescentes	8	6	2
- Defensores étnicos	3	2	1

**Continuación Cuadro 9**  
**Casos atendidos por el Instituto de la Defensa Pública Penal,**  
**según tipo de defensor, durante el período de enero a febrero del año 2024**

Mes	Mes		
	Total	Enero	Febrero
<b>VII. REGION NOR-OCCIDENTAL</b>	<b>550</b>	<b>288</b>	<b>262</b>
<b>El Quiché</b>	<b>191</b>	<b>98</b>	<b>93</b>
- Chichicastenango	6	4	2
- Defensores de Adultos	6	4	2
- Ixcán	31	10	21
- Defensores CAJ's (*)	31	10	21
- Joyabaj	6	3	3
- Defensores de Adultos	6	3	3
- Nebaj	41	30	11
- Defensores CAJ's (*)	41	30	11
- Pachalum	3	1	2
- Defensores de Adultos	3	1	2
- Sacapulas	2	0	2
- Defensores de Adultos	2		2
- San Juan Cotzal	3	0	3
- Defensores de Adultos	3		3
- Santa Cruz del Quiché	94	48	46
- Defensores de Adultos	72	37	35
- Defensores de Adolescentes	14	7	7
- Defensores étnicos	8	4	4
- Zacualpa	5	2	3
- Defensores de Adultos	5	2	3
<b>Huehuetenango</b>	<b>359</b>	<b>190</b>	<b>169</b>
- Aguacatán	2	1	1
- Defensores de Adultos	2	1	1
- Chiantla	12	7	5
- Defensores de Adultos	12	7	5
- Cuilco	11	9	2
- Defensores de Adultos	11	9	2

**Continuación Cuadro 9**  
**Casos atendidos por el Instituto de la Defensa Pública Penal,**  
**según tipo de defensor, durante el período de enero a febrero del año 2024**

Mes	Mes		
	Total	Enero	Febrero
- Huehuetenango	153	63	90
- Defensores de Adultos	139	54	85
- Defensores de Adolescentes	14	9	5
- Jacaltenango	6	2	4
- Defensores de Adultos	6	2	4
- La Democracia	26	12	14
- Defensores de Adultos	26	12	14
- Malacatancito	17	11	6
- Defensores de Adultos	17	11	6
- Nentón	14	10	4
- Defensores de Adultos	14	10	4
- San Juan Atitán	16	10	6
- Defensores de Adultos	16	10	6
- San Mateo Ixatán	4	2	2
- Defensores de Adultos	4	2	2
- San Rafael Petzal	14	9	5
- Defensores de Adultos	14	9	5
- San Sebastián Huehuetenango	6	3	3
- Defensores de Adultos	6	3	3
- Santa Ana Huista	11	7	4
- Defensores de Adultos	11	7	4
- Santa Cruz Barillas	21	12	9
- Defensores de Adultos	21	12	9
- Santa Eulalia	46	32	14
- Defensores CAJ's (*)	46	32	14

**Continuación Cuadro 9**  
**Casos atendidos por el Instituto de la Defensa Pública Penal,**  
**según tipo de defensor, durante el período de enero a febrero del año 2024**

Mes	Mes		
	Total	Enero	Febrero
<b>VIII. REGION PETEN</b>	<b>156</b>	<b>64</b>	<b>92</b>
Petén	156	64	92
- La Libertad	18	11	7
- Defensores de Adultos	18	11	7
- Melchor de Mencos	15	7	8
- Defensores de Adultos	15	7	8
- Poptún	33	10	23
- Defensores de Adultos	32	10	22
- Defensores de Adolescentes	1		1
- San Benito	90	36	54
- Defensores de Adultos	76	31	45
- Defensores de Adolescentes	2	2	
- Defensores étnicos	12	3	9

**Fuente: Departamento de Estadística del IDPP.**

## Cuadro 10

**Número total de casos, de personas adultas y adolescentes, atendidas por el Instituto de la Defensa Pública Penal, por sexo, durante Enero y Febrero del año 2024**

Descripción	Total general	Masculino	Femenino
<b>Total delitos y faltas (I+ II)</b>	<b>7,876</b>	<b>6,565</b>	<b>1,311</b>
<b>I. Tipificación de delitos</b>	<b>6,922</b>	<b>5,937</b>	<b>985</b>
Violencia Contra la Mujer, Fisica	720	720	
Extorsion	472	247	225
Lesiones Culposas	371	342	29
Negacion De Asistencia Economica	360	359	1
Responsabilidad De Conductores	359	343	16
Violacion	249	249	
Maltrato contra personas menores de edad	231	133	98
Amenazas	227	164	63
Estafa Propia	201	134	67
Portacion ilegal de armas de fuego de uso civil y/o deportiva	188	184	4
Agresion Sexual	179	174	5
Desobediencia (por Particulares)	178	145	33
Violacion Agravada	164	163	1
Encubrimiento Propio	137	122	15
Asociacion Illicita	124	85	39
Homicidio	124	119	5
Lesiones Leves	119	90	29
Robo Agravado	112	109	3
Violencia contra la Mujer, Psicológica	112	112	
Casos Especiales De Estafa	109	80	29
Hurto	104	84	20
Lavado De Dinero U Otros Activos	99	57	42
Asesinato	96	83	13
Hurto Agravado	84	81	3
Homicidio Culposo	79	74	5
Robo	77	72	5
Allanamiento	76	71	5

## Continuación Cuadro 10

**Número total de casos, de personas adultas y adolescentes, atendidas por el Instituto de la Defensa Pública Penal, por sexo, durante Enero y Febrero del año 2024**

Descripción	Total general	Masculino	Femenino
Posesion Para El Consumo	71	61	10
Lesiones Graves	67	65	2
Robo de equipo terminal movil	57	55	2
Promocion O Estimulo A La Drogadiccion	56	51	5
Desercion	54	54	
Abandono De Cargo	46	41	5
Coaccion	44	35	9
Conspiracion	44	33	11
Atentado	42	39	3
Plagio O Secuestro	38	34	4
Agresión Sexual, con agravación de la pena	35	34	1
Usurpacion	35	20	15
Apropiacion Y Retencion Indebidas	31	22	9
Femicidio	28	27	1
Comercio, Trafico Y Almacenamiento Ilicito	26	20	6
Uso De Documentos Falsificados	24	18	6
Portacion ilegal de armas hechizas o de fabricacion artesanal	23	23	
Transporte Y/o Traslado Ilegal De Armas De Fuego	23	21	2
Falsedad Ideologica	22	16	6
Obstruccion Extorsiva De Transito	20	10	10
Promocion Y Fomento	20	17	3
Tenencia ilegal de armas de fuego artesanales o hechizas, armas de número de registro alterado, armas con número borrado o no legalmente marcadas por la DIGECAM	20	20	
Estafa Mediante Cheque	19	10	9
Resistencia A La Accion Fiscalizadora De La Administracion Tributaria	18	16	2



## Continuación Cuadro 10

**Número total de casos, de personas adultas y adolescentes, atendidas por el Instituto de la Defensa Pública Penal, por sexo, durante Enero y Febrero del año 2024**

Descripción	Total general	Masculino	Femenino
Usurpacion Agravada	18	15	3
Estafa	17	7	10
Portacion Ilegal De Armas De Fuego Defensivas Y/o Deportivas	17	17	
Violencia contra la Mujer, Sexual	17	17	
Cohecho Activo	16	16	
Atentado Contra El Patrimonio Natural Y Cultural De La Nacion	15	10	5
Disparos sin causa justificada	15	15	0
Falsificacion De Placas Y Distintivos Para Vehiculos	15	14	1
Supresion Y Alteracion De Estado Civil	15	10	5
Tenencia o portacion de arma de fuego con numero de registro alterado borrado o no legalmente marcada por la DIGECAM	15	13	2
Contra Los Recursos Forestales	14	13	1
Alteracion De Linderos	12	11	1
Incumplimiento De Deberes (de Funcionarios)	12	6	6
Abuso De Autoridad	11	9	2
Deposito ilegal de armas de fuego de uso civil y/o deportivo	11	11	
Homicidio Preterintencional	11	11	
Asociaciones Delictivas	10	9	1
Detenciones Ilegales	10	8	2
Perturbacion De La Posesion	10	8	2
Usurpacion De Aguas	10	9	1
Contrabando Aduanero	9	9	0
Desobediencia (por Funcionarios)	9	7	2
Falsedad Material	9	6	3
Incendio	9	9	0
Lesiones	9	8	1
Trata de personas	9	2	7

## Continuación Cuadro 10

**Número total de casos, de personas adultas y adolescentes, atendidas por el Instituto de la Defensa Pública Penal, por sexo, durante Enero y Febrero del año 2024**

Descripción	Total general	Masculino	Femenino
Uso de equipos terminales móviles en centros de privación de libertad	9	7	2
Violencia Económica	9	9	
Atentado con Agravación Específica	8	8	
Cohecho Pasivo	8	8	0
Resistencia	8	7	1
Defraudación Tributaria	7	6	1
Explotación Ilegal De Recursos Naturales	7	7	
Homicidio Cometido En Estado De Emoción Violenta	7	7	
Posesión de material pornográfico de personas menores de edad	7	6	1
Recolección, Utilización Y Comercialización De Productos Forestales Sin Documentación	7	5	2
Tenencia ilegal de municiones	7	6	1
Tráfico ilícito de personas	7	7	0
Transporte Y/o Traslado Ilegal De Municiones Para Armas De Fuego	7	6	1
Usurpación De Calidad	7	6	1
Adquisición de equipos terminales móviles de dudosa procedencia	6	5	1
Exacciones Intimidatorias	6	5	1
Tortura	6	5	1
Casos Especiales De Defraudación Aduanera	5	5	0
Casos Especiales De Defraudación Tributaria	5	4	1
Encubrimiento Impropio	5	5	
Homicidio En Riña Tumultuaria	5	5	0
Seducción de niños, niñas o adolescentes por el uso de las tecnologías de información	5	5	

## Continuación Cuadro 10

**Número total de casos, de personas adultas y adolescentes, atendidas por el Instituto de la Defensa Pública Penal, por sexo, durante Enero y Febrero del año 2024**

Descripción	Total general	Masculino	Femenino
Incumplimiento del Deber de Presentar Declaración Jurada Patrimonial	5	2	3
Lesiones Gravisimas	5	5	
Parricidio	5	4	1
Perjurio	5	4	1
Portacion de arma de fuego en estado de embriaguez o bajo efectos de drogas, estupefacientes o barbituricos	5	5	0
Actividades sexuales remuneradas con personas menores de edad	4	4	0
Daño	4	4	
Discriminacion	4	4	
Disparo De Arma De Fuego	4	4	0
Empleo de personas menores de edad en actividades laborales lesivas a su integridad y dignidad	4	2	2
Encubrimiento Personal	4	4	
Exhibicionismo Sexual	4	4	0
Incumplimiento Del Plan De Manejo Forestal Como Delito	4	3	1
Lesiones En Riña	4	3	1
Tala De Arboles De Especies Protegidas	4	4	0
Uso Publico De Nombre Supuesto	4	4	0
Violacion a intimidad sexual	4	3	1
Allanamiento Con Agravacion Especifica	3	3	
Comercializacion de equipos terminales moviles denunciados como robados, hurtados, extraviados o alterados	3	3	
Atentado contra la seguridad de servicios	3	3	0
Difamacion	3	1	2
Evasion	3	3	0
Evasion Culposa	3	3	0

## Continuación Cuadro 10

**Número total de casos, de personas adultas y adolescentes, atendidas por el Instituto de la Defensa Pública Penal, por sexo, durante Enero y Febrero del año 2024**

Descripción	Total general	Masculino	Femenino
Exhibiciones Obscenas	3	2	1
Obstaculización a la Acción Penal	3	2	1
Peculado por Sustracción	3	3	
Peculado por Uso	3	3	
Promocion, facilitacion o favorecimiento de prostitucion	3	2	1
Trafico Ilegal De Flora Y Fauna	3	3	0
Transito Ilegal De Personas	3	3	0
Uso Ilegitimo De Documento De Identidad	3	2	1
Usurpacion De Estado Civil	3	2	1
Violacion A Derechos De Autor Y Derechos Conexos	3	3	0
Violacion A Derechos De Propiedad Industrial	3	3	
Acusacion Y Denuncia Falsas	2		2
Adopcion irregular	2	1	1
Agresion	2	1	1
Comercializacion o difusion de pornografia de personas menores de edad	2	1	1
Contrabando En El Ramo De Alcoholes Bebidas Alcoholicas Y Fermentadas	2	2	0
Contravencion De Medidas Sanitarias	2	2	0
Defraudacion Aduanera	2	1	1
Defraudacion En Consumos	2	2	
Defraudacion En El Ramo De Tabacos	2	2	
Depredacion De Bienes Culturales	2	2	
Desorden Publico	2	2	0
Fabricacion O Transformacion	2		2
Facilitacion De Medios	2	1	1
Falsedad En Certificado	2	2	0
Falsificacion De Documentos Privados	2	1	1
Hurto De Fluidos	2	2	0
Incendio Agravado	2	2	0

## Continuación Cuadro 10

**Número total de casos, de personas adultas y adolescentes, atendidas por el Instituto de la Defensa Pública Penal, por sexo, durante Enero y Febrero del año 2024**

Descripción	Total general	Masculino	Femenino
Chantaje a niños, niñas o adolescentes mediante el uso de tecnologías de información o medios tecnológicos	2	2	0
Ingreso de equipos terminales móviles a centros de privación de libertad	2	2	
Instigación A Delinquir	2	2	0
Motín De Presos	2	2	
Obstrucción De Justicia	2	2	0
Obstrucción Extorsiva Del Tránsito	2		2
Portación ilegal de armas blancas de uso exclusivo del Ejército de Guatemala	2	2	0
Prestación Ilegal de Servicios de Seguridad Privada	2	2	
Profanación De Sepulturas	2	2	
Sedición	2	2	0
Sustracción Propia	2	1	1
Tenencia Ilegal De Armas De Fuego Ofensivas, Explosivos, Armas Químicas, Biológicas, Trampas Y Armas Experimentales	2	2	0
Tráfico ilegal de guatemaltecos	2	1	1
Usurpación A Áreas Protegidas	2	2	0
Usurpación De Funciones	2	1	1
Abandono Por Estado Afectivo	1		1
Abandono De Niños Y De Personas Desvalidas	1		1
Aborto Procurado	1	1	0
Actividades Contra La Seguridad Interior De La Nación	1	1	
Alzamiento De Bienes	1	1	0
Anticipación De Funciones Públicas	1	1	
Chantaje	1		1
Coacción Contra La Libertad Política	1	1	0

## Continuación Cuadro 10

**Número total de casos, de personas adultas y adolescentes, atendidas por el Instituto de la Defensa Pública Penal, por sexo, durante Enero y Febrero del año 2024**

Descripción	Total general	Masculino	Femenino
Comercialización De Vehículos Y Similares Robados En Extranjero O Territorio Nacional	1	1	0
Contaminación Industrial	1	1	0
Deposito Ilegal De Armas De Fuego Defensiva Y/o Deportivas	1	1	
Equiparación De Documentos	1	1	0
Estafa De Fluidos	1	1	0
Estafa En La Entrega De Bienes	1	1	0
Estafa Mediante Lesión	1		1
Expedición De Moneda Falsa O Alterada	1	1	0
Exportación Ilegal De Armas De Fuego	1	1	0
Falsificación De Documentos Para El Uso De Incentivos Forestales	1		1
Falso Testimonio	1	1	0
Hurto O Robo Sacrilagos	1	1	
Incumplimiento De Deberes De Asistencia	1	1	0
Inducción Al Abandono Del Hogar	1	1	
Ingreso a espectáculos y distribución de pornografía a menores	1	1	0
Injuria	1	1	0
Malversación	1	1	0
Manipulación De Información	1	1	0
Modificación Ilegal De Armas De Fuego	2	2	0
Omisión De Denuncia	1		1
Peculado	1	1	0
Peculado Culposos	1	1	0
Portación Ilegal De Armas Blancas Ofensivas	1	1	0
Portación ilegal de armas de fuego belicas o de uso exclusivo del ejército	1	1	0

## Continuación Cuadro 10

**Número total de casos, de personas adultas y adolescentes, atendidas por el Instituto de la Defensa Pública Penal, por sexo, durante Enero y Febrero del año 2024**

Descripción	Total general	Masculino	Femenino
Produccion de pornografia de personas menores de edad	1	1	0
Rapto Impropio	1	1	
Rebeldia	1	1	0
Remuneracion por la trata de personas	1	1	0
Robo De Fluidos	1	1	0
Siembra Y Cultivo	1	1	0
Simulacion De Delito	1	1	0
Suposicion De Parto	1		1
Hurto de energia eléctrica mediante conexiones ilegales	1		1
Tenencia Ilegal De Municiones Para Armas De Fuego	1	1	0
Tenencia Y Deposito Ilegal De Armas De Fuego Ofensivas, Explosivos, Armas Quimicas, Biologicas, Atomicas, Trampas Y Armas Experimentales	1	1	
Trafico de Influencias	1	1	0
Transito Internacional	1	1	0
Violación a los Derechos de Propiedad Intelectual	1	1	0

## Continuación Cuadro 10

**Número total de casos, de personas adultas y adolescentes, atendidas por el Instituto de la Defensa Pública Penal, por sexo, durante Enero y Febrero del año 2024**

Descripción	Total general	Masculino	Femenino
<b>II. Tipificación de faltas</b>	<b>954</b>	<b>628</b>	<b>326</b>
Falta Contra Las Personas	530	262	268
Falta Contra Las Buenas Constumbres	196	181	15
Falta Contra El Orden Publico	147	130	17
Falta Contra La Propiedad	43	34	9
De las faltas contra los intereses generales y regimen de las poblaciones	13	3	10
Falta Contra Los Intereses Generales Y Regimen De Las Poblaciones	11	6	5
FALTAS FORESTALES	7	6	1
Infracción Tributaria	3	2	1
Falta contra el patrimonio cultural Antigua Guatemala	2	2	0
Defraudacion y Contrabando Aduanero	1	1	0

**Fuente: Departamento de Estadística del IDPP.**



## Cuadro 11

**Número total de casos, de personas adultas, atendidas por el Instituto de la Defensa Pública Penal, por sexo, durante Enero y Febrero del año 2024**

Descripción	Total general	Masculino	Femenino
<b>Total delitos y faltas (I+ II)</b>	<b>7,462</b>	<b>6,199</b>	<b>1,263</b>
<b>I. Tipificación de delitos</b>	<b>6,526</b>	<b>5,580</b>	<b>946</b>
Abandono Por Estado Afectivo	1		1
Abandono De Cargo	46	41	5
Abandono De Niños Y De Personas Desvalidas	1		1
Aborto Procurado	1	1	0
Abuso De Autoridad	11	9	2
Actividades Contra La Seguridad Interior De La Nacion	1	1	0
Actividades sexuales remuneradas con personas menores de edad	4	4	0
Adopcion irregular	2	1	1
Adquisicion de equipos terminales móviles de dudosa procedencia	5	4	1
Agresion	2	1	1
Agresion Sexual	128	128	
Agresión Sexual, con agravación de la pena	24	23	1
Allanamiento	73	68	5
Allanamiento Con Agravacion Especifica	3	3	0
Alteracion De Linderos	12	11	1
Alzamiento De Bienes	1	1	0
Amenazas	225	162	63
Anticipacion De Funciones Publicas	1	1	0
Apropiacion Y Retencion Indebidas	31	22	9
Asesinato	86	75	11
Asociacion Ilicita	114	80	34
Asociaciones Delictivas	10	9	1
Atentado	41	38	3

## Continuación Cuadro 11

**Número total de casos, de personas adultas, atendidas por el Instituto de la Defensa Pública Penal, por sexo, durante Enero y Febrero del año 2024**

Descripción	Total general	Masculino	Femenino
Atentado con Agravación Específica	8	8	0
Atentado Contra El Patrimonio Natural Y Cultural De La Nacion	15	10	5
Atentado contra la seguridad de servicios	3	3	0
Casos Especiales De Defraudacion Aduanera	5	5	0
Casos Especiales De Defraudacion Tributaria	5	4	1
Casos Especiales De Estafa	109	80	29
Chantaje	1		1
Coaccion	44	35	9
Coaccion Contra La Libertad Política	1	1	0
Cohecho Activo	15	15	0
Cohecho Pasivo	8	8	0
Comercializacion de equipos terminales moviles denunciados como robados, hurtados, extraviados o alterados	3	3	0
Comercializacion De Vehiculos Y Similares Robados En Extranjero O Territorio Nacional	1	1	0
Comercializacion o difusion de pornografia de personas menores de edad	2	1	1
Comercio, Trafico Y Almacenamiento Ilicito	23	20	3
Conspiracion	39	29	10
Contaminacion Industrial	1	1	0
Contra Los Recursos Forestales	14	13	1
Contrabando Aduanero	9	9	0
Contrabando En El Ramo De Alcoholes Bebidas Alcoholicas Y Fermentadas	2	2	0
Contravencion De Medidas Sanitarias	2	2	0
Daño	4	4	0
Defraudacion Aduanera	2	1	1
Defraudacion En Consumos	2	2	0
Defraudacion En El Ramo De Tabacos	2	2	0
Defraudacion Tributaria	7	6	1

## Continuación Cuadro 11

**Número total de casos, de personas adultas, atendidas por el Instituto de la Defensa Pública Penal, por sexo, durante Enero y Febrero del año 2024**

Descripción	Total general	Masculino	Femenino
Deposito ilegal de armas de fuego de uso civil y/o deportivo	11	11	0
Deposito Ilegal De Armas De Fuego Defensiva Y/o Deportivas	1	1	0
Depredacion De Bienes Culturales	2	2	0
Desercion	54	54	0
Desobediencia (por Funcionarios)	9	7	2
Desobediencia (por Particulares)	178	145	33
Desorden Publico	2	2	0
Detenciones Ilegales	9	8	1
Difamacion	3	1	2
Discriminacion	4	4	0
Disparo De Arma De Fuego	3	3	0
Disparos sin causa justificada	15	15	0
Empleo de personas menores de edad en actividades laborales lesivas a su integridad y dignidad	4	2	2
Encubrimiento Impropio	5	5	0
Encubrimiento Personal	4	4	0
Encubrimiento Propio	129	114	15
Equiparacion De Documentos	1	1	0
Estafa	17	7	10
Estafa De Fluidos	1	1	0
Estafa En La Entrega De Bienes	1	1	0
Estafa Mediante Cheque	19	10	9
Estafa Mediante Lesión	1	0	1
Estafa Propia	200	134	66
Evasion	3	3	0
Evasion Culposa	3	3	0
Exacciones Intimidatorias	6	5	1
Exhibiciones Obscenas	3	2	1
Exhibicionismo Sexual	4	4	0

## Continuación Cuadro 11

**Número total de casos, de personas adultas, atendidas por el Instituto de la Defensa Pública Penal, por sexo, durante Enero y Febrero del año 2024**

Descripción	Total general	Masculino	Femenino
Expedicion De Moneda Falsa O Alterada	1	1	0
Explotacion Ilegal De Recursos Naturales	7	7	0
Exportacion Ilegal De Armas De Fuego	1	1	0
Extorsion	461	238	223
Facilitacion De Medios	2	1	1
Falsedad En Certificado	2	2	0
Falsedad Ideologica	22	16	6
Falsedad Material	9	6	3
Falsificacion De Documentos Para El Uso De Incentivos Forestales	1	0	1
Falsificacion De Documentos Privados	2	1	1
Falsificacion De Placas Y Distintivos Para Vehiculos	13	12	1
Falso Testimonio	1	1	0
Femicidio	26	25	1
Homicidio	112	107	5
Homicidio Cometido En Estado De Emocion Violenta	7	7	0
Homicidio Culposo	71	68	3
Homicidio En Riña Tumultuaria	5	5	0
Homicidio Preterintencional	11	11	0
Hurto	102	82	20
Hurto Agravado	77	74	3
Hurto de energía eléctrica mediante conexiones ilegales	1	0	1
Hurto De Fluidos	2	2	0
Hurto O Robo Sacrilogos	1	1	0
Incendio	9	9	0
Incendio Agravado	2	2	0
Incumplimiento De Deberes (de Funcionarios)	12	6	6
Incumplimiento De Deberes De Asistencia	1	1	0
Incumplimiento del Deber de Presentar Declaración Jurada Patrimonial	5	2	3

## Continuación Cuadro 11

**Número total de casos, de personas adultas, atendidas por el Instituto de la Defensa Pública Penal, por sexo, durante Enero y Febrero del año 2024**

Descripción	Total general	Masculino	Femenino
Incumplimiento Del Plan De Manejo Forestal Como Delito	4	3	1
Induccion Al Abandono Del Hogar	1	1	0
Ingreso a espectaculos y distribucion de pornografia a menores	1	1	0
Ingreso de equipos terminales moviles a centros de privacion de libertad	2	2	0
Injuria	1	1	0
Instigacion A Delinquir	2	2	0
Lavado De Dinero U Otros Activos	99	57	42
Lesiones	9	8	1
Lesiones Culposas	344	318	26
Lesiones En Riña	4	3	1
Lesiones Graves	59	57	2
Lesiones Gravisimas	3	3	0
Lesiones Leves	112	85	27
Maltrato contra personas menores de edad	223	127	96
Malversacion	1	1	0
Manipulacion De Informacion	1	1	0
Modificacion Ilegal De Armas De Fuego	2	2	0
Motin De Presos	2	2	0
Negacion De Asistencia Economica	360	359	1
Obstaculización a la Acción Penal	3	2	1
Obstruccion De Justicia	2	2	0
Obstruccion Extorsiva De Transito	17	9	8
Obstruccion Extorsiva Del Transito	2	0	2
Omision De Denuncia	1	0	1
Parricidio	5	4	1
Peculado	1	1	0
Peculado Culposo	1	1	0
Peculado por Sustracción	3	3	0
Peculado por Uso	3	3	0
Perjurio	5	4	1
Perturbacion De La Posesion	10	8	2
Plagio O Secuestro	38	34	4

## Continuación Cuadro 11

**Número total de casos, de personas adultas, atendidas por el Instituto de la Defensa Pública Penal, por sexo, durante Enero y Febrero del año 2024**

Descripción	Total general	Masculino	Femenino
Portacion de arma de fuego en estado de embriaguez o bajo efectos de drogas, estupefacientes o barbituricos	5	5	0
Portacion ilegal de armas blancas de uso exclusivo del Ejército de Guatemala	2	2	0
Portacion Ilegal De Armas Blancas Ofensivas	1	1	0
Portacion ilegal de armas de fuego belicas o de uso exclusivo del ejercito	1	1	0
Portacion ilegal de armas de fuego de uso civil y/o deportiva	184	180	4
Portacion Ilegal De Armas De Fuego Defensivas Y/o Deportivas	16	16	0
Portacion ilegal de armas hechizas o de fabricacion artesanal	23	23	0
Posesion de material pornografico de personas menores de edad	6	5	1
Posesion Para El Consumo	67	58	9
Prestacion Ilegal de Servicios de Seguridad Privada	2	2	0
Produccion de pornografia de personas menores de edad	1	1	
Profanacion De Sepulturas	2	2	0
Promocion O Estimulo A La Drogadiccion	53	49	4
Promocion Y Fomento	19	16	3
Promocion, facilitacion o favorecimiento de prostitucion	3	2	1
Rapto Impropio	1	1	0
Rebeldia	1	1	0
Recoleccion, Utilizacion Y Comercializacion De Productos Forestales Sin Documentacion	7	5	2
Remuneracion por la trata de personas	1	1	0
Resistencia	8	7	1

## Continuación Cuadro 11

**Número total de casos, de personas adultas, atendidas por el Instituto de la Defensa Pública Penal, por sexo, durante Enero y Febrero del año 2024**

Descripción	Total general	Masculino	Femenino
Resistencia A La Accion Fiscalizadora De La Administracion Tributaria	18	16	2
Responsabilidad De Conductores	356	340	16
Robo	71	67	4
Robo Agravado	107	104	3
Robo de equipo terminal movil	51	49	2
Robo De Fluidos	1	1	0
Sedicion	2	2	
Sedución de niños, niñas o adolescentes por el uso de las tecnologías de información	2	2	0
Siembra Y Cultivo	1	1	0
Simulacion De Delito	1	1	0
Suposicion De Parto	1	0	1
Supresion Y Alteracion De Estado Civil	15	10	5
Sustraccion Propia	2	1	1
Tala De Arboles De Especies Protegidas	4	4	0
Tenencia ilegal de armas de fuego artesanales o hechizas, armas de número de registro alterado, armas con número borrado o no legalmente marcadas por la DIGECAM	20	20	0
Tenencia Ilegal De Armas De Fuego Ofensivas, Explosivos, Armas Quimicas, Biologicas, Trampas Y Armas Experimentales	2	2	0
Tenencia ilegal de municiones	7	6	1
Tenencia Ilegal De Municiones Para Armas De Fuego	1	1	0
Tenencia o portacion de arma de fuego con numero de registro alterado borrado o no legalmente marcada por la DIGECAM	15	13	2
Tenencia Y Deposito Ilegal De Armas De Fuego Ofensivas, Explosivos, Armas Quimicas, Biologicas, Atomicas, Trampas Y Armas Experimentales	1	1	0
Tortura	6	5	1

## Continuación Cuadro 11

**Número total de casos, de personas adultas, atendidas por el Instituto de la Defensa Pública Penal, por sexo, durante Enero y Febrero del año 2024**

Descripción	Total general	Masculino	Femenino
Trafico de Influencias	1	1	0
Trafico Ilegal De Flora Y Fauna	3	3	0
Tráfico ilegal de guatemaltecos	2	1	1
Tráfico ilícito de personas	7	7	
Transito Ilegal De Personas	3	3	0
Transito Internacional	1	1	
Transporte Y/o Traslado Ilegal De Armas De Fuego	23	21	2
Transporte Y/o Traslado Ilegal De Municiones Para Armas De Fuego	6	6	0
Trata de personas	9	2	7
Uso De Documentos Falsificados	24	18	6
Uso de equipos terminales moviles en centros de privacion de libertad	9	7	2
Uso Ilegitimo De Documento De Identidad	3	2	1
Uso Publico De Nombre Supuesto	4	4	0
Usurpacion	35	20	15
Usurpacion A Areas Protegidas	2	2	0
Usurpacion Agravada	18	15	3
Usurpacion De Aguas	10	9	1
Usurpacion De Calidad	7	6	1
Usurpacion De Estado Civil	3	2	1
Usurpacion De Funciones	2	1	1
Violacion	163	163	0
Violacion A Derechos De Autor Y Derechos Conexos	3	3	0
Violacion A Derechos De Propiedad Industrial	3	3	0
Violacion a intimidad sexual	3	2	1
Violación a los Derechos de Propiedad Intelectual	1	1	0
Violacion Agravada	121	120	1
Violencia Contra la Mujer, Fisica	708	708	0
Violencia contra la Mujer, Psicológica	110	110	0
Violencia contra la Mujer, Sexual	17	17	0
Violencia Economica	9	9	0



## Continuación Cuadro 11

**Número total de casos, de personas adultas, atendidas por el Instituto de la Defensa Pública Penal, por sexo, durante Enero y Febrero del año 2024**

Descripción	Total general	Masculino	Femenino
<b>II. Tipificación de faltas</b>	<b>936</b>	<b>619</b>	<b>317</b>
Falta Contra Las Personas	518	258	260
Falta Contra Las Buenas Constumbres	192	177	15
Falta Contra El Orden Publico	146	129	17
Falta Contra La Propiedad	42	34	8
De las faltas contra los intereses generales y regimen de las poblaciones	13	3	10
Falta Contra Los Intereses Generales Y Regimen De Las Poblaciones	11	6	5
FALTAS FORESTALES	7	6	1
Infracción Tributaria	3	2	1
Falta contra el patrimonio cultural Antigua Guatemala	2	2	0
Defraudacion y Contrabando Aduanero	1	1	0

**Fuente: Departamento de Estadística del IDPP.**

## Cuadro 12

**Número total, de casos de personas adolescentes, atendidas por el Instituto de la Defensa Pública Penal, por sexo, durante Enero y Febrero del año 2024**

Descripción	Total general	Masculino	Femenino
<b>Total delitos y faltas (I+ II)</b>	<b>414</b>	<b>366</b>	<b>48</b>
<b>I. Tipificación de delitos</b>	<b>396</b>	<b>357</b>	<b>39</b>
Violacion	86	86	0
Agresion Sexual	51	46	5
Violacion Agravada	43	43	0
Lesiones Culposas	27	24	3
Homicidio	12	12	0
Violencia Contra la Mujer, Fisica	12	12	0
Agresión Sexual, con agravación de la pena	11	11	0
Extorsion	11	9	2
Asesinato	10	8	2
Asociacion Ilicita	10	5	5
Encubrimiento Propio	8	8	0
Homicidio Culposo	8	6	2
Lesiones Graves	8	8	0
Maltrato contra personas menores de edad	8	6	2
Hurto Agravado	7	7	0
Lesiones Leves	7	5	2
Robo	6	5	1
Robo de equipo terminal movil	6	6	0
Conspiracion	5	4	1
Robo Agravado	5	5	
Portacion ilegal de armas de fuego de uso civil y/o deportiva	4	4	0
Posesion Para El Consumo	4	3	1
Allanamiento	3	3	0

## Continuación Cuadro 12

**Número total, de casos de personas adolescentes, atendidas por el Instituto de la  
Defensa Pública Penal, por sexo, durante Enero y Febrero del año 2024**

Descripción	Total general	Masculino	Femenino
Sedución de niños, niñas o adolescentes por el uso de las tecnologías de información	3	3	0
Comercio, Trafico Y Almacenamiento Ilicito	3	0	3
Obstruccion Extorsiva De Transito	3	1	2
Promocion O Estimulo A La Drogadiccion	3	2	1
Responsabilidad De Conductores	3	3	
Acusacion Y Denuncia Falsas	2	0	2
Amenazas	2	2	0
Fabricacion O Transformacion	2	0	2
Falsificacion De Placas Y Distintivos Para Vehiculos	2	2	0
Femicidio	2	2	0
Hurto	2	2	0
Lesiones Gravisimas	2	2	0
Violencia contra la Mujer, Psicológica	2	2	0
Chantaje a niños, niñas o adolescentes mediante el uso de tecnologías de información o medios tecnológicos	2	2	0
Adquisicion de equipos terminales móviles de dudosa procedencia	1	1	0
Atentado	1	1	0
Cohecho Activo	1	1	0
Detenciones Ilegales	1		1
Disparo De Arma De Fuego	1	1	0
Estafa Propia	1		1
Portacion Ilegal De Armas De Fuego Defensivas Y/o Deportivas	1	1	0
Posesion de material pornografico de personas menores de edad	1	1	0

## Continuación Cuadro 12

**Número total, de casos de personas adolescentes, atendidas por el Instituto de la  
Defensa Pública Penal, por sexo, durante Enero y Febrero del año 2024**

Descripción	Total general	Masculino	Femenino
Promocion Y Fomento	1	1	0
Transporte Y/o Traslado Ilegal De Municiones Para Armas De Fuego	1	0	1
Violacion a intimidad sexual	1	1	0
<b>II. Tipificación de faltas</b>	<b>18</b>	<b>9</b>	<b>9</b>
Falta Contra Las Personas	12	4	8
Falta Contra Las Buenas Constumbres	4	4	0
Falta Contra El Orden Publico	1	1	0
Falta Contra La Propiedad	1	0	1

**Fuente: Departamento de Estadística del IDPP.**

# Cuadro 13

Resoluciones emitidas sobre casos de personas adultas, atendidos por el Instituto de la Defensa Pública Penal, por región y departamento, durante el período de enero a febrero del año 2024

REGION Y DEPARTAMENTO	TOTAL RESOLUCIONES DE CASOS NUEVOS Y VIGENTES (1+2)	RESOLUCIONES EMITIDAS DE CASOS NUEVOS EN EL MES																				TOTAL RESOLUCIONES DE CASOS NUEVOS (1)	
		Pendiente de Primera Declaración	Medida Sustitutiva	Prisión Preventiva	Pendiente de Conocimiento de Cargos	Pendiente Estado Jurídico por elevación de Orden de Captura	Criterio de Oportunidad	Sustitución Abogado Particular	Falta de Merito	Investigación Preliminar Con Sindicato en MP	Libertad caucionada ( con Juicio de Falta)	Conciliación Firme	Investigación Preliminar MP	Propuso Abogado Particular de su Confianza	Desestimación	Libertad simple caucionada( pendiente de sentencia)	Rebeldía	Cautión Juratoria	Desestimación Firme	Conciliación	Desestimación y/o Acchiro De Proceso		Otros Estados Jurídicos
<b>Total República</b>	14767	2135	1233	533	427	291	277	247	244	209	194	191	164	142	105	77	69	67	66	55	55	419	7200
<b>I. REGION METROPOLITANA</b>	4567	363	689	244	172	65	50	68	65	10	158	3	3	118	59	73	10	47	3	11	6	117	2334
• Guatemala	4567	363	689	244	172	65	50	68	65	10	158	3	3	118	59	73	10	47	3	11	6	117	2334
• Amatitlán	133	24	12	10	3	2	0	7	2	0	2	0	0	0	2	0	0	2	0	0	0	3	69
• PLANTA	133	24	12	10	3	2	0	7	2	0	2	0	0	0	2	0	0	2	0	0	0	3	69
• Quetzaltenango	3469	283	512	184	161	44	37	57	45	10	140	1	3	118	42	73	9	11	1	3	4	87	1825
• PLANTA	2356	195	344	120	151	36	31	32	22	4	132	1	2	0	40	73	8	9	1	3	4	53	1261
• OFICIO	122	0	1	0	0	0	0	3	0	0	0	0	0	118	0	0	0	0	0	0	0	0	122
• FORMACIÓN	991	88	167	64	10	8	6	22	23	6	8	0	1	0	2	0	1	2	0	0	0	34	442
• Mico	531	35	102	25	6	14	2	1	9	0	1	2	0	0	4	0	1	4	1	3	2	14	226
• PLANTA	516	34	99	24	6	14	2	1	9	0	1	2	0	0	4	0	1	4	1	2	2	14	220
• FORMACIÓN	15	1	3	1	0	0	0	0	0	0	0	0	0	0	0	0	0	0	0	1	0	0	6
• Palencia	29	4	4	0	2	0	6	0	0	0	0	0	0	0	1	0	0	0	0	1	0	3	21
• PLANTA	29	4	4	0	2	0	6	0	0	0	0	0	0	0	1	0	0	0	0	1	0	3	21
• San Miguel Petapa	19	0	0	0	0	0	1	0	0	0	2	0	0	0	3	0	0	6	0	0	0	0	12
• PLANTA	19	0	0	0	0	0	1	0	0	0	2	0	0	0	3	0	0	6	0	0	0	0	12
• Villa Canales	40	0	0	0	0	0	3	0	0	0	9	0	0	0	0	0	0	5	0	0	0	2	19
• PLANTA	40	0	0	0	0	0	3	0	0	0	9	0	0	0	0	0	0	5	0	0	0	2	19
• Villa Nueva	346	17	59	25	0	5	1	3	9	0	4	0	0	0	7	0	0	19	1	4	0	8	162
• PLANTA	346	17	59	25	0	5	1	3	9	0	4	0	0	0	7	0	0	19	1	4	0	8	162
<b>II. REGION NORTE</b>	957	175	89	16	18	17	17	17	29	20	0	7	8	0	12	0	20	0	1	0	7	42	495
• Alta Verapaz	594	114	56	1	12	13	9	15	11	2	0	1	4	0	1	0	18	0	1	0	0	15	273
• Cobán	420	76	43	1	9	12	6	8	7	0	0	1	4	0	0	0	12	0	1	0	0	10	190
• PLANTA	355	64	36	1	7	12	5	6	7	0	0	1	4	0	0	0	11	0	1	0	0	7	162
• FORMACIÓN	31	7	4	0	0	0	1	1	0	0	0	0	0	0	0	0	0	0	0	0	0	2	15
• INDIGENA	34	5	3	0	2	0	0	1	0	0	0	0	0	0	0	0	1	0	0	0	0	1	13
• San Pedro Carchá	174	38	13	0	3	1	3	7	4	2	0	0	0	0	1	0	6	0	0	0	0	5	83
• PLANTA	174	38	13	0	3	1	3	7	4	2	0	0	0	0	1	0	6	0	0	0	0	5	83
• Baja Verapaz	363	61	33	15	6	4	8	2	18	18	0	6	4	0	11	0	2	0	0	0	7	27	222
• Cubulco	1	0	0	0	0	0	0	0	0	0	0	0	0	0	0	0	0	0	0	0	0	1	1
• PLANTA	1	0	0	0	0	0	0	0	0	0	0	0	0	0	0	0	0	0	0	0	0	1	1
• Purulhá	10	0	0	0	0	0	0	0	0	0	0	0	0	0	10	0	0	0	0	0	0	0	10
• PLANTA	10	0	0	0	0	0	0	0	0	0	0	0	0	0	10	0	0	0	0	0	0	0	10
• Rabinal	23	4	0	0	0	0	1	0	0	6	0	0	0	0	0	0	0	0	0	0	0	6	17
• PLANTA	23	4	0	0	0	0	1	0	0	6	0	0	0	0	0	0	0	0	0	0	0	6	17
• Salamá	272	40	33	15	6	4	4	2	18	0	0	0	3	0	1	0	2	0	0	0	3	20	151
• PLANTA	256	36	29	15	6	4	3	2	18	0	0	0	3	0	1	0	2	0	0	0	3	19	141
• INDIGENA	16	4	4	0	0	0	1	0	0	0	0	0	0	0	0	0	0	0	0	0	0	1	10
• San Jerónimo	1	0	0	0	0	0	0	0	0	1	0	0	0	0	0	0	0	0	0	0	0	0	1
• PLANTA	1	0	0	0	0	0	0	0	0	1	0	0	0	0	0	0	0	0	0	0	0	0	1
• San Miguel Chicaj	50	17	0	0	0	0	3	0	0	11	0	6	0	0	0	0	0	0	0	0	4	0	41
• PLANTA	50	17	0	0	0	0	3	0	0	11	0	6	0	0	0	0	0	0	0	0	4	0	41
• Santa Cruz El Chol	6	0	0	0	0	0	0	0	0	0	0	0	1	0	0	0	0	0	0	0	0	0	1
• PLANTA	6	0	0	0	0	0	0	0	0	0	0	0	1	0	0	0	0	0	0	0	0	0	1

# Continuación Cuadro 13

Resoluciones emitidas sobre casos de personas adultas, atendidos por el Instituto de la Defensa Pública Penal, por región y departamento, durante el período de enero a febrero del año 2024

REGION Y DEPARTAMENTO	TOTAL RESOLUCIONES DE CASOS NUEVOS Y VIGENTES (1+2)	RESOLUCIONES EMITIDAS DE CASOS NUEVOS EN EL MES																				TOTAL RESOLUCIONES DE CASOS NUEVOS (1)	
		Pendiente de Primera Declaración	Medida sustitutiva	Prisión Preventiva	Pendiente de Conocimiento de Cargos	Pendiente Estado Jurídico por elevación de Orden de Captura	Criterio de Oportunidad	Sustitución Abogado Particular	Falta de Merito	Investigación Preliminar Con Sindicato en MP	Libertad caucionada ( en Juicio de faltas)	Conciliación Firme	Investigación Preliminar MP	Propuso Abogado Particular de su Confianza	Desestimación	Libertad simple caucionada( pendiente de sentencia)	Rebeldía	Cautión Juratoria	Desestimación Firme	Conciliación	Desestimación y/o Acchiro De Proceso		Otros Estados Jurídicos
<b>III. REGION NOR-ORIENTAL</b>	1115	241	71	63	18	36	13	27	9	13	0	15	2	10	6	0	11	5	5	5	3	23	576
• Chiquimula	422	102	20	17	12	3	4	10	6	12	0	15	2	0	5	0	3	5	5	1	2	8	232
• Camotán	11	6	0	0	0	0	0	0	0	0	0	0	0	0	0	0	0	0	4	1	0	0	11
• PLANTA	11	6	0	0	0	0	0	0	0	0	0	0	0	0	0	0	0	0	4	1	0	0	11
• Chiquimula	324	75	20	17	12	3	4	8	6	0	0	0	0	0	0	0	3	5	0	0	0	2	155
• PLANTA	323	75	20	17	12	3	4	8	6	0	0	0	0	0	0	0	3	5	0	0	0	2	155
• INDIGENA	1	0	0	0	0	0	0	0	0	0	0	0	0	0	0	0	0	0	0	0	0	0	0
• Concepción Las Minas	28	3	0	0	0	0	0	2	0	7	0	6	2	0	0	0	0	0	0	0	2	1	23
• PLANTA	28	3	0	0	0	0	0	2	0	7	0	6	2	0	0	0	0	0	0	0	2	1	23
• Esquipulas	10	0	0	0	0	0	0	0	0	0	0	3	0	0	0	0	0	0	0	0	0	5	8
• PLANTA	10	0	0	0	0	0	0	0	0	0	0	3	0	0	0	0	0	0	0	0	0	5	8
• Jocotán	32	12	0	0	0	0	0	0	0	5	0	2	0	0	0	0	0	0	0	0	0	0	19
• PLANTA	32	12	0	0	0	0	0	0	0	5	0	2	0	0	0	0	0	0	0	0	0	0	19
• Olopa	11	6	0	0	0	0	0	0	0	0	0	4	0	0	0	0	0	0	0	0	0	0	10
• PLANTA	11	6	0	0	0	0	0	0	0	0	0	4	0	0	0	0	0	0	0	0	0	0	10
• San Jacinto	4	0	0	0	0	0	0	0	0	0	0	0	0	0	3	0	0	0	0	1	0	0	4
• PLANTA	4	0	0	0	0	0	0	0	0	0	0	0	0	0	3	0	0	0	0	1	0	0	4
• San José La Arada	2	0	0	0	0	0	0	0	0	0	0	0	0	0	2	0	0	0	0	0	0	0	2
• PLANTA	2	0	0	0	0	0	0	0	0	0	0	0	0	0	2	0	0	0	0	0	0	0	2
• El Progreso	156	31	4	1	6	0	0	1	0	0	0	0	0	0	0	0	0	0	0	0	0	1	44
• Guastatoya	156	31	4	1	6	0	0	1	0	0	0	0	0	0	0	0	0	0	0	0	0	1	44
• PLANTA	138	30	4	1	6	0	0	1	0	0	0	0	0	0	0	0	0	0	0	0	0	1	43
• FORMACIÓN	18	1	0	0	0	0	0	0	0	0	0	0	0	0	0	0	0	0	0	0	0	0	1
• Izabal	226	13	31	38	0	13	4	3	3	1	0	0	0	10	0	0	1	0	0	0	1	9	127
• Puerto Barrios	226	13	31	38	0	13	4	3	3	1	0	0	0	10	0	0	1	0	0	0	1	9	127
• PLANTA	223	13	30	38	0	13	4	3	3	1	0	0	0	10	0	0	1	0	0	0	1	9	126
• INDIGENA	3	0	1	0	0	0	0	0	0	0	0	0	0	0	0	0	0	0	0	0	0	0	1
• Zacapa	311	95	16	7	0	20	5	13	0	0	0	0	0	0	1	0	7	0	0	4	0	5	173
• San Diego	8	0	0	0	0	0	2	0	0	0	0	0	0	0	0	0	0	0	0	4	0	0	6
• PLANTA	8	0	0	0	0	0	2	0	0	0	0	0	0	0	0	0	0	0	0	4	0	0	6
• Zacapa	303	95	16	7	0	20	3	13	0	0	0	0	0	1	0	7	0	0	0	0	0	5	167
• PLANTA	281	83	16	7	0	20	3	13	0	0	0	0	0	1	0	7	0	0	0	0	0	5	155
• FORMACIÓN	22	12	0	0	0	0	0	0	0	0	0	0	0	0	0	0	0	0	0	0	0	0	12
<b>IV. REGION SUR-ORIENTAL</b>	1184	119	58	48	36	45	9	10	11	6	0	12	8	1	0	0	7	0	0	1	7	18	396
• Jalapa	623	20	18	13	19	3	5	3	2	0	0	9	3	0	0	0	1	0	0	1	0	3	100
• Jalapa	598	20	18	13	6	3	4	3	2	0	0	0	2	0	0	0	1	0	0	1	0	3	76
• PLANTA	598	20	18	13	6	3	4	3	2	0	0	0	2	0	0	0	1	0	0	1	0	3	76
• San Luis Jilotepeque	2	0	0	0	2	0	0	0	0	0	0	0	0	0	0	0	0	0	0	0	0	0	2
• PLANTA	2	0	0	0	2	0	0	0	0	0	0	0	0	0	0	0	0	0	0	0	0	0	2
• San Pedro Pinula	23	0	0	0	11	0	1	0	0	0	0	9	1	0	0	0	0	0	0	0	0	0	22
• PLANTA	23	0	0	0	11	0	1	0	0	0	0	9	1	0	0	0	0	0	0	0	0	0	22

# Continuación Cuadro 13

Resoluciones emitidas sobre casos de personas adultas, atendidos por el Instituto de la Defensa Pública Penal, por región y departamento, durante el período de enero a febrero del año 2024

REGION Y DEPARTAMENTO	TOTAL RESOLUCIONES DE CASOS NUEVOS Y VIGENTES (1+2)	RESOLUCIONES EMITIDAS DE CASOS NUEVOS EN EL MES																				TOTAL RESOLUCIONES DE CASOS NUEVOS (1)	
		Pendiente de Primera Declaración	Medida Sustitutiva	Prisión Preventiva	Pendiente de Conocimiento de Cargos	Pendiente Estado Jurídico por elevación de Orden de Captura	Criterio de Oportunidad	Sustitución Abogado Particular	Falta de Merito	Investigación Preliminar Con Sindicato en MP	Libertad caucionada ( en Juicio de fallos)	Conciliación Firme	Investigación Preliminar MP	Propuso Abogado Particular de su Confianza	Desestimación	Libertad simple caucionada( pendiente de sentencia)	Rebeldía	Cautión Juratoria	Desestimación Firme	Conciliación	Desestimación y/o Acchiro De Proceso		Otros Estados Jurídicos
• Jutiapa	334	46	31	23	16	27	4	5	8	6	0	2	1	0	0	0	5	0	0	0	3	13	190
• Agua Blanca	17	3	0	0	0	0	0	0	0	4	0	0	0	0	0	0	0	0	0	0	0	0	7
• PLANTA	17	3	0	0	0	0	0	0	0	4	0	0	0	0	0	0	0	0	0	0	0	0	7
• El Progreso	20	7	0	0	0	0	0	2	0	0	0	2	0	0	0	0	0	0	0	0	1	6	18
• PLANTA	20	7	0	0	0	0	0	2	0	0	0	2	0	0	0	0	0	0	0	0	1	6	18
• Jalpatagua	2	0	0	0	0	0	0	0	0	2	0	0	0	0	0	0	0	0	0	0	0	0	2
• PLANTA	2	0	0	0	0	0	0	0	0	2	0	0	0	0	0	0	0	0	0	0	0	0	2
• Jutiapa	295	36	31	23	16	27	4	3	8	0	0	1	0	0	0	5	0	0	0	0	2	7	163
• PLANTA	295	36	31	23	16	27	4	3	8	0	0	1	0	0	0	5	0	0	0	0	2	7	163
• Santa Rosa	227	53	9	12	1	15	0	2	1	0	0	1	4	1	0	1	0	0	0	0	4	2	106
• Chiquimulilla	21	4	0	0	0	0	0	0	0	0	0	1	4	0	0	0	0	0	0	0	3	1	13
• PLANTA	21	4	0	0	0	0	0	0	0	0	0	1	4	0	0	0	0	0	0	0	3	1	13
• Cuilapa	206	49	9	12	1	15	0	2	1	0	0	0	1	0	0	1	0	0	0	0	1	1	93
• PLANTA	206	49	9	12	1	15	0	2	1	0	0	0	1	0	0	1	0	0	0	0	1	1	93
V. REGION CENTRAL	2196	216	153	80	16	41	27	21	30	5	30	2	11	2	2	2	7	4	7	3	2	38	669
• Chimaltenango	951	80	29	4	4	12	10	7	5	5	1	1	9	2	1	0	1	0	6	1	2	15	195
• Chimaltenango	860	62	29	4	4	12	8	6	5	0	0	0	3	0	0	0	1	0	2	0	0	8	144
• PLANTA	828	54	25	4	4	12	8	6	5	0	0	0	3	0	0	0	1	0	2	0	0	7	131
• INDIGENA	32	8	4	0	0	0	0	0	0	0	0	0	0	0	0	0	0	0	0	0	0	1	13
• Patzún	49	1	0	0	0	0	1	1	0	5	1	0	0	2	0	0	0	0	0	0	2	6	19
• PLANTA	49	1	0	0	0	0	1	1	0	5	1	0	0	2	0	0	0	0	0	0	2	6	19
• Tecpán Guatemala	10	9	0	0	0	0	0	0	0	0	0	0	0	0	0	0	0	0	0	0	1	0	10
• PLANTA	10	9	0	0	0	0	0	0	0	0	0	0	0	0	0	0	0	0	0	0	1	0	10
• Yeopocapa	32	8	0	0	0	0	1	0	0	0	0	1	6	0	1	0	0	0	4	0	0	1	22
• PLANTA	32	8	0	0	0	0	1	0	0	0	0	1	6	0	1	0	0	0	4	0	0	1	22
• Escuintla	751	50	79	33	0	24	3	11	21	0	27	0	0	0	1	0	2	4	0	0	0	13	268
• Escuintla	551	49	46	28	0	9	1	5	11	0	27	0	0	0	1	0	1	4	0	0	0	9	191
• PLANTA	551	49	46	28	0	9	1	5	11	0	27	0	0	0	1	0	1	4	0	0	0	9	191
• Santa Lucía Cotzumalguapa	200	1	33	5	0	15	2	6	10	0	0	0	0	0	0	0	1	0	0	0	0	4	77
• PLANTA	169	1	27	5	0	15	1	6	8	0	0	0	0	0	0	0	1	0	0	0	0	4	68
• FORMACIÓN	31	0	6	0	0	0	1	0	2	0	0	0	0	0	0	0	0	0	0	0	0	0	9
• Sacatepequez	494	86	45	13	12	5	14	3	4	0	2	1	2	0	0	2	4	0	1	2	0	10	206
• Antigua Guatemala	484	81	45	13	12	5	14	3	4	0	2	1	1	0	0	2	4	0	1	2	0	10	200
• PLANTA	484	81	45	13	12	5	14	3	4	0	2	1	1	0	0	2	4	0	1	2	0	10	200
• San Lucas Sacatepequez	10	5	0	0	0	0	0	0	0	0	0	0	1	0	0	0	0	0	0	0	0	0	6
• PLANTA	10	5	0	0	0	0	0	0	0	0	0	0	1	0	0	0	0	0	0	0	0	0	6
VI. REGION SUR-OCCIDENTAL	3303	716	101	89	123	55	118	59	46	132	5	129	88	0	20	2	9	9	38	34	23	108	1904
• Quetzaltenango	979	124	36	41	63	13	48	13	13	52	1	33	14	0	8	0	0	3	5	15	17	42	541
• Almolonga	31	0	0	0	0	0	0	2	0	11	0	0	0	0	0	0	0	0	0	0	10	2	25
• PLANTA	31	0	0	0	0	0	0	2	0	11	0	0	0	0	0	0	0	0	0	0	10	2	25
• Cajolá	9	1	0	0	0	0	0	0	0	2	0	2	1	0	0	0	0	0	0	0	0	0	6
• PLANTA	9	1	0	0	0	0	0	0	0	2	0	2	1	0	0	0	0	0	0	0	0	0	6

# Continuación Cuadro 13

Resoluciones emitidas sobre casos de personas adultas, atendidos por el Instituto de la Defensa Pública Penal, por región y departamento, durante el período de enero a febrero del año 2024

REGION Y DEPARTAMENTO	TOTAL RESOLUCIONES DE CASOS NUEVOS Y VIGENTES (1+2)	RESOLUCIONES EMITIDAS DE CASOS NUEVOS EN EL MES																				TOTAL RESOLUCIONES DE CASOS NUEVOS (1)	
		Pendiente de Primera Declaración	Medida Sustitutiva	Prisión Preventiva	Pendiente de Conocimiento de Cargos	Pendiente Estado Jurídico por elevación de Orden de Captura	Criterio de Oportunidad	Sustitución Abogado Particular	Falta de Merito	Investigación Preliminar Con Sindicato en MP	Libertad caucionada ( en Juicio de faltas)	Conciliación Firme	Investigación Preliminar MP	Propuso Abogado Particular de su Confianza	Desestimación	Libertad simple caucionada( pendiente de sentencia)	Rebeldía	Cautión Juratoria	Desestimación Firme	Conciliación	Desestimación y/o Acabro De Proceso		Otros Estados Jurídicos
° Cantel	7	0	0	0	0	0	0	1	0	3	0	0	0	0	0	0	0	0	0	0	0	0	4
• PLANTA	7	0	0	0	0	0	0	1	0	3	0	0	0	0	0	0	0	0	0	0	0	0	4
° Coatepeque	108	3	14	13	3	6	12	1	5	0	0	0	1	0	0	0	0	0	0	0	1	1	60
• PLANTA	108	3	14	13	3	6	12	1	5	0	0	0	1	0	0	0	0	0	0	0	1	1	60
° Concepción Chiquirichapa	17	0	0	0	0	0	0	0	0	10	0	0	0	0	0	0	0	0	0	0	1	1	12
• PLANTA	17	0	0	0	0	0	0	0	0	10	0	0	0	0	0	0	0	0	0	0	1	1	12
° El Palmar	23	10	0	0	0	0	0	0	1	0	0	0	0	0	0	0	0	0	0	0	0	8	19
• PLANTA	23	10	0	0	0	0	0	0	1	0	0	0	0	0	0	0	0	0	0	0	0	8	19
° La Esperanza	32	1	0	0	0	0	1	1	0	0	0	0	8	0	0	0	0	5	0	0	0	1	17
• PLANTA	32	1	0	0	0	0	1	1	0	0	0	0	8	0	0	0	0	5	0	0	0	1	17
° Ointepique	31	8	0	0	0	0	2	0	0	5	0	3	0	0	3	0	0	0	0	0	0	3	24
• PLANTA	31	8	0	0	0	0	2	0	0	5	0	3	0	0	3	0	0	0	0	0	0	3	24
° Ostuncalco	15	3	0	0	0	0	0	0	0	0	0	0	0	0	0	0	0	0	0	0	0	1	4
• PLANTA	15	3	0	0	0	0	0	0	0	0	0	0	0	0	0	0	0	0	0	0	0	1	4
° Palestina de los Altos	38	22	0	0	0	0	1	0	0	7	0	0	1	0	0	0	0	0	0	0	4	0	35
• PLANTA	38	22	0	0	0	0	1	0	0	7	0	0	1	0	0	0	0	0	0	0	4	0	35
° Quetzaltenango	500	37	22	28	40	6	26	1	7	2	1	8	0	0	3	0	0	2	0	2	1	13	199
• PLANTA	488	37	21	28	40	6	26	1	7	2	1	8	0	0	3	0	0	2	0	2	1	13	198
• INDIGENA	12	0	1	0	0	0	0	0	0	0	0	0	0	0	0	0	0	0	0	0	0	0	1
° Salcajá	34	0	0	0	12	1	0	1	0	2	0	5	0	0	0	0	1	0	0	0	2	2	24
• PLANTA	34	0	0	0	12	1	0	1	0	2	0	5	0	0	0	0	1	0	0	0	2	2	24
° San Carlos Sija	29	13	0	0	0	0	3	1	0	0	0	0	0	0	0	0	0	0	0	7	0	4	28
• PLANTA	29	13	0	0	0	0	3	1	0	0	0	0	0	0	0	0	0	0	0	7	0	4	28
° San Francisco La Unión	49	17	0	0	0	0	2	5	0	0	0	7	1	0	0	0	0	0	4	0	2	38	
• PLANTA	49	17	0	0	0	0	2	5	0	0	0	7	1	0	0	0	0	0	4	0	2	38	
° San Mateo	18	7	0	0	0	0	1	0	0	3	0	0	0	0	0	0	0	0	1	0	3	15	
• PLANTA	18	7	0	0	0	0	1	0	0	3	0	0	0	0	0	0	0	0	1	0	3	15	
° San Miguel Sigüla	3	0	0	0	0	0	0	0	0	0	0	3	0	0	0	0	0	0	0	0	0	0	3
• PLANTA	3	0	0	0	0	0	0	0	0	0	0	3	0	0	0	0	0	0	0	0	0	0	3
° Sibila	27	0	0	0	8	0	0	0	0	7	0	5	0	0	0	0	0	0	0	0	0	0	20
• PLANTA	27	0	0	0	8	0	0	0	0	7	0	5	0	0	0	0	0	0	0	0	0	0	20
° Zunil	8	2	0	0	0	0	0	0	0	0	0	2	0	2	0	0	0	0	1	0	1	8	8
• PLANTA	8	2	0	0	0	0	0	0	0	0	0	2	0	2	0	0	0	0	1	0	1	8	8
• Retalhuleu	454	106	14	17	9	13	15	10	13	12	2	27	1	0	1	2	3	0	1	9	2	9	266
° Champerico	33	22	0	0	0	0	0	0	0	0	0	4	0	0	0	0	0	0	4	0	0	0	30
• PLANTA	33	22	0	0	0	0	0	0	0	0	0	4	0	0	0	0	0	0	4	0	0	0	30
° Retalhuleu	334	62	14	17	8	13	14	5	13	0	1	0	0	0	2	3	0	1	5	0	2	160	
• PLANTA	334	62	14	17	8	13	14	5	13	0	1	0	0	0	2	3	0	1	5	0	2	160	
° San Felipe	41	10	0	0	0	0	0	0	0	12	0	13	0	0	1	0	0	0	0	0	4	40	
• PLANTA	41	10	0	0	0	0	0	0	0	12	0	13	0	0	1	0	0	0	0	0	4	40	
° San Martín Zapotitlán	22	9	0	0	1	0	0	4	0	0	0	1	0	0	0	0	0	0	0	0	0	0	15
• PLANTA	22	9	0	0	1	0	0	4	0	0	0	1	0	0	0	0	0	0	0	0	0	0	15
° San Sebastián	24	3	0	0	0	0	1	1	0	0	1	9	1	0	0	0	0	0	0	2	3	21	
• PLANTA	24	3	0	0	0	0	1	1	0	0	1	9	1	0	0	0	0	0	0	2	3	21	



# Continuación Cuadro 13

Resoluciones emitidas sobre casos de personas adultas, atendidos por el Instituto de la Defensa Pública Penal, por región y departamento, durante el período de enero a febrero del año 2024

REGION Y DEPARTAMENTO	TOTAL RESOLUCIONES DE CASOS NUEVOS Y VIGENTES (1+2)	RESOLUCIONES EMITIDAS DE CASOS NUEVOS EN EL MES																				TOTAL RESOLUCIONES DE CASOS NUEVOS (1)	
		Pendiente de Primera Declaración	Medida sustitutiva	Prisión Preventiva	Pendiente de Conocimiento de Cargos	Pendiente Estado Jurídico por elevación de Orden de Captura	Criterio de Oportunidad	Sustitución Abogado Particular	Falta de Merito	Investigación Preliminar Con Sindicato en MP	Libertad caucionada ( en Juicio de faltas)	Condiciones Firmes	Investigación Preliminar MP	Propuso Abogado Particular de su Confianza	Desestimación	Libertad simple caucionada( pendiente de sentencia)	Rebeldía	Cautión Juratoria	Desestimación Firme	Conciliación	Desestimación y/o Acchiro De Proceso		Otros Estados Jurídicos
• San Marcos	929	257	24	4	12	5	35	9	8	62	1	57	30	0	8	0	3	0	22	0	2	29	568
• Ayutla	16	9	1	0	0	0	0	0	0	1	0	0	0	0	0	0	0	0	0	0	0	0	11
• PLANTA	16	9	1	0	0	0	0	0	0	1	0	0	0	0	0	0	0	0	0	0	0	0	11
• Catarina	54	26	0	0	1	0	2	0	0	0	0	5	0	0	0	0	0	0	0	0	0	4	38
• PLANTA	54	26	0	0	1	0	2	0	0	0	0	5	0	0	0	0	0	0	0	0	0	4	38
• Comitancillo	99	12	0	0	0	0	0	0	0	38	0	5	0	0	0	0	0	0	10	0	0	0	65
• PLANTA	99	12	0	0	0	0	0	0	0	38	0	5	0	0	0	0	0	0	10	0	0	0	65
• Concepción Tutuapa	13	5	0	0	0	0	0	0	0	0	0	3	0	0	0	0	0	0	0	0	0	1	9
• PLANTA	13	5	0	0	0	0	0	0	0	0	0	3	0	0	0	0	0	0	0	0	0	1	9
• El Rodeo	48	6	0	0	0	0	0	0	0	9	0	0	0	0	0	0	0	0	0	0	0	0	15
• PLANTA	48	6	0	0	0	0	0	0	0	9	0	0	0	0	0	0	0	0	0	0	0	0	15
• Esquipulas Palo Gordo	17	8	0	0	0	0	1	0	0	0	0	4	0	0	0	0	0	0	0	0	0	0	13
• PLANTA	17	8	0	0	0	0	1	0	0	0	0	4	0	0	0	0	0	0	0	0	0	0	13
• Ichiguan	55	18	4	0	1	1	1	2	0	0	0	1	3	0	0	0	0	0	0	0	0	1	32
• PLANTA	25	4	2	0	1	1	1	1	0	0	0	1	2	0	0	0	0	0	0	0	0	1	14
• INDIGENA	30	14	2	0	0	0	0	1	0	0	0	0	1	0	0	0	0	0	0	0	0	0	18
• Malacatán	128	26	10	3	0	1	7	2	5	0	1	0	4	0	8	0	0	0	3	0	0	1	71
• PLANTA	128	26	10	3	0	1	7	2	5	0	1	0	4	0	8	0	0	0	3	0	0	1	71
• Pajapita	33	7	0	0	4	0	2	1	0	0	0	7	6	0	0	0	0	0	0	0	0	1	28
• PLANTA	33	7	0	0	4	0	2	1	0	0	0	7	6	0	0	0	0	0	0	0	0	1	28
• San Antonio Sacatepéquez	55	24	0	0	0	0	0	3	0	2	0	10	0	0	0	0	0	0	2	0	0	2	43
• PLANTA	55	24	0	0	0	0	0	3	0	2	0	10	0	0	0	0	0	0	2	0	0	2	43
• San Lorenzo	35	12	1	0	0	0	1	0	0	0	0	3	2	0	0	0	0	0	0	0	0	1	20
• PLANTA	35	12	1	0	0	0	1	0	0	0	0	3	2	0	0	0	0	0	0	0	0	1	20
• San Marcos	233	57	8	1	4	3	2	0	3	2	0	4	11	0	0	0	3	0	2	0	0	13	113
• PLANTA	213	52	6	1	4	3	2	0	3	2	0	4	11	0	0	0	3	0	2	0	0	12	105
• FORMACIÓN	20	5	2	0	0	0	0	0	0	0	0	0	0	0	0	0	0	0	0	0	0	1	8
• San Pablo	18	3	0	0	0	0	0	0	0	8	0	1	0	0	0	0	0	0	3	0	0	0	15
• PLANTA	18	3	0	0	0	0	0	0	0	8	0	1	0	0	0	0	0	0	3	0	0	0	15
• San Pedro Sacatepéquez	84	30	0	0	2	0	16	1	0	0	0	7	4	0	0	0	0	0	2	0	2	4	68
• PLANTA	84	30	0	0	2	0	16	1	0	0	0	7	4	0	0	0	0	0	2	0	2	4	68
• San Rafael Pié de la Cuesta	41	14	0	0	0	0	3	0	0	2	0	7	0	0	0	0	0	0	0	0	0	1	27
• PLANTA	41	14	0	0	0	0	3	0	0	2	0	7	0	0	0	0	0	0	0	0	0	1	27
• Sololá	400	128	14	2	13	3	7	17	5	0	0	6	13	0	1	0	1	0	8	0	1	13	232
• Nahualá	44	19	0	0	0	0	0	2	0	0	0	5	0	0	0	0	0	0	0	0	0	1	27
• PLANTA	44	19	0	0	0	0	0	2	0	0	0	5	0	0	0	0	0	0	0	0	0	1	27
• Panajachel	28	2	0	0	0	0	0	1	0	0	0	0	12	0	0	0	0	0	6	0	0	0	21
• PLANTA	28	2	0	0	0	0	0	1	0	0	0	0	12	0	0	0	0	0	6	0	0	0	21
• Santa Clara la Laguna	27	5	0	0	0	0	0	0	0	0	0	0	1	0	0	0	0	0	0	0	0	9	15
• PLANTA	27	5	0	0	0	0	0	0	0	0	0	0	1	0	0	0	0	0	0	0	0	9	15
• Santiago Atitlán	108	44	5	1	0	1	3	9	4	0	0	1	0	0	1	0	1	0	2	0	0	0	72
• PLANTA	108	44	5	1	0	1	3	9	4	0	0	1	0	0	1	0	1	0	2	0	0	0	72
• Sololá	193	58	9	1	13	2	4	5	1	0	0	0	0	0	0	0	0	0	0	0	1	3	97
• PLANTA	145	48	8	1	13	2	3	5	1	0	0	0	0	0	0	0	0	0	0	0	1	2	84
• INDIGENA	48	10	1	0	0	0	1	0	0	0	0	0	0	0	0	0	0	0	0	0	0	1	13

# Continuación Cuadro 13

Resoluciones emitidas sobre casos de personas adultas, atendidos por el Instituto de la Defensa Pública Penal, por región y departamento, durante el periodo de enero a febrero del año 2024

REGION Y DEPARTAMENTO	TOTAL RESOLUCIONES DE CASOS NUEVOS Y VIGENTES (1+2)	RESOLUCIONES EMITIDAS DE CASOS NUEVOS EN EL MES																TOTAL RESOLUCIONES DE CASOS NUEVOS (1)					
		Pendiente de Primera Declaración	Medida Sustitutiva	Prisión Preventiva	Pendiente de Conocimiento de Cargos	Pendiente Estado Jurídico por ejecución de Orden de Captura	Criterio de Oportunidad	Sustitución Abogado Particular	Falta de Abogado	Investigación Preliminar Con Sindicado en MP	Libertad cautelar (en Juicio de Falta)	Conciliación Firme	Investigación Preliminar MP	Proposito Abogado Particular de su Confianza	Desestimación	Libertad simple cautelar (pendiente de sentencia)	Rebelión		Cautión Juratoria	Desestimación Firme	Conciliación	Desestimación y/o Archivo De Proceso	Otros Estados Jurídicos
<b>• Suchitepequez</b>	294	76	11	19	2	21	6	6	7	0	1	0	0	0	1	0	6	0	10	0	7	174	
• Cuyotenango	64	13	0	7	0	15	1	2	0	0	1	0	0	0	0	0	0	0	0	0	5	44	
• PLANTA	64	13	0	7	0	15	1	2	0	0	1	0	0	0	0	0	0	0	0	0	5	44	
• Mazatenango	196	49	11	12	2	6	2	4	7	0	0	0	0	1	0	1	6	0	0	0	0	101	
• PLANTA	188	47	11	12	2	6	2	4	7	0	0	0	0	1	0	1	6	0	0	0	0	99	
• INDIGENA	8	2	0	0	0	0	0	0	0	0	0	0	0	0	0	0	0	0	0	0	0	2	
• Río Bravo	22	12	0	0	0	0	3	0	0	0	0	0	0	0	0	0	0	0	4	0	2	21	
• PLANTA	22	12	0	0	0	0	3	0	0	0	0	0	0	0	0	0	0	0	4	0	2	21	
• Santa Bárbara	12	2	0	0	0	0	0	0	0	0	0	0	0	0	0	0	0	0	6	0	0	8	
• PLANTA	12	2	0	0	0	0	0	0	0	0	0	0	0	0	0	0	0	0	6	0	0	8	
<b>• Totonicapán</b>	247	25	2	6	24	0	7	4	0	6	0	6	30	1	0	1	0	2	0	1	8	123	
• Momostenango	34	1	0	0	9	0	0	0	0	5	0	3	0	0	0	0	0	0	0	0	0	18	
• PLANTA	34	1	0	0	9	0	0	0	0	5	0	3	0	0	0	0	0	0	0	0	0	18	
• San Andrés Xecul	10	3	0	0	0	0	0	0	0	1	0	2	0	0	0	0	0	0	0	1	0	7	
• PLANTA	10	3	0	0	0	0	0	0	0	1	0	2	0	0	0	0	0	0	0	1	0	7	
• San Cristóbal Totonicapán	16	1	0	5	0	0	1	0	0	0	0	1	2	0	0	0	0	0	0	0	3	13	
• PLANTA	16	1	0	5	0	0	1	0	0	0	0	1	2	0	0	0	0	0	0	0	3	13	
• San Francisco el Aho	39	0	0	0	2	0	1	1	0	0	0	1	2	0	1	0	0	0	0	0	3	11	
• PLANTA	39	0	0	0	2	0	1	1	0	0	0	1	2	0	1	0	0	0	0	0	3	11	
• Santa María Chiquimula	31	2	0	0	3	0	2	0	0	0	0	1	8	0	0	0	0	0	0	0	0	16	
• PLANTA	31	2	0	0	3	0	2	0	0	0	0	1	8	0	0	0	0	0	0	0	0	16	
• Totonicapán	117	18	2	1	10	0	3	3	0	0	0	1	15	0	0	1	0	2	0	0	2	58	
• PLANTA	104	17	2	1	10	0	2	3	0	0	0	1	13	0	0	1	0	2	0	0	2	54	
• INDIGENA	13	1	0	0	0	0	1	0	0	0	0	2	0	0	0	0	0	0	0	0	0	4	
<b>VII. REGION NOR-OCCIDENTAL</b>	1120	285	40	13	30	22	34	29	26	23	1	21	43	0	2	0	4	2	12	1	3	55	646
<b>• El Quiché</b>	442	130	22	5	0	10	10	8	11	4	1	3	4	0	1	0	1	0	0	0	0	7	217
• Chichicastenango	13	6	0	0	0	0	0	0	0	0	0	0	0	0	0	0	0	0	0	0	1	7	
• PLANTA	13	6	0	0	0	0	0	0	0	0	0	0	0	0	0	0	0	0	0	0	1	7	
• Dacán	81	17	8	3	0	1	4	2	7	0	0	0	0	0	0	0	0	0	0	0	1	43	
• PLANTA	18	3	1	1	0	1	2	0	2	0	0	0	0	0	0	0	0	0	0	0	0	10	
• INDIGENA	63	14	7	2	0	0	2	2	5	0	0	0	0	0	0	0	0	0	0	0	1	33	
• Joyabaj	9	4	0	0	0	0	0	0	0	1	0	0	0	0	0	0	0	0	0	0	0	6	
• PLANTA	9	4	0	0	0	0	0	0	0	1	0	0	0	0	0	0	0	0	0	0	0	6	
• Nebaj	101	27	4	0	0	5	5	4	2	0	0	2	0	0	0	0	0	0	0	0	0	49	
• PLANTA	24	5	2	0	0	5	0	0	0	0	0	0	0	0	0	0	0	0	0	0	0	12	
• INDIGENA	77	22	2	0	0	0	5	4	2	0	0	2	0	0	0	0	0	0	0	0	0	37	
• Pochamal	6	3	0	0	0	0	0	0	0	0	0	0	0	0	0	0	0	0	0	0	0	3	
• PLANTA	6	3	0	0	0	0	0	0	0	0	0	0	0	0	0	0	0	0	0	0	0	3	
• Sacapulas	4	1	0	0	0	0	0	0	0	1	0	0	0	0	0	0	0	0	0	0	0	2	
• PLANTA	4	1	0	0	0	0	0	0	0	1	0	0	0	0	0	0	0	0	0	0	0	2	
• San Juan Cotzal	6	3	0	0	0	0	1	0	0	0	0	0	0	0	0	0	0	0	0	0	0	6	
• PLANTA	6	3	0	0	0	0	1	0	0	0	0	0	0	0	0	0	0	0	0	0	0	6	
• Santa Cruz del Quiché	208	66	10	2	0	4	0	2	2	0	0	1	4	0	0	1	0	0	0	0	2	94	
• PLANTA	178	59	9	1	0	4	0	2	2	0	0	3	0	0	0	1	0	0	0	0	1	82	
• INDIGENA	30	7	1	1	0	0	0	0	0	0	0	1	1	0	0	0	0	0	0	0	1	12	
• Zacualpa	14	3	0	0	0	0	0	0	0	2	1	0	0	0	1	0	0	0	0	0	0	7	
• PLANTA	14	3	0	0	0	0	0	0	0	2	1	0	0	0	1	0	0	0	0	0	0	7	

# Continuación Cuadro 13

Resoluciones emitidas sobre casos de personas adultas, atendidos por el Instituto de la Defensa Pública Penal, por región y departamento, durante el periodo de enero a febrero del año 2024

REGION Y DEPARTAMENTO	TOTAL RESOLUCIONES DE CASOS NUEVOS Y VIGENTES (1+2)	RESOLUCIONES EMITIDAS DE CASOS NUEVOS EN EL MES																			TOTAL RESOLUCIONES DE CASOS NUEVOS (1)		
		Pendiente de Primera Declaración	Medida Sustitutiva	Prisión Preventiva	Pendiente de Conocimiento de Cargos	Pendiente Estado Jurídico por ejecución de Orden de Captura	Criterio de Oportunidad	Sustitución Abogado Particular	Falta de Merito	Investigación Preliminar Con Sindicado en MP	Libertad cautelar (en Juicio de faltas)	Conciliación Firme	Investigación Preliminar MP	Proposito Abogado Particular de su Confianza	Desestimación	Libertad simple cautelar (pendiente de sentencia)	Rebelión	Caucción Juratoria	Desestimación Firme	Conciliación		Desestimación y/o Archivo De Proceso	Otros Estados Jurídicos
<b>• Huchuetenango</b>	678	155	18	8	30	12	24	21	15	19	0	18	39	0	1	0	3	2	12	1	3	48	429
• Aguacatán	3	0	0	0	0	0	0	0	0	0	0	0	0	0	0	0	0	0	0	0	0	2	2
• PLANTA	3	0	0	0	0	0	0	0	0	0	0	0	0	0	0	0	0	0	0	0	0	2	2
• Chiantla	21	0	0	0	0	1	0	0	0	3	0	0	0	0	0	0	0	0	0	0	0	8	12
• PLANTA	21	0	0	0	0	1	0	0	0	3	0	0	0	0	0	0	0	0	0	0	0	8	12
• Cuilco	24	1	0	0	0	0	0	0	0	5	0	0	0	0	0	0	0	4	0	0	0	5	15
• PLANTA	24	1	0	0	0	0	0	0	0	5	0	0	0	0	0	0	0	4	0	0	0	5	15
• Huehuetenango	308	97	9	6	13	8	16	20	8	0	0	4	0	0	0	2	2	0	1	0	9	195	
• PLANTA	308	97	9	6	13	8	16	20	8	0	0	4	0	0	0	2	2	0	1	0	9	195	
• Jacaltenango	7	4	0	0	0	0	0	0	0	0	0	2	0	0	0	0	0	0	0	0	0	6	6
• PLANTA	7	4	0	0	0	0	0	0	0	0	0	2	0	0	0	0	0	0	0	0	0	6	6
• La Democracia	54	5	6	1	8	3	1	0	4	0	0	1	0	1	0	0	0	0	0	2	0	32	32
• PLANTA	54	5	6	1	8	3	1	0	4	0	0	1	0	1	0	0	0	0	0	2	0	32	32
• Malacatancito	34	1	0	0	9	0	0	0	0	0	0	3	3	0	0	0	0	1	0	0	4	21	21
• PLANTA	34	1	0	0	9	0	0	0	0	0	0	3	3	0	0	0	0	1	0	0	4	21	21
• Nentón	18	3	0	0	0	0	0	0	0	11	0	2	0	0	0	0	0	0	0	0	0	16	16
• PLANTA	18	3	0	0	0	0	0	0	0	11	0	2	0	0	0	0	0	0	0	0	0	16	16
• San Juan Atitán	25	4	0	0	0	0	0	0	0	0	0	12	0	0	0	0	0	0	0	0	0	16	16
• PLANTA	25	4	0	0	0	0	0	0	0	0	0	12	0	0	0	0	0	0	0	0	0	16	16
• San Mateo Ixtatán	8	3	0	0	0	0	0	0	0	0	0	1	1	0	0	0	0	0	0	0	0	6	6
• PLANTA	8	3	0	0	0	0	0	0	0	0	0	1	1	0	0	0	0	0	0	0	0	6	6
• San Rafael Petzal	31	3	0	0	0	0	1	0	0	0	0	2	11	0	0	0	0	5	0	0	0	22	22
• PLANTA	31	3	0	0	0	0	1	0	0	0	0	2	11	0	0	0	0	5	0	0	0	22	22
• San Sebastián Huchuetenango	11	1	0	0	0	0	0	0	0	0	0	5	0	0	0	0	0	0	0	0	0	6	6
• PLANTA	11	1	0	0	0	0	0	0	0	0	0	5	0	0	0	0	0	0	0	0	0	6	6
• Santa Ana Huista	25	2	0	0	0	0	0	0	0	0	0	9	0	0	0	0	0	2	0	0	0	13	13
• PLANTA	25	2	0	0	0	0	0	0	0	0	0	9	0	0	0	0	0	2	0	0	0	13	13
• Santa Cruz Barillas	21	0	0	0	0	0	2	0	1	0	0	1	0	0	0	0	0	0	0	0	0	17	21
• PLANTA	21	0	0	0	0	0	2	0	1	0	0	1	0	0	0	0	0	0	0	0	0	17	21
• Santa Eulalia	88	31	3	1	0	0	4	1	2	0	0	0	0	0	0	1	0	0	0	1	2	46	46
• PLANTA	36	15	1	1	0	0	1	0	0	0	0	0	0	0	1	0	0	0	0	1	1	21	21
• INDIGENA	52	16	2	0	0	0	3	1	2	0	0	0	0	0	0	0	0	0	0	0	1	25	25
<b>VIII REGION PETEN</b>	325	20	32	10	14	10	9	16	28	0	0	2	1	11	4	0	1	0	0	0	4	18	180
• Petén	325	20	32	10	14	10	9	16	28	0	0	2	1	11	4	0	1	0	0	0	4	18	180
• La Libertad	49	5	6	3	3	1	3	4	0	0	0	0	1	0	0	1	0	0	0	0	0	27	27
• PLANTA	49	5	6	3	3	1	3	4	0	0	0	0	1	0	0	1	0	0	0	0	0	27	27
• Melchor de Mencos	19	1	0	0	0	0	0	0	0	0	0	1	1	0	4	0	0	0	0	2	7	16	16
• PLANTA	19	1	0	0	0	0	0	0	0	0	0	1	1	0	4	0	0	0	0	2	7	16	16
• Poptún	81	14	3	0	11	2	2	7	2	0	0	0	0	0	0	0	0	0	0	0	4	45	45
• PLANTA	81	14	3	0	11	2	2	7	2	0	0	0	0	0	0	0	0	0	0	0	4	45	45
• San Benito	173	0	23	7	0	7	4	5	26	0	0	1	0	10	0	0	0	0	0	2	7	92	92
• PLANTA	145	0	20	5	0	7	3	5	22	0	0	1	0	9	0	0	0	0	0	1	5	78	78
• INDIGENA	28	0	3	2	0	0	1	0	4	0	0	0	0	1	0	0	0	0	0	1	2	14	14
• Sayaxché	3	0	0	0	0	0	0	0	0	0	0	0	0	0	0	0	0	0	0	0	0	0	0
• PLANTA	3	0	0	0	0	0	0	0	0	0	0	0	0	0	0	0	0	0	0	0	0	0	0

# Continuación Cuadro 13

Resoluciones emitidas sobre casos de personas adultas, atendidos por el Instituto de la Defensa Pública Penal, por región y departamento, durante el período de enero a febrero del año 2024

REGION Y DEPARTAMENTO	VIGENTES																				TOTAL RESOLUCIONES DE CASOS VIGENTES (2)
	Sustitución Abogado Particular	Criterio de Oportunidad	Medida sustitutiva	Rebeldía	Prisión Preventiva	Desestimación Firme	Pendiente de Primera Declaración	Desestimación	Conciliación Firme	Falta de Merito	Desestimación y/o Archivo De Proceso	Pendiente Estado Jurídico por ejercicio de Orden de Captura	Pendiente de Conocimiento de Cargos	Conciliación	Investigación Preliminar MP	Cautión Juratoria	Libertad caucionada ( con juicio de fallos)	Investigación Preliminar Con Sindicato en MP	Propuso Abogado Particular de su Confianza	Otros Estados Jurídicos	
<b>Total República</b>	888	877	768	379	376	249	160	137	129	128	116	47	26	16	16	12	11	10	1	3221	7567
<b>I. REGION METROPOLITANA</b>	277	337	210	80	121	39	12	93	9	15	44	19	6	6	9	11	5	0	0	940	2233
• Guatemala	277	337	210	80	121	39	12	93	9	15	44	19	6	6	9	11	5	0	0	940	2233
◦ Amatlán	3	4	7	1	4	3	0	0	0	2	0	0	3	0	0	2	0	0	0	35	64
• PLANTA	3	4	7	1	4	3	0	0	0	2	0	0	3	0	0	2	0	0	0	35	64
◦ Guatemala	223	265	136	55	90	19	8	79	5	10	40	16	3	5	9	9	4	0	0	668	1644
• PLANTA	137	212	94	24	47	13	5	78	4	4	34	11	3	5	9	9	4	0	0	402	1095
• OFICIO	0	0	0	0	0	0	0	0	0	0	0	0	0	0	0	0	0	0	0	0	0
• FORMACIÓN	86	53	42	31	43	6	3	1	1	6	6	5	0	0	0	0	0	0	0	266	549
◦ Mico	35	19	43	15	17	6	2	2	1	3	3	2	0	1	0	0	0	0	0	156	305
• PLANTA	34	18	42	15	15	5	2	2	1	3	2	2	0	1	0	0	0	0	0	154	296
• FORMACIÓN	1	1	1	0	2	1	0	0	0	0	1	0	0	0	0	0	0	0	0	2	9
◦ Palencia	0	7	0	0	0	0	0	1	0	0	0	0	0	0	0	0	0	0	0	0	8
• PLANTA	0	7	0	0	0	0	0	1	0	0	0	0	0	0	0	0	0	0	0	0	8
◦ San Miguel Petapa	0	2	0	0	0	0	0	3	0	0	0	0	0	0	0	1	0	0	1	7	7
• PLANTA	0	2	0	0	0	0	0	3	0	0	0	0	0	0	0	1	0	0	1	7	7
◦ Villa Canales	0	5	0	0	0	4	0	0	1	0	0	0	0	0	0	0	0	0	0	11	21
• PLANTA	0	5	0	0	0	4	0	0	1	0	0	0	0	0	0	0	0	0	0	11	21
◦ Villa Nueva	16	35	24	9	10	7	2	8	2	0	1	1	0	0	0	0	0	0	0	69	184
• PLANTA	16	35	24	9	10	7	2	8	2	0	1	1	0	0	0	0	0	0	0	69	184
<b>II. REGION NORTE</b>	58	51	72	32	26	6	4	3	10	7	5	4	1	0	0	0	0	0	0	183	462
• Alta Verapaz	43	34	44	23	19	6	3	3	2	2	1	4	1	0	0	0	0	0	0	136	321
◦ Cobán	42	29	30	21	16	6	3	2	2	1	1	4	0	0	0	0	0	0	0	73	230
• PLANTA	37	19	27	17	13	5	3	2	1	1	1	4	0	0	0	0	0	0	0	63	193
• FORMACIÓN	2	6	2	1	1	0	0	0	0	0	0	0	0	0	0	0	0	0	0	4	16
• INDIGENA	3	4	1	3	2	1	0	0	1	0	0	0	0	0	0	0	0	0	0	6	21
◦ San Pedro Carchá	1	5	14	2	3	0	0	1	0	1	0	0	1	0	0	0	0	0	0	63	91
• PLANTA	1	5	14	2	3	0	0	1	0	1	0	0	1	0	0	0	0	0	0	63	91
• Baja Verapaz	15	17	28	9	7	0	1	0	8	5	4	0	0	0	0	0	0	0	0	47	141
◦ Cubulco	0	0	0	0	0	0	0	0	0	0	0	0	0	0	0	0	0	0	0	0	0
• PLANTA	0	0	0	0	0	0	0	0	0	0	0	0	0	0	0	0	0	0	0	0	0
◦ Purulhá	0	0	0	0	0	0	0	0	0	0	0	0	0	0	0	0	0	0	0	0	0
• PLANTA	0	0	0	0	0	0	0	0	0	0	0	0	0	0	0	0	0	0	0	0	0
◦ Rabinal	3	1	0	0	0	0	0	0	2	0	0	0	0	0	0	0	0	0	0	0	6
• PLANTA	3	1	0	0	0	0	0	0	2	0	0	0	0	0	0	0	0	0	0	0	6
◦ Salamá	12	13	27	9	7	0	0	0	0	5	2	0	0	0	0	0	0	0	0	46	121
• PLANTA	12	13	23	9	7	0	0	0	0	3	2	0	0	0	0	0	0	0	0	46	115
• INDIGENA	0	0	4	0	0	0	0	0	0	2	0	0	0	0	0	0	0	0	0	0	6
◦ San Jerónimo	0	0	0	0	0	0	0	0	0	0	0	0	0	0	0	0	0	0	0	0	0
• PLANTA	0	0	0	0	0	0	0	0	0	0	0	0	0	0	0	0	0	0	0	0	0
◦ San Miguel Chica	0	0	0	0	0	0	0	0	6	0	2	0	0	0	0	0	0	0	0	1	9
• PLANTA	0	0	0	0	0	0	0	0	6	0	2	0	0	0	0	0	0	0	0	1	9
◦ Santa Cruz El Chol	0	3	1	0	0	0	1	0	0	0	0	0	0	0	0	0	0	0	0	0	5
• PLANTA	0	3	1	0	0	0	1	0	0	0	0	0	0	0	0	0	0	0	0	0	5

# Continuación Cuadro 13

Resoluciones emitidas sobre casos de personas adultas, atendidos por el Instituto de la Defensa Pública Penal, por región y departamento, durante el período de enero a febrero del año 2024

REGION Y DEPARTAMENTO	VIGENTES																				TOTAL RESOLUCIONES DE CASOS VIGENTES (2)
	Sustitución Abogado Particular	Criterio de Oportunidad	Medida sustitutiva	Rebeldía	Prisión Preventiva	Desestimación Firme	Pendiente de Primera Declaración	Desestimación	Conciliación Firme	Falta de Merito	Desestimación y/o Archivo De Proceso	Pendiente Estado Jurídico por ejecución de Orden de Captura	Pendiente de Conocimiento de Cargos	Conciliación	Investigación Preliminar MP	Cautión Juratoria	Libertad sancionada ( con juicio de fallos)	Investigación Preliminar Con Sindacado en MP	Propuso Abogado Particular de su Confianza	Otros Estados Jurídicos	
<b>III. REGION NOR-ORIENTAL</b>	97	51	100	42	48	2	26	5	12	25	7	8	1	1	0	0	0	0	0	114	539
• Chiquimula	41	13	26	12	21	2	22	5	9	12	3	1	0	0	0	0	0	0	0	23	190
◦ Camotán	0	0	0	0	0	0	0	0	0	0	0	0	0	0	0	0	0	0	0	0	0
• PLANTA	0	0	0	0	0	0	0	0	0	0	0	0	0	0	0	0	0	0	0	0	0
◦ Chiquimula	38	13	26	12	21	0	21	5	0	12	2	1	0	0	0	0	0	0	0	18	169
• PLANTA	38	13	26	12	20	0	21	5	0	12	2	1	0	0	0	0	0	0	0	18	168
◦ INDIGENA	0	0	0	0	1	0	0	0	0	0	0	0	0	0	0	0	0	0	0	0	1
◦ Concepción Las Minas	0	0	0	0	0	1	0	0	2	0	1	0	0	0	0	0	0	0	0	1	5
• PLANTA	0	0	0	0	0	1	0	0	2	0	1	0	0	0	0	0	0	0	0	1	5
◦ Esquipulas	1	0	0	0	0	0	0	0	1	0	0	0	0	0	0	0	0	0	0	2	2
• PLANTA	1	0	0	0	0	0	0	0	1	0	0	0	0	0	0	0	0	0	0	2	2
◦ Jocotán	2	0	0	0	0	1	1	0	5	0	0	0	0	0	0	0	0	0	0	4	13
• PLANTA	2	0	0	0	0	1	1	0	5	0	0	0	0	0	0	0	0	0	0	4	13
◦ Olopa	0	0	0	0	0	0	0	0	1	0	0	0	0	0	0	0	0	0	0	0	1
• PLANTA	0	0	0	0	0	0	0	0	1	0	0	0	0	0	0	0	0	0	0	0	1
◦ San Jacinto	0	0	0	0	0	0	0	0	0	0	0	0	0	0	0	0	0	0	0	0	0
• PLANTA	0	0	0	0	0	0	0	0	0	0	0	0	0	0	0	0	0	0	0	0	0
◦ San José La Arada	0	0	0	0	0	0	0	0	0	0	0	0	0	0	0	0	0	0	0	0	0
• PLANTA	0	0	0	0	0	0	0	0	0	0	0	0	0	0	0	0	0	0	0	0	0
• El Progreso	22	9	13	5	3	0	0	0	1	12	3	0	1	1	0	0	0	0	0	42	112
◦ Guastatoya	22	9	13	5	3	0	0	0	1	12	3	0	1	1	0	0	0	0	0	42	112
• PLANTA	18	9	8	5	2	0	0	0	1	11	1	0	1	1	0	0	0	0	0	38	95
• FORMACIÓN	4	0	5	0	1	0	0	0	0	1	2	0	0	0	0	0	0	0	0	4	17
• Izabal	19	14	14	15	8	0	2	0	0	1	0	2	0	0	0	0	0	0	0	24	99
◦ Puerto Barrios	19	14	14	15	8	0	2	0	0	1	0	2	0	0	0	0	0	0	0	24	99
• PLANTA	19	14	14	14	8	0	2	0	0	1	0	2	0	0	0	0	0	0	0	23	97
◦ INDIGENA	0	0	0	1	0	0	0	0	0	0	0	0	0	0	0	0	0	0	0	1	2
• Zacapa	15	15	47	10	16	0	2	0	2	0	1	5	0	0	0	0	0	0	0	25	138
◦ San Diego	0	0	0	0	0	0	0	0	2	0	0	0	0	0	0	0	0	0	0	2	2
• PLANTA	0	0	0	0	0	0	0	0	2	0	0	0	0	0	0	0	0	0	0	2	2
◦ Zacapa	15	15	47	10	16	0	2	0	0	0	1	5	0	0	0	0	0	0	0	25	136
• PLANTA	14	15	45	10	13	0	1	0	0	0	1	4	0	0	0	0	0	0	0	23	126
• FORMACIÓN	1	0	2	0	3	0	1	0	0	0	0	1	0	0	0	0	0	0	0	2	10
<b>IV. REGION SUR-ORIENTAL</b>	66	20	57	33	37	3	16	2	5	17	3	3	0	2	0	0	1	0	0	523	788
• Jalapa	9	9	20	9	14	0	1	0	1	8	0	2	0	0	0	0	0	0	0	450	523
◦ Jalapa	9	9	20	9	14	0	1	0	0	8	0	2	0	0	0	0	0	0	0	450	522
• PLANTA	9	9	20	9	14	0	1	0	0	8	0	2	0	0	0	0	0	0	0	450	522
◦ San Luis Jilotepeque	0	0	0	0	0	0	0	0	0	0	0	0	0	0	0	0	0	0	0	0	0
• PLANTA	0	0	0	0	0	0	0	0	0	0	0	0	0	0	0	0	0	0	0	0	0
◦ San Pedro Pinula	0	0	0	0	0	0	0	0	1	0	0	0	0	0	0	0	0	0	0	0	1
• PLANTA	0	0	0	0	0	0	0	0	1	0	0	0	0	0	0	0	0	0	0	0	1

# Continuación Cuadro 13

Resoluciones emitidas sobre casos de personas adultas, atendidos por el Instituto de la Defensa Pública Penal, por región y departamento, durante el período de enero a febrero del año 2024

REGION Y DEPARTAMENTO	VIGENTES																		TOTAL RESOLUCIONES DE CASOS VIGENTES (2)		
	Sustitución Abogado Particular	Criterio de Oportunidad	Medida sustitutiva	Rebeldía	Prisión Preventiva	Desestimación Firme	Pendiente de Primera Declaración	Desestimación	Conciliación Firme	Falta de Muerto	Desestimación 3/6 Archivo De Proceso	Pendiente Estado Jurídico por ejecución de Orden de Captura	Pendiente de Conocimiento de Cargos	Conciliación	Investigación Preliminar MP	Cautión Juratoria	Libertad sancionada ( con juicio de fallos)	Investigación Preliminar Con Sindicato en MP		Propuso Abogado Particular de su Confianza	Otros Estados Jurídicos
• Jutiapa	24	6	24	16	16	3	0	1	2	4	1	1	0	1	0	0	0	0	0	45	144
◦ Agua Blanca	1	3	0	0	0	3	0	0	0	0	0	0	0	1	0	0	0	0	0	2	10
• PLANTA	1	3	0	0	0	3	0	0	0	0	0	0	0	1	0	0	0	0	0	2	10
◦ El Progreso	0	0	0	0	0	0	0	0	1	0	0	0	0	0	0	0	0	0	0	1	2
• PLANTA	0	0	0	0	0	0	0	0	1	0	0	0	0	0	0	0	0	0	0	1	2
◦ Jalpatagua	0	0	0	0	0	0	0	0	0	0	0	0	0	0	0	0	0	0	0	0	0
• PLANTA	0	0	0	0	0	0	0	0	0	0	0	0	0	0	0	0	0	0	0	0	0
• Jutiapa	23	3	24	16	16	0	0	1	1	4	1	1	0	0	0	0	0	0	0	42	132
• PLANTA	23	3	24	16	16	0	0	1	1	4	1	1	0	0	0	0	0	0	0	42	132
• Santa Rosa	33	5	13	8	7	0	15	1	2	5	2	0	0	1	0	0	1	0	0	28	121
◦ Chiquimulilla	3	0	0	0	0	0	0	0	2	0	0	0	0	0	0	1	0	0	0	2	8
• PLANTA	3	0	0	0	0	0	0	0	2	0	0	0	0	0	0	1	0	0	0	2	8
◦ Cuitlapa	30	5	13	8	7	0	15	1	0	5	2	0	0	1	0	0	0	0	0	26	113
• PLANTA	30	5	13	8	7	0	15	1	0	5	2	0	0	1	0	0	0	0	0	26	113
V. REGION CENTRAL	146	157	79	73	57	71	22	5	10	19	9	3	2	0	1	0	3	0	1	869	1527
• Chimaltenango	30	45	14	17	4	53	4	2	2	4	8	0	1	0	0	0	0	0	1	571	756
◦ Chimaltenango	27	45	14	17	4	48	4	0	1	4	1	0	1	0	0	0	0	0	1	549	716
• PLANTA	24	45	13	15	3	43	4	0	1	4	1	0	1	0	0	0	0	0	1	542	697
◦ INDIGENA	3	0	1	2	1	5	0	0	0	0	0	0	0	0	0	0	0	0	0	7	19
◦ Patzicá	0	0	0	0	0	2	0	2	0	0	6	0	0	0	0	0	0	0	0	20	30
• PLANTA	0	0	0	0	0	2	0	2	0	0	6	0	0	0	0	0	0	0	0	20	30
◦ Tecpán Guatemala	0	0	0	0	0	0	0	0	0	0	0	0	0	0	0	0	0	0	0	0	0
• PLANTA	0	0	0	0	0	0	0	0	0	0	0	0	0	0	0	0	0	0	0	0	0
◦ Yepocapa	3	0	0	0	0	3	0	0	1	0	1	0	0	0	0	0	0	0	0	2	10
• PLANTA	3	0	0	0	0	3	0	0	1	0	1	0	0	0	0	0	0	0	0	2	10
• Escuintla	67	60	42	40	47	9	16	0	4	11	0	1	1	0	0	0	3	0	0	182	483
◦ Escuintla	54	44	21	17	24	9	14	0	4	8	0	1	1	0	0	0	3	0	0	160	360
• PLANTA	54	44	21	17	24	9	14	0	4	8	0	1	1	0	0	0	3	0	0	160	360
◦ Santa Lucía Cotzumilguapa	13	16	21	23	23	0	2	0	0	3	0	0	0	0	0	0	0	0	0	22	123
• PLANTA	11	13	16	18	20	0	2	0	0	2	0	0	0	0	0	0	0	0	0	19	101
• FORMACIÓN	2	3	5	5	3	0	0	0	0	1	0	0	0	0	0	0	0	0	0	3	22
• Sacatepequez	49	52	23	16	6	9	2	3	4	4	1	2	0	0	1	0	0	0	0	116	288
◦ Antigua Guatemala	49	51	23	16	6	9	0	3	4	4	1	2	0	0	0	0	0	0	0	116	284
• PLANTA	49	51	23	16	6	9	0	3	4	4	1	2	0	0	0	0	0	0	0	116	284
◦ San Lucas Sacatepequez	0	1	0	0	0	0	2	0	0	0	0	0	0	0	1	0	0	0	0	0	4
• PLANTA	0	1	0	0	0	0	2	0	0	0	0	0	0	0	1	0	0	0	0	0	4
VI. REGION SUR-OCCIDENTAL	163	169	155	81	57	89	60	19	64	27	30	7	14	7	6	1	1	9	0	440	1399
• Quetzaltenango	45	48	68	12	20	11	20	11	4	6	10	4	9	3	0	1	1	1	0	164	438
◦ Almolonga	0	0	0	0	0	0	0	0	0	0	1	0	0	0	0	0	0	0	0	5	6
• PLANTA	0	0	0	0	0	0	0	0	0	0	1	0	0	0	0	0	0	0	0	5	6
◦ Cajolá	0	0	0	0	0	1	1	0	0	0	0	0	0	0	0	0	0	0	0	1	3
• PLANTA	0	0	0	0	0	1	1	0	0	0	0	0	0	0	0	0	0	0	0	1	3

# Continuación Cuadro 13

Resoluciones emitidas sobre casos de personas adultas, atendidos por el Instituto de la Defensa Pública Penal, por región y departamento, durante el período de enero a febrero del año 2024

REGION Y DEPARTAMENTO	VIGENTES																		TOTAL RESOLUCIONES DE CASOS VIGENTES (2)		
	Sustitución Abogado Particular	Criterio de Oportunidad	Medida sustitutiva	Rebeldía	Prisión Preventiva	Desestimación Firme	Pendiente de Primera Declaración	Desestimación	Conciliación Firme	Falta de Merito	Desestimación y/o Archivo De Proceso	Pendiente Estado Jurídico por ejecución de Orden de Captura	Pendiente de Conocimiento de Cargos	Conciliación	Investigación Preliminar MP	Cautión Juratoria	Libertad sancionada ( con juicio de fallos)	Investigación Preliminar Con Sindicato en MP		Propuso Abogado Particular de su Confianza	Otros Estados Jurídicos
• Camet	1	0	0	0	0	0	0	0	1	0	0	0	0	0	0	0	0	1	0	0	3
• PLANTA	1	0	0	0	0	0	0	0	1	0	0	0	0	0	0	0	0	1	0	0	3
• Coatepeque	8	3	27	3	1	0	0	2	0	0	0	0	0	0	0	0	0	0	0	4	48
• PLANTA	8	3	27	3	1	0	0	2	0	0	0	0	0	0	0	0	0	0	0	4	48
• Concepción Chiquirichapa	0	1	0	0	0	0	0	0	0	0	3	0	0	0	0	0	0	0	0	1	5
• PLANTA	0	1	0	0	0	0	0	0	0	0	3	0	0	0	0	0	0	0	0	1	5
• El Palmar	0	0	0	0	0	0	0	0	0	0	0	0	0	0	0	0	0	0	0	4	4
• PLANTA	0	0	0	0	0	0	0	0	0	0	0	0	0	0	0	0	0	0	0	4	4
• La Esperanza	0	4	0	0	0	2	0	0	0	0	0	0	0	0	0	0	0	0	0	9	15
• PLANTA	0	4	0	0	0	2	0	0	0	0	0	0	0	0	0	0	0	0	0	9	15
• Orintepeque	0	1	0	0	0	0	1	2	0	0	2	0	0	0	0	0	0	0	0	1	7
• PLANTA	0	1	0	0	0	0	1	2	0	0	2	0	0	0	0	0	0	0	0	1	7
• Ostuncalco	0	0	0	0	0	0	0	0	0	0	0	0	0	0	0	0	0	0	0	11	11
• PLANTA	0	0	0	0	0	0	0	0	0	0	0	0	0	0	0	0	0	0	0	11	11
• Palestina de los Altos	0	1	0	0	0	0	0	0	0	0	1	0	0	0	0	0	0	0	0	1	3
• PLANTA	0	1	0	0	0	0	0	0	0	0	1	0	0	0	0	0	0	0	0	1	3
• Quetzaltenango	30	37	41	9	19	6	18	3	0	6	0	4	9	2	0	1	1	0	0	115	301
• PLANTA	30	33	38	7	19	6	17	3	0	5	0	4	9	2	0	1	1	0	0	115	290
• INDIGENA	0	4	3	2	0	0	1	0	0	1	0	0	0	0	0	0	0	0	0	0	11
• Sakajá	6	1	0	0	0	0	0	0	1	0	0	0	0	0	0	0	0	0	0	2	10
• PLANTA	6	1	0	0	0	0	0	0	1	0	0	0	0	0	0	0	0	0	0	2	10
• San Carlos Sija	0	0	0	0	0	0	0	0	0	0	0	0	0	0	0	0	0	0	0	1	1
• PLANTA	0	0	0	0	0	0	0	0	0	0	0	0	0	0	0	0	0	0	0	1	1
• San Francisco La Unión	0	0	0	0	0	0	0	2	0	0	0	0	0	0	0	0	0	0	0	9	11
• PLANTA	0	0	0	0	0	0	0	2	0	0	0	0	0	0	0	0	0	0	0	9	11
• San Mateo	0	0	0	0	0	0	0	0	0	0	3	0	0	0	0	0	0	0	0	0	3
• PLANTA	0	0	0	0	0	0	0	0	0	0	3	0	0	0	0	0	0	0	0	0	3
• San Miguel Sigüela	0	0	0	0	0	0	0	0	0	0	0	0	0	0	0	0	0	0	0	0	0
• PLANTA	0	0	0	0	0	0	0	0	0	0	0	0	0	0	0	0	0	0	0	0	0
• Sibilia	0	0	0	0	0	2	0	2	2	0	0	0	0	1	0	0	0	0	0	0	7
• PLANTA	0	0	0	0	0	2	0	2	2	0	0	0	0	1	0	0	0	0	0	0	7
• Zunil	0	0	0	0	0	0	0	0	0	0	0	0	0	0	0	0	0	0	0	0	0
• PLANTA	0	0	0	0	0	0	0	0	0	0	0	0	0	0	0	0	0	0	0	0	0
• Retalhuleu	15	30	14	36	7	2	3	2	2	2	2	0	2	0	0	0	0	0	0	71	188
• Champerico	0	0	0	0	0	0	0	0	1	0	0	0	0	0	0	0	0	0	0	2	3
• PLANTA	0	0	0	0	0	0	0	0	1	0	0	0	0	0	0	0	0	0	0	2	3
• Retalhuleu	14	29	14	36	7	2	3	2	0	2	1	0	2	0	0	0	0	0	0	62	174
• PLANTA	14	29	14	36	7	2	3	2	0	2	1	0	2	0	0	0	0	0	0	62	174
• San Felipe	0	0	0	0	0	0	0	0	1	0	0	0	0	0	0	0	0	0	0	0	1
• PLANTA	0	0	0	0	0	0	0	0	1	0	0	0	0	0	0	0	0	0	0	0	1
• San Martín Zapotitlán	1	1	0	0	0	0	0	0	0	0	1	0	0	0	0	0	0	0	0	4	7
• PLANTA	1	1	0	0	0	0	0	0	0	0	1	0	0	0	0	0	0	0	0	4	7
• San Sebastián	0	0	0	0	0	0	0	0	0	0	0	0	0	0	0	0	0	0	0	3	3
• PLANTA	0	0	0	0	0	0	0	0	0	0	0	0	0	0	0	0	0	0	0	3	3

# Continuación Cuadro 13

Resoluciones emitidas sobre casos de personas adultas, atendidos por el Instituto de la Defensa Pública Penal, por región y departamento, durante el período de enero a febrero del año 2024

REGION Y DEPARTAMENTO	VIGENTES																			TOTAL RESOLUCIONES DE CASOS VIGENTES (2)	
	Sustitución Abogado Particular	Criterio de Oportunidad	Medida sustitutiva	Rebeldía	Prisión Preventiva	Desestimación Firme	Pendiente de Primera Declaración	Desestimación	Conciliación Firme	Falta de Merito	Desestimación 3/6 Archivo De Proceso	Pendiente Estado Jurídico por ejecución de Orden de Captura	Pendiente de Conocimiento de Cargos	Conciliación	Investigación Preliminar MP	Cautión Juratoria	Libertad sancionada ( con juicio de fallos)	Investigación Preliminar Con Sindicato en MP	Propuso Abogado Particular de su Confianza		Otros Estados Jurídicos
• San Marcos	28	49	26	16	5	41	15	2	42	7	10	1	1	0	0	0	0	8	0	110	361
• Ayutla	0	1	1	0	0	0	0	0	0	1	0	0	0	0	0	0	0	0	0	2	5
• PLANTA	0	1	1	0	0	0	0	0	0	1	0	0	0	0	0	0	0	0	0	2	5
• Catarina	0	2	0	0	0	0	0	0	8	0	0	0	0	0	0	0	0	0	0	6	16
• PLANTA	0	2	0	0	0	0	0	0	8	0	0	0	0	0	0	0	0	0	0	6	16
• Comitancillo	2	6	0	0	0	15	0	0	4	0	0	0	0	0	0	0	0	0	0	7	34
• PLANTA	2	6	0	0	0	15	0	0	4	0	0	0	0	0	0	0	0	0	0	7	34
• Concepción Tutuapa	0	0	0	0	0	0	0	0	0	0	0	0	0	0	0	0	0	0	0	4	4
• PLANTA	0	0	0	0	0	0	0	0	0	0	0	0	0	0	0	0	0	0	0	4	4
• El Rodeo	1	3	0	1	0	14	0	0	4	0	3	0	0	0	0	0	0	5	0	2	33
• PLANTA	1	3	0	1	0	14	0	0	4	0	3	0	0	0	0	0	0	5	0	2	33
• Esquipulas Palo Gordo	0	2	0	0	0	0	0	0	0	0	0	0	0	0	0	0	0	0	0	2	4
• PLANTA	0	2	0	0	0	0	0	0	0	0	0	0	0	0	0	0	0	0	0	2	4
• Ichiguan	2	6	1	0	0	0	2	0	6	3	0	0	0	0	0	0	0	0	0	3	23
• PLANTA	2	6	1	0	0	0	2	0	6	3	0	0	0	0	0	0	0	0	0	3	23
• INDIGENA	0	4	1	0	0	0	1	0	4	0	0	0	0	0	0	0	0	0	0	2	12
• Malacatán	0	15	10	3	4	2	4	1	0	0	1	0	0	0	0	0	0	0	0	17	57
• PLANTA	0	15	10	3	4	2	4	1	0	0	1	0	0	0	0	0	0	0	0	17	57
• Pujapria	0	0	0	0	0	0	0	0	0	0	0	0	0	0	0	0	0	0	0	5	5
• PLANTA	0	0	0	0	0	0	0	0	0	0	0	0	0	0	0	0	0	0	0	5	5
• San Antonio Sacatepéquez	1	0	0	0	0	3	0	0	1	0	0	0	0	0	0	0	0	0	0	7	12
• PLANTA	1	0	0	0	0	3	0	0	1	0	0	0	0	0	0	0	0	0	0	7	12
• San Lorenzo	2	1	0	0	0	0	0	0	4	0	4	0	0	0	0	0	0	0	0	4	15
• PLANTA	2	1	0	0	0	0	0	0	4	0	4	0	0	0	0	0	0	0	0	4	15
• San Marcos	19	13	14	12	1	2	8	1	7	3	1	1	1	0	0	0	0	3	0	34	120
• PLANTA	19	12	13	11	1	2	7	1	6	3	1	1	1	0	0	0	0	1	0	30	108
• FORMACION	0	1	1	1	0	0	1	0	1	0	0	0	1	0	0	0	0	2	0	4	12
• San Pablo	0	0	0	0	0	0	0	0	2	0	0	0	0	0	0	0	0	0	0	1	3
• PLANTA	0	0	0	0	0	0	0	0	2	0	0	0	0	0	0	0	0	0	0	1	3
• San Pedro Sacatepéquez	1	0	0	0	0	2	0	0	0	0	1	0	0	0	0	0	0	0	0	12	16
• PLANTA	1	0	0	0	0	2	0	0	0	0	1	0	0	0	0	0	0	0	0	12	16
• San Rafael Pié de la Cuesta	0	0	0	0	0	3	1	0	6	0	0	0	0	0	0	0	0	0	0	4	14
• PLANTA	0	0	0	0	0	3	1	0	6	0	0	0	0	0	0	0	0	0	0	4	14
• Sololá	57	22	12	10	8	17	3	1	8	4	2	1	0	4	0	0	0	0	0	19	168
• Nahuatlá	2	2	1	0	0	0	0	0	8	0	0	0	0	4	0	0	0	0	0	0	17
• PLANTA	2	2	1	0	0	0	0	0	8	0	0	0	0	4	0	0	0	0	0	0	17
• Panajachel	0	0	0	0	0	7	0	0	0	0	0	0	0	0	0	0	0	0	0	0	7
• PLANTA	0	0	0	0	0	7	0	0	0	0	0	0	0	0	0	0	0	0	0	0	7
• Santa Clara la Laguna	4	1	0	0	0	0	1	0	0	0	1	0	0	0	0	0	0	0	0	5	12
• PLANTA	4	1	0	0	0	0	1	0	0	0	1	0	0	0	0	0	0	0	0	5	12
• Santiago Atitlán	1	11	4	9	3	0	0	0	0	1	0	1	0	0	0	0	0	0	0	6	36
• PLANTA	1	11	4	9	3	0	0	0	0	1	0	1	0	0	0	0	0	0	0	6	36
• Sololá	50	8	7	1	5	10	2	1	0	3	1	0	0	0	0	0	0	0	0	8	96
• PLANTA	20	8	7	1	4	10	2	1	0	2	1	0	0	0	0	0	0	0	0	5	61
• INDIGENA	30	0	0	0	1	0	0	0	0	1	0	0	0	0	0	0	0	0	0	3	35



# Continuación Cuadro 13

Resoluciones emitidas sobre casos de personas adultas, atendidos por el Instituto de la Defensa Pública Penal, por región y departamento, durante el período de enero a febrero del año 2024

REGION Y DEPARTAMENTO	VIGENTES																		TOTAL RESOLUCIONES DE CASOS VIGENTES (2)		
	Sustitución Abogado Particular	Criterio de Oportunidad	Medida sustitutiva	Rebeldía	Prisión Preventiva	Desestimación Firme	Pendiente de Primera Declaración	Desestimación	Conciliación Firme	Falta de Merito	Desestimación 3/6 Archivo De Proceso	Pendiente Estado Jurídico por ejecución de Orden de Captura	Pendiente de Conocimiento de Cargos	Conciliación	Investigación Preliminar MP	Cautión Juratoria	Libertad sancionada ( con juicio de fallos)	Investigación Preliminar Con Sindicato en MP		Propuso Abogado Particular de su Confianza	Otros Estados Jurídicos
<b>• Suchitepequez</b>	18	9	23	6	13	1	11	3	2	8	1	1	0	0	0	0	0	0	0	24	120
◦ Cuyotenango	1	1	5	0	2	0	0	0	0	0	0	0	0	0	0	0	0	0	0	11	20
• PLANTA	1	1	5	0	2	0	0	0	0	0	0	0	0	0	0	0	0	0	0	11	20
◦ Mazatenango	16	8	16	6	11	1	11	3	0	8	1	1	0	0	0	0	0	0	0	13	95
• PLANTA	15	7	16	6	8	1	10	3	0	8	1	1	0	0	0	0	0	0	0	13	89
• INDIGENA	1	1	0	0	3	0	1	0	0	0	0	0	0	0	0	0	0	0	0	0	6
◦ Río Bravo	1	0	0	0	0	0	0	0	0	0	0	0	0	0	0	0	0	0	0	0	1
• PLANTA	1	0	0	0	0	0	0	0	0	0	0	0	0	0	0	0	0	0	0	0	1
◦ Santa Bárbara	0	0	2	0	0	0	0	0	2	0	0	0	0	0	0	0	0	0	0	0	4
• PLANTA	0	0	2	0	0	0	0	0	2	0	0	0	0	0	0	0	0	0	0	0	4
<b>• Totonicapán</b>	0	11	12	1	4	17	8	0	6	0	5	0	2	0	6	0	0	0	0	52	124
◦ Momostenango	0	3	0	0	0	1	1	0	2	0	4	0	0	0	0	0	0	0	0	5	16
• PLANTA	0	3	0	0	0	1	1	0	2	0	4	0	0	0	0	0	0	0	0	5	16
◦ San Andrés Xecul	0	0	0	0	0	0	0	0	3	0	0	0	0	0	0	0	0	0	0	0	3
• PLANTA	0	0	0	0	0	0	0	0	3	0	0	0	0	0	0	0	0	0	0	0	3
◦ San Cristóbal Totonicapán	0	0	0	0	0	0	0	0	0	0	0	0	0	0	0	0	0	0	0	3	3
• PLANTA	0	0	0	0	0	0	0	0	0	0	0	0	0	0	0	0	0	0	0	3	3
◦ San Francisco el Alto	0	1	0	0	1	0	0	0	0	0	0	0	0	0	0	0	0	0	0	26	28
• PLANTA	0	1	0	0	1	0	0	0	0	0	0	0	0	0	0	0	0	0	0	26	28
◦ Santa María Chiquimula	0	2	1	0	0	5	3	0	1	0	1	0	2	0	0	0	0	0	0	0	15
• PLANTA	0	2	1	0	0	5	3	0	1	0	1	0	2	0	0	0	0	0	0	0	15
◦ Totonicapán	0	5	11	1	3	11	4	0	0	0	0	0	0	0	6	0	0	0	0	18	59
• PLANTA	0	4	10	0	3	8	4	0	0	0	0	0	0	0	6	0	0	0	0	15	50
• INDIGENA	0	1	1	1	0	3	0	0	0	0	0	0	0	0	0	0	0	0	0	3	9
<b>VII. REGION NOR-OCCIDENTAL</b>	68	73	80	28	24	39	20	6	19	18	12	2	2	0	0	0	1	1	0	81	474
<b>• El Quiché</b>	29	41	53	10	15	7	19	4	2	7	4	1	0	0	0	0	1	0	0	32	225
◦ Chichicastenango	0	1	0	0	0	0	0	0	1	0	0	0	0	0	0	0	0	0	0	4	6
• PLANTA	0	1	0	0	0	0	0	0	1	0	0	0	0	0	0	0	0	0	0	4	6
◦ Ixcán	2	16	1	3	4	2	1	0	0	1	0	0	0	0	0	0	0	0	0	8	38
• PLANTA	0	4	0	0	3	0	0	0	0	0	0	0	0	0	0	0	0	0	0	1	8
• INDIGENA	2	12	1	3	1	2	1	0	0	1	0	0	0	0	0	0	0	0	0	7	30
◦ Joyabaj	0	0	0	0	0	3	0	0	0	0	0	0	0	0	0	0	0	0	0	0	3
• PLANTA	0	0	0	0	0	3	0	0	0	0	0	0	0	0	0	0	0	0	0	0	3
◦ Nebaj	8	13	14	1	0	0	6	1	0	1	1	1	0	0	0	0	0	0	0	6	52
• PLANTA	0	4	3	0	0	0	3	0	0	0	0	0	0	0	0	0	0	0	0	2	12
• INDIGENA	8	9	11	1	0	0	3	1	0	1	1	1	0	0	0	0	0	0	0	4	40
◦ Paçaham	0	0	0	0	0	0	0	0	0	0	0	0	0	0	0	0	0	0	0	3	3
• PLANTA	0	0	0	0	0	0	0	0	0	0	0	0	0	0	0	0	0	0	0	3	3
◦ Sacapulas	0	0	0	0	0	0	1	1	0	0	0	0	0	0	0	0	0	0	0	0	2
• PLANTA	0	0	0	0	0	0	1	1	0	0	0	0	0	0	0	0	0	0	0	0	2
◦ San Juan Cotzal	0	0	0	0	0	0	0	0	0	0	0	0	0	0	0	0	0	0	0	0	0
• PLANTA	0	0	0	0	0	0	0	0	0	0	0	0	0	0	0	0	0	0	0	0	0
◦ Santa Cruz del Quiché	18	10	38	6	11	0	11	2	1	5	3	0	0	0	0	0	0	0	0	9	114
• PLANTA	16	8	32	6	8	0	10	1	1	4	3	0	0	0	0	0	0	0	0	7	96
• INDIGENA	2	2	6	0	3	0	1	1	0	1	0	0	0	0	0	0	0	0	0	2	18
◦ Zacualpa	1	1	0	0	0	2	0	0	0	0	0	0	0	0	0	0	1	0	0	2	7
• PLANTA	1	1	0	0	0	2	0	0	0	0	0	0	0	0	0	0	1	0	0	2	7

# Continuación Cuadro 13

Resoluciones emitidas sobre casos de personas adultas, atendidos por el Instituto de la Defensa Pública Penal, por región y departamento, durante el período de enero a febrero del año 2024

REGION Y DEPARTAMENTO	VIGENTES																			TOTAL RESOLUCIONES DE CASOS VIGENTES (2)	
	Sustitución Abogado Particular	Criterio de Oportunidad	Medida sustitutiva	Rebeldía	Prisión Preventiva	Desestimación Firme	Pendiente de Primera Declaración	Desestimación	Conciliación Firme	Falta de Merito	Desestimación y/o Archivo De Proceso	Pendiente Estado Jurídico por ejecución de Orden de Captura	Pendiente de Conocimiento de Cargos	Conciliación	Investigación Preliminar MP	Cautión Juratoria	Libertad sancionada ( con juicio de fallos)	Investigación Preliminar Con Sindicato en MP	Propuso Abogado Particular de su Confianza		Otros Estados Jurídicos
<b>• Huehuetenango</b>	39	32	27	18	9	32	1	2	17	11	8	1	2	0	0	0	0	1	0	49	249
◦ Aguacatán	0	0	0	0	0	0	0	0	0	0	0	0	0	0	0	0	0	0	0	1	1
• PLANTA	0	0	0	0	0	0	0	0	0	0	0	0	0	0	0	0	0	0	0	1	1
◦ Chiantla	0	0	0	0	0	4	0	0	3	0	0	0	0	0	0	0	0	1	0	1	9
• PLANTA	0	0	0	0	0	4	0	0	3	0	0	0	0	0	0	0	0	1	0	1	9
◦ Quico	0	0	0	0	0	1	0	0	2	0	4	0	0	0	0	0	0	0	0	2	9
• PLANTA	0	0	0	0	0	1	0	0	2	0	4	0	0	0	0	0	0	0	0	2	9
◦ Huehuetenango	26	22	18	9	9	1	0	0	1	6	0	1	2	0	0	0	0	0	0	18	113
• PLANTA	26	22	18	9	9	1	0	0	1	6	0	1	2	0	0	0	0	0	0	18	113
◦ Jacaltenango	0	0	0	0	0	0	0	0	1	0	0	0	0	0	0	0	0	0	0	0	1
• PLANTA	0	0	0	0	0	0	0	0	1	0	0	0	0	0	0	0	0	0	0	0	1
◦ La Democracia	3	3	3	2	0	0	1	2	0	0	2	0	0	0	0	0	0	0	0	6	22
• PLANTA	3	3	3	2	0	0	1	2	0	0	2	0	0	0	0	0	0	0	0	6	22
◦ Malacatancio	0	1	0	0	0	4	0	0	2	0	0	0	0	0	0	0	0	0	0	6	13
• PLANTA	0	1	0	0	0	4	0	0	2	0	0	0	0	0	0	0	0	0	0	6	13
◦ Nentón	0	0	0	0	0	0	0	0	0	0	0	0	0	0	0	0	0	0	0	2	2
• PLANTA	0	0	0	0	0	0	0	0	0	0	0	0	0	0	0	0	0	0	0	2	2
◦ San Juan Atitán	0	1	0	0	0	2	0	0	6	0	0	0	0	0	0	0	0	0	0	9	9
• PLANTA	0	1	0	0	0	2	0	0	6	0	0	0	0	0	0	0	0	0	0	9	9
◦ San Mateo Ixtatán	0	0	0	0	0	1	0	0	0	0	1	0	0	0	0	0	0	0	0	0	2
• PLANTA	0	0	0	0	0	1	0	0	0	0	1	0	0	0	0	0	0	0	0	0	2
◦ San Rafael Petzal	0	1	0	0	0	7	0	0	0	0	0	0	0	0	0	0	0	0	0	1	9
• PLANTA	0	1	0	0	0	7	0	0	0	0	0	0	0	0	0	0	0	0	0	1	9
◦ San Sebastián Huehuetenango	0	0	0	0	0	1	0	0	2	0	0	0	0	0	0	0	0	0	0	2	5
• PLANTA	0	0	0	0	0	1	0	0	2	0	0	0	0	0	0	0	0	0	0	2	5
◦ Santa Ana Huista	1	0	0	0	0	11	0	0	0	0	0	0	0	0	0	0	0	0	0	0	12
• PLANTA	1	0	0	0	0	11	0	0	0	0	0	0	0	0	0	0	0	0	0	0	12
◦ Santa Cruz Barillas	0	0	0	0	0	0	0	0	0	0	0	0	0	0	0	0	0	0	0	0	0
• PLANTA	0	0	0	0	0	0	0	0	0	0	0	0	0	0	0	0	0	0	0	0	0
◦ Santa Eulalia	9	4	6	7	0	0	0	0	0	5	1	0	0	0	0	0	0	0	0	10	42
• PLANTA	2	0	3	3	0	0	0	0	0	3	0	0	0	0	0	0	0	0	0	4	15
• INDIGENA	7	4	3	4	0	0	0	0	0	2	1	0	0	0	0	0	0	0	0	6	27
<b>VIII REGION PETEN</b>	13	19	15	10	6	0	0	4	0	0	6	1	0	0	0	0	0	0	0	71	145
• Petén	13	19	15	10	6	0	0	4	0	0	6	1	0	0	0	0	0	0	0	71	145
◦ La Libertad	2	5	4	1	0	0	0	2	0	0	4	0	0	0	0	0	0	0	0	4	22
• PLANTA	2	5	4	1	0	0	0	2	0	0	4	0	0	0	0	0	0	0	0	4	22
◦ Melchor de Mencos	0	0	0	0	0	0	0	0	0	0	0	1	0	0	0	0	0	0	0	2	3
• PLANTA	0	0	0	0	0	0	0	0	0	0	0	1	0	0	0	0	0	0	0	2	3
◦ Poptún	2	4	1	1	1	0	0	2	0	0	0	0	0	0	0	0	0	0	0	25	36
• PLANTA	2	4	1	1	1	0	0	2	0	0	0	0	0	0	0	0	0	0	0	25	36
◦ San Benito	9	10	10	8	5	0	0	0	0	0	2	0	0	0	0	0	0	0	0	37	81
• PLANTA	7	10	8	6	3	0	0	0	0	0	2	0	0	0	0	0	0	0	0	31	67
• INDIGENA	2	0	2	2	2	0	0	0	0	0	0	0	0	0	0	0	0	0	0	6	14
◦ Sayaxché	0	0	0	0	0	0	0	0	0	0	0	0	0	0	0	0	0	0	0	3	3
• PLANTA	0	0	0	0	0	0	0	0	0	0	0	0	0	0	0	0	0	0	0	3	3

# Cuadro 14

Resumen consolidado de las resoluciones emitidas sobre casos de personas adultas, atendidos por el Instituto de la Defensa Pública Penal, por región y departamento, durante el periodo de enero a febrero del año 2024

Resoluciones emitidas sobre casos nuevos y casos vigentes																						
REGION Y DEPARTAMENTO	TOTAL	Pendiente de Primera Declaracion	Medida sustitutiva	Criterio de Oportunidad	Sustitucion Abogado Particular	Prision Preventiva	Pendiente de Conocimiento de Cargos	Rebelia	Falta de Merito	Pendiente Estado Juridico por ejecucion de Orden de Captura	Conciliacion Frme	Desestimacion Frme	Desestimacion	Investigacion Preliminar Con Suficiencia en MP	Libertad caucionada ( en juicio de faltas)	Investigacion Preliminar MP	Desestimacion y/o Archivo De Proceso	Proposo Abogado Particular de su Confianza	Cautión Juratoria	Libertad simple caucionada ( pendiente de sentencia)	Conciliación	Otros Estados Jurídicos
<b>Total República</b>	14767	2295	2001	1154	1135	909	453	448	372	338	320	315	242	219	205	180	171	143	79	77	71	3640
<b>I. REGION METROPOLITANA</b>	4567	375	899	387	345	365	178	90	80	84	12	42	152	10	163	12	50	118	58	73	17	1057
• Guatemala	4567	375	899	387	345	365	178	90	80	84	12	42	152	10	163	12	50	118	58	73	17	1057
• Amatitlán	133	24	19	4	10	14	6	1	4	2	0	3	2	0	2	0	0	0	4	0	0	38
• PLANTA	133	24	19	4	10	14	6	1	4	2	0	3	2	0	2	0	0	0	4	0	0	38
• Guatemala	3469	291	648	302	280	274	164	64	55	60	6	20	121	10	144	12	44	118	20	73	8	755
• PLANTA	2356	200	438	243	169	167	154	32	26	47	5	14	118	4	136	11	38	0	18	73	8	455
• OFICIO	122	0	1	0	3	0	0	0	0	0	0	0	0	0	0	0	0	118	0	0	0	0
• FORMACIÓN	991	91	209	59	108	107	10	32	29	13	1	6	3	6	8	1	6	0	2	0	0	300
• México	531	37	145	21	36	42	6	16	12	16	3	7	6	0	1	0	5	0	4	0	4	170
• PLANTA	516	36	141	20	35	39	6	16	12	16	3	6	6	0	1	0	4	0	4	0	3	168
• FORMACIÓN	15	1	4	1	1	3	0	0	0	0	0	1	0	0	0	0	1	0	0	0	1	2
• Palencia	29	4	4	13	0	0	2	0	0	0	0	0	2	0	0	0	0	0	0	0	1	3
• PLANTA	29	4	4	13	0	0	2	0	0	0	0	0	2	0	0	0	0	0	0	0	1	3
• San Miguel Petapa	19	0	0	3	0	0	0	0	0	0	0	0	6	0	3	0	0	0	6	0	0	1
• PLANTA	19	0	0	3	0	0	0	0	0	0	0	0	6	0	3	0	0	0	6	0	0	1
• Villa Canales	40	0	0	8	0	0	0	0	0	0	1	4	0	0	9	0	0	0	5	0	0	13
• PLANTA	40	0	0	8	0	0	0	0	0	0	1	4	0	0	9	0	0	0	5	0	0	13
• Villa Nueva	346	19	83	36	19	35	0	9	9	6	2	8	15	0	4	0	1	0	19	0	4	77
• PLANTA	346	19	83	36	19	35	0	9	9	6	2	8	15	0	4	0	1	0	19	0	4	77
<b>II. REGION NORTE</b>	957	179	161	68	75	42	19	52	36	21	17	7	15	20	0	8	12	0	0	0	0	235
• Alta Verapaz	594	117	100	43	58	20	13	41	13	17	3	7	4	2	0	4	1	0	0	0	0	151
• Cobán	420	79	73	35	50	17	9	33	8	16	3	7	2	0	0	4	1	0	0	0	0	83
• PLANTA	355	67	63	24	43	14	7	28	8	16	2	6	2	0	0	4	1	0	0	0	0	70
• FORMACIÓN	31	7	6	7	3	1	0	1	0	0	0	0	0	0	0	0	0	0	0	0	0	6
• INDIGENA	34	5	4	4	4	2	2	4	0	0	1	1	0	0	0	0	0	0	0	0	0	7
• San Pedro Carchá	174	38	27	8	8	3	4	8	5	1	0	0	2	2	0	0	0	0	0	0	0	68
• PLANTA	174	38	27	8	8	3	4	8	5	1	0	0	2	2	0	0	0	0	0	0	0	68
• Baja Verapaz	363	62	61	25	17	22	6	11	23	4	14	0	11	18	0	4	11	0	0	0	0	74
• Cubulco	1	0	0	0	0	0	0	0	0	0	0	0	0	0	0	0	0	0	0	0	0	1
• PLANTA	1	0	0	0	0	0	0	0	0	0	0	0	0	0	0	0	0	0	0	0	0	1
• Purulhá	10	0	0	0	0	0	0	0	0	0	0	0	10	0	0	0	0	0	0	0	0	0
• PLANTA	10	0	0	0	0	0	0	0	0	0	0	0	10	0	0	0	0	0	0	0	0	0
• Rabinal	23	4	0	2	3	0	0	0	0	0	2	0	0	6	0	0	0	0	0	0	0	6
• PLANTA	23	4	0	2	3	0	0	0	0	0	2	0	0	6	0	0	0	0	0	0	0	6
• Salamá	272	40	60	17	14	22	6	11	23	4	0	0	1	0	0	3	5	0	0	0	0	66
• PLANTA	256	36	52	16	14	22	6	11	21	4	0	0	1	0	0	3	5	0	0	0	0	65
• INDIGENA	16	4	8	1	0	0	0	0	2	0	0	0	0	0	0	0	0	0	0	0	0	1
• San Jerónimo	1	0	0	0	0	0	0	0	0	0	0	0	0	1	0	0	0	0	0	0	0	0
• PLANTA	1	0	0	0	0	0	0	0	0	0	0	0	0	1	0	0	0	0	0	0	0	0
• San Miguel Chicaj	50	17	0	3	0	0	0	0	0	0	12	0	0	11	0	0	6	0	0	0	0	1
• PLANTA	50	17	0	3	0	0	0	0	0	0	12	0	0	11	0	0	6	0	0	0	0	1
• Santa Cruz El Chol	6	1	1	3	0	0	0	0	0	0	0	0	0	0	0	1	0	0	0	0	0	0
• PLANTA	6	1	1	3	0	0	0	0	0	0	0	0	0	0	0	1	0	0	0	0	0	0

# Continuación Cuadro 14

Resumen consolidado de las resoluciones emitidas sobre casos de personas adultas, atendidos por el Instituto de la Defensa Pública Penal, por región y departamento, durante el período de enero a febrero del año 2024

Resoluciones emitidas sobre casos nuevos y casos vigentes																						
REGION Y DEPARTAMENTO	TOTAL	Pendiente de Primera Declaración	Medida sustitutiva	Criterio de Oportunidad	Sustitución Abogado Particular	Prisión Preventiva	Pendiente de Conocimiento de Cargos	Rebelión	Falta de Merito	Pendiente Estado Jurídico por ejecución de Orden de Captura	Conciliación Frme	Desestimación Frme	Desestimación	Investigación Preliminar Con Sindicado en MP	Libertad cautelar ( en juicio de faltas)	Investigación Preliminar MP	Desestimación y/o Archivo De Proceso	Proposo Abogado Particular de su Confianza	Cautión Juratoria	Libertad simple cautelar ( pendiente de sentencia)	Conciliación	Otros Estados Jurídicos
<b>III. REGION NOR-ORIENTAL</b>	1115	267	171	64	124	111	19	53	34	44	27	7	11	13	0	2	10	10	5	0	6	137
• Chiquimula	422	124	46	17	51	38	12	15	18	4	24	7	10	12	0	2	5	0	5	0	1	31
• Camotán	11	6	0	0	0	0	0	0	0	0	0	4	0	0	0	0	0	0	0	0	1	0
• PLANTA	11	6	0	0	0	0	0	0	0	0	0	4	0	0	0	0	0	0	0	0	1	0
• Chiquimula	324	96	46	17	46	38	12	15	18	4	0	0	5	0	0	0	2	0	5	0	0	20
• PLANTA	323	96	46	17	46	37	12	15	18	4	0	0	5	0	0	0	2	0	5	0	0	20
• INDIGENA	1	0	0	0	0	1	0	0	0	0	0	0	0	0	0	0	0	0	0	0	0	0
• Concepción Las Minas	28	3	0	0	2	0	0	0	0	0	8	1	0	7	0	2	3	0	0	0	0	2
• PLANTA	28	3	0	0	2	0	0	0	0	0	8	1	0	7	0	2	3	0	0	0	0	2
• Esquipulas	10	0	0	0	1	0	0	0	0	0	4	0	0	0	0	0	0	0	0	0	0	5
• PLANTA	10	0	0	0	1	0	0	0	0	0	4	0	0	0	0	0	0	0	0	0	0	5
• Jocotán	32	13	0	0	2	0	0	0	0	0	7	1	0	5	0	0	0	0	0	0	0	4
• PLANTA	32	13	0	0	2	0	0	0	0	0	7	1	0	5	0	0	0	0	0	0	0	4
• Olopa	11	6	0	0	0	0	0	0	0	0	5	0	0	0	0	0	0	0	0	0	0	0
• PLANTA	11	6	0	0	0	0	0	0	0	0	5	0	0	0	0	0	0	0	0	0	0	0
• San Jacinto	4	0	0	0	0	0	0	0	0	0	0	1	3	0	0	0	0	0	0	0	0	0
• PLANTA	4	0	0	0	0	0	0	0	0	0	0	1	3	0	0	0	0	0	0	0	0	0
• San José La Arada	2	0	0	0	0	0	0	0	0	0	0	0	2	0	0	0	0	0	0	0	0	0
• PLANTA	2	0	0	0	0	0	0	0	0	0	0	0	2	0	0	0	0	0	0	0	0	0
• El Progreso	156	31	17	9	23	4	7	5	12	0	1	0	0	0	0	0	3	0	0	0	1	43
• Guastatoya	156	31	17	9	23	4	7	5	12	0	1	0	0	0	0	0	3	0	0	0	1	43
• PLANTA	138	30	12	9	19	3	7	5	11	0	1	0	0	0	0	0	1	0	0	0	1	39
• FORMACIÓN	18	1	5	0	4	1	0	0	1	0	0	0	0	0	0	0	2	0	0	0	0	4
• Izabal	226	15	45	18	22	46	0	16	4	15	0	0	0	1	0	0	1	10	0	0	0	33
• Puerto Barrios	226	15	45	18	22	46	0	16	4	15	0	0	0	1	0	0	1	10	0	0	0	33
• PLANTA	223	15	44	18	22	46	0	15	4	15	0	0	0	1	0	0	1	10	0	0	0	32
• INDIGENA	3	0	1	0	0	0	0	1	0	0	0	0	0	0	0	0	0	0	0	0	0	1
• Zacapa	311	97	63	20	28	23	0	17	0	25	2	0	1	0	0	0	1	0	0	0	4	30
• San Diego	8	0	0	2	0	0	0	0	0	0	2	0	0	0	0	0	0	0	0	0	4	0
• PLANTA	8	0	0	2	0	0	0	0	0	0	2	0	0	0	0	0	0	0	0	0	4	0
• Zacapa	303	97	63	18	28	23	0	17	0	25	0	0	1	0	0	0	1	0	0	0	0	30
• PLANTA	281	84	61	18	27	20	0	17	0	24	0	0	1	0	0	0	1	0	0	0	0	28
• FORMACIÓN	22	13	2	0	1	3	0	0	0	1	0	0	0	0	0	0	0	0	0	0	0	2
<b>IV. REGION SUR-ORIENTAL</b>	1184	135	115	29	76	85	36	40	28	48	17	3	2	6	1	8	10	1	0	0	3	541
• Jalapa	623	21	38	14	12	27	19	10	10	5	10	0	0	0	0	3	0	0	0	0	1	453
• Jalapa	598	21	38	13	12	27	6	10	10	5	0	0	0	0	0	2	0	0	0	0	1	453
• PLANTA	598	21	38	13	12	27	6	10	10	5	0	0	0	0	0	2	0	0	0	0	1	453
• San Luis Jilotepeque	2	0	0	0	0	0	2	0	0	0	0	0	0	0	0	0	0	0	0	0	0	0
• PLANTA	2	0	0	0	0	0	2	0	0	0	0	0	0	0	0	0	0	0	0	0	0	0
• San Pedro Pinula	23	0	0	1	0	0	11	0	0	0	10	0	0	0	0	1	0	0	0	0	0	0
• PLANTA	23	0	0	1	0	0	11	0	0	0	10	0	0	0	0	1	0	0	0	0	0	0

# Continuación Cuadro 14

Resumen consolidado de las resoluciones emitidas sobre casos de personas adultas, atendidos por el Instituto de la Defensa Pública Penal, por región y departamento, durante el período de enero a febrero del año 2024

Resoluciones emitidas sobre casos nuevos y casos vigentes																						
REGION Y DEPARTAMENTO	TOTAL	Pendiente de Primera Declaración	Medida sustitutiva	Criterio de Oportunidad	Sustitución Abogado Particular	Prisión Preventiva	Pendiente de Conocimiento de Cargos	Rebelión	Falta de Merito	Pendiente Estado Jurídico por ejecución de Orden de Captura	Conciliación Frase	Desestimación Frase	Desestimación	Investigación Preliminar Con Sindicado en MP	Libertad cautelar ( en juicio de faltas)	Investigación Preliminar MP	Desestimación y/o Archivo De Proceso	Proposo Abogado Particular de su Confianza	Cautión Juratoria	Libertad simple cautelar ( pendiente de sentencia)	Conciliación	Otros Estados Jurídicos
• Jutiapa	334	46	55	10	29	39	16	21	12	28	4	3	1	6	0	1	4	0	0	0	1	58
• Agua Blanca	17	3	0	3	1	0	0	0	0	0	0	3	0	4	0	0	0	0	0	0	1	2
• PLANTA	17	3	0	3	1	0	0	0	0	0	0	3	0	4	0	0	0	0	0	0	1	2
• El Progreso	20	7	0	0	2	0	0	0	0	0	3	0	0	0	0	0	1	0	0	0	0	7
• PLANTA	20	7	0	0	2	0	0	0	0	0	3	0	0	0	0	0	1	0	0	0	0	7
• Jalpatagua	2	0	0	0	0	0	0	0	0	0	0	0	0	2	0	0	0	0	0	0	0	0
• PLANTA	2	0	0	0	0	0	0	0	0	0	0	0	0	2	0	0	0	0	0	0	0	0
• Jutiapa	295	36	55	7	26	39	16	21	12	28	1	0	1	0	0	1	3	0	0	0	0	49
• Jutiapa	295	36	55	7	26	39	16	21	12	28	1	0	1	0	0	1	3	0	0	0	0	49
• Santa Rosa	227	68	22	5	35	19	1	9	6	15	3	0	1	0	1	4	6	1	0	0	1	30
• Chiquimilla	21	4	0	0	3	0	0	0	0	0	3	0	0	0	1	4	3	0	0	0	0	3
• PLANTA	21	4	0	0	3	0	0	0	0	0	3	0	0	0	1	4	3	0	0	0	0	3
• Culapa	206	64	22	5	32	19	1	9	6	15	0	0	1	0	0	0	3	1	0	0	1	27
• PLANTA	206	64	22	5	32	19	1	9	6	15	0	0	1	0	0	0	3	1	0	0	1	27
V. REGION CENTRAL	2196	238	232	184	167	107	18	80	49	44	12	78	7	5	33	12	11	3	4	2	3	907
• Chimaltenango	951	84	43	55	37	8	5	18	9	12	3	59	3	5	1	9	10	3	0	0	1	586
• Chimaltenango	860	66	43	53	33	8	5	18	9	12	1	50	0	0	0	3	1	1	0	0	0	557
• PLANTA	828	58	38	53	30	7	5	16	9	12	1	45	0	0	0	3	1	1	0	0	0	549
• INDIGENA	32	8	5	0	3	1	0	2	0	0	0	5	0	0	0	0	0	0	0	0	0	8
• Patzún	49	1	0	1	1	0	0	0	0	0	0	2	2	5	1	0	8	2	0	0	0	26
• PLANTA	49	1	0	1	1	0	0	0	0	0	0	2	2	5	1	0	8	2	0	0	0	26
• Tecpán Guatemala	10	9	0	0	0	0	0	0	0	0	0	0	0	0	0	0	0	0	0	0	0	1
• PLANTA	10	9	0	0	0	0	0	0	0	0	0	0	0	0	0	0	0	0	0	0	0	1
• Yepocapa	32	8	0	1	3	0	0	0	0	0	2	7	1	0	0	6	1	0	0	0	0	3
• PLANTA	32	8	0	1	3	0	0	0	0	0	2	7	1	0	0	6	1	0	0	0	0	3
• Escuintla	751	66	121	63	78	80	1	42	32	25	4	9	1	0	30	0	0	0	4	0	0	195
• Escuintla	551	63	67	45	59	52	1	18	19	10	4	9	1	0	30	0	0	0	4	0	0	169
• PLANTA	551	63	67	45	59	52	1	18	19	10	4	9	1	0	30	0	0	0	4	0	0	169
• Santa Lucía Cotzumalguapa	200	3	54	18	19	28	0	24	13	15	0	0	0	0	0	0	0	0	0	0	0	26
• PLANTA	169	3	43	14	17	25	0	19	10	15	0	0	0	0	0	0	0	0	0	0	0	23
• FORMACIÓN	31	0	11	4	2	3	0	5	3	0	0	0	0	0	0	0	0	0	0	0	0	3
• Sacatepequez	494	88	68	66	52	19	12	20	8	7	5	10	3	0	2	3	1	0	0	2	2	126
• Antigua Guatemala	484	81	68	65	52	19	12	20	8	7	5	10	3	0	2	1	1	0	0	2	2	126
• PLANTA	484	81	68	65	52	19	12	20	8	7	5	10	3	0	2	1	1	0	0	2	2	126
• San Lucas Sacatepequez	10	7	0	1	0	0	0	0	0	0	0	0	0	0	0	2	0	0	0	0	0	0
• PLANTA	10	7	0	1	0	0	0	0	0	0	0	0	0	0	2	0	0	0	0	0	0	0
VI. REGION SUR-OCCIDENTAL	3303	776	256	287	222	146	137	90	73	62	193	127	39	141	6	94	53	0	10	2	41	548
• Quetzaltenango	979	144	104	96	58	61	72	12	19	17	37	16	19	53	2	14	27	0	4	0	18	206
• Almolonga	31	0	0	0	2	0	0	0	0	0	0	0	0	11	0	0	11	0	0	0	0	7
• PLANTA	31	0	0	0	2	0	0	0	0	0	0	0	0	11	0	0	11	0	0	0	0	7
• Cajolá	9	2	0	0	0	0	0	0	0	0	2	1	0	2	0	1	0	0	0	0	0	1
• PLANTA	9	2	0	0	0	0	0	0	0	0	2	1	0	2	0	1	0	0	0	0	0	1
• Cantel	7	0	0	0	2	0	0	0	0	0	1	0	0	4	0	0	0	0	0	0	0	0
• PLANTA	7	0	0	0	2	0	0	0	0	0	1	0	0	4	0	0	0	0	0	0	0	0

# Continuación Cuadro 14

Resumen consolidado de las resoluciones emitidas sobre casos de personas adultas, atendidos por el Instituto de la Defensa Pública Penal, por región y departamento, durante el período de enero a febrero del año 2024

Resoluciones emitidas sobre casos nuevos y casos vigentes																						
REGION Y DEPARTAMENTO	TOTAL	Pendiente de Primera Declaración	Medida sustitutiva	Criterio de Oportunidad	Sustitución Abogado Particular	Prisión Preventiva	Pendiente de Conocimiento de Cargos	Rebelión	Falta de Merito	Pendiente Estado Jurídico por ejecución de Orden de Captura	Conciliación Frme	Desestimación Frme	Desestimación	Investigación Preliminar Con Sindicado en MP	Libertad cautelar ( en juicio de faltas)	Investigación Preliminar MP	Desestimación y/o Archivo De Proceso	Proposo Abogado Particular de su Confianza	Cautión Juratoria	Libertad simple cautelar ( pendiente de sentencia)	Conciliación	Otros Estados Jurídicos
• Cotepeque	168	3	41	15	9	14	3	3	3	6	0	0	2	0	0	1	1	0	0	0	0	3
• PLANTA	168	3	41	15	9	14	3	3	3	6	0	0	2	0	0	1	1	0	0	0	0	3
• Concepción Chiquirichapa	17	0	0	1	0	0	0	0	0	0	0	0	0	10	0	0	4	0	0	0	0	2
• PLANTA	17	0	0	1	0	0	0	0	0	0	0	0	0	10	0	0	4	0	0	0	0	2
• El Palmar	23	10	0	0	0	0	0	0	1	0	0	0	0	0	0	0	0	0	0	0	0	12
• PLANTA	23	10	0	0	0	0	0	0	1	0	0	0	0	0	0	0	0	0	0	0	0	12
• La Esperanza	32	1	0	5	1	0	0	0	0	0	0	7	0	0	0	8	0	0	0	0	0	10
• PLANTA	32	1	0	5	1	0	0	0	0	0	0	7	0	0	0	8	0	0	0	0	0	10
• Olintepeque	31	9	0	3	0	0	0	0	0	0	3	0	5	5	0	0	2	0	0	0	0	4
• PLANTA	31	9	0	3	0	0	0	0	0	0	3	0	5	5	0	0	2	0	0	0	0	4
• Ostuncako	15	3	0	0	0	0	0	0	0	0	0	0	0	0	0	0	0	0	0	0	0	12
• PLANTA	15	3	0	0	0	0	0	0	0	0	0	0	0	0	0	0	0	0	0	0	0	12
• Palesina de los Altos	38	22	0	2	0	0	0	0	0	0	0	0	0	7	0	1	5	0	0	0	0	1
• PLANTA	38	22	0	2	0	0	0	0	0	0	0	0	0	7	0	1	5	0	0	0	0	1
• Quetzaltenango	500	55	63	63	31	47	49	9	13	10	8	6	6	2	2	0	1	0	3	0	4	128
• PLANTA	488	54	59	59	31	47	49	7	12	10	8	6	6	2	2	0	1	0	3	0	4	128
• INDIGENA	12	1	4	4	0	0	0	2	1	0	0	0	0	0	0	0	0	0	0	0	0	0
• Salcá	34	0	0	1	7	0	12	0	0	1	6	0	2	0	0	0	0	1	0	0	0	4
• PLANTA	34	0	0	1	7	0	12	0	0	1	6	0	2	0	0	0	0	1	0	0	0	4
• San Carlos Sija	29	13	0	3	1	0	0	0	0	0	0	0	0	0	0	0	0	0	0	0	7	5
• PLANTA	29	13	0	3	1	0	0	0	0	0	0	0	0	0	0	0	0	0	0	0	7	5
• San Francisco La Unión	49	17	0	2	5	0	0	0	0	0	7	0	2	0	0	1	0	0	0	0	4	11
• PLANTA	49	17	0	2	5	0	0	0	0	0	7	0	2	0	0	1	0	0	0	0	4	11
• San Mateo	18	7	0	1	0	0	0	0	0	0	0	0	3	0	0	3	0	0	0	0	1	3
• PLANTA	18	7	0	1	0	0	0	0	0	0	0	0	3	0	0	3	0	0	0	0	1	3
• San Miguel Sigüela	3	0	0	0	0	0	0	0	0	3	0	0	0	0	0	0	0	0	0	0	0	0
• PLANTA	3	0	0	0	0	0	0	0	0	3	0	0	0	0	0	0	0	0	0	0	0	0
• Sibila	27	0	0	0	0	0	8	0	0	0	7	2	2	7	0	0	0	0	0	0	1	0
• PLANTA	27	0	0	0	0	0	8	0	0	0	7	2	2	7	0	0	0	0	0	0	1	0
• Zunil	8	2	0	0	0	0	0	0	0	0	0	0	2	0	0	2	0	0	0	0	1	1
• PLANTA	8	2	0	0	0	0	0	0	0	0	0	0	2	0	0	2	0	0	0	0	1	1
• Retalhuleu	454	109	28	45	25	24	11	39	15	13	29	3	3	12	2	1	4	0	0	2	9	80
• Champerico	33	22	0	0	0	0	0	0	0	0	5	0	0	0	0	0	0	0	0	0	4	2
• PLANTA	33	22	0	0	0	0	0	0	0	0	5	0	0	0	0	0	0	0	0	0	4	2
• Retalhuleu	334	65	28	43	19	24	10	39	15	13	0	3	2	0	1	0	1	0	0	2	5	64
• PLANTA	334	65	28	43	19	24	10	39	15	13	0	3	2	0	1	0	1	0	0	2	5	64
• San Felipe	41	10	0	0	0	0	0	0	0	14	0	1	12	0	0	0	0	0	0	0	0	4
• PLANTA	41	10	0	0	0	0	0	0	0	14	0	1	12	0	0	0	0	0	0	0	0	4
• San Martín Zapotitlán	22	9	0	1	5	0	1	0	0	0	1	0	0	0	0	1	0	0	0	0	0	4
• PLANTA	22	9	0	1	5	0	1	0	0	0	1	0	0	0	0	1	0	0	0	0	0	4
• San Sebastián	24	3	0	1	1	0	0	0	0	0	9	0	0	0	1	1	2	0	0	0	0	6
• PLANTA	24	3	0	1	1	0	0	0	0	0	9	0	0	0	1	1	2	0	0	0	0	6
• San Marcos	929	272	50	84	37	9	13	19	15	6	99	63	10	70	1	30	12	0	0	0	0	139
• Ayutla	16	9	2	1	0	0	0	0	1	0	0	0	0	1	0	0	0	0	0	0	0	2
• PLANTA	16	9	2	1	0	0	0	0	1	0	0	0	0	1	0	0	0	0	0	0	0	2
• Catarina	54	26	0	4	0	0	1	0	0	0	13	0	0	0	0	0	0	0	0	0	0	10
• PLANTA	54	26	0	4	0	0	1	0	0	0	13	0	0	0	0	0	0	0	0	0	0	10
• Comitancillo	99	12	0	6	2	0	0	0	0	0	9	25	0	38	0	0	0	0	0	0	0	7
• PLANTA	99	12	0	6	2	0	0	0	0	0	9	25	0	38	0	0	0	0	0	0	0	7

# Continuación Cuadro 14

Resumen consolidado de las resoluciones emitidas sobre casos de personas adultas, atendidos por el Instituto de la Defensa Pública Penal, por región y departamento, durante el período de enero a febrero del año 2024

Resoluciones emitidas sobre casos nuevos y casos vigentes																						
REGION Y DEPARTAMENTO	TOTAL	Pendiente de Primera Declaración	Medida sustitutiva	Criterio de Oportunidad	Sustitución Abogado Particular	Prisión Preventiva	Pendiente de Conocimiento de Cargos	Rebelión	Falta de Merito	Pendiente Estado Jurídico por ejecución de Orden de Captura	Conciliación Frme	Desestimación Frme	Desestimación	Investigación Preliminar Con Sindicado en MP	Libertad cautelar ( en juicio de faltas)	Investigación Preliminar MP	Desestimación y/o Archivo De Proceso	Proposo Abogado Particular de su Confianza	Cautión Juratoria	Libertad simple cautelar ( pendiente de sentencia)	Conciliación	Otros Estados Jurídicos
• Concepción Tutuapa	13	5	0	0	0	0	0	0	0	0	3	0	0	0	0	0	0	0	0	0	0	5
• PLANTA	13	5	0	0	0	0	0	0	0	0	3	0	0	0	0	0	0	0	0	0	0	5
• El Rodeo	48	6	0	3	1	0	0	1	0	0	4	14	0	14	0	0	3	0	0	0	0	2
• PLANTA	48	6	0	3	1	0	0	1	0	0	4	14	0	14	0	0	3	0	0	0	0	2
• Esquipulas Palo Gordo	17	8	0	3	0	0	0	0	0	0	4	0	0	0	0	0	0	0	0	0	0	2
• PLANTA	17	8	0	3	0	0	0	0	0	0	4	0	0	0	0	0	0	0	0	0	0	2
• Ischiguan	55	20	5	7	4	0	1	0	3	1	7	0	0	0	0	3	0	0	0	0	0	4
• PLANTA	25	5	2	3	3	0	1	0	3	1	3	0	0	0	0	2	0	0	0	0	0	2
• INDIGENA	30	15	3	4	1	0	0	0	0	0	4	0	0	0	1	0	0	0	0	0	0	2
• Malacatán	128	30	20	22	2	7	0	3	5	1	0	5	9	0	1	4	1	0	0	0	0	18
• PLANTA	128	30	20	22	2	7	0	3	5	1	0	5	9	0	1	4	1	0	0	0	0	18
• Pajapita	33	7	0	2	1	0	4	0	0	0	7	0	0	0	0	6	0	0	0	0	0	6
• PLANTA	33	7	0	2	1	0	4	0	0	0	7	0	0	0	0	6	0	0	0	0	0	6
• San Antonio Sacatepéquez	55	24	0	0	4	0	0	0	0	0	11	5	0	2	0	0	0	0	0	0	0	9
• PLANTA	55	24	0	0	4	0	0	0	0	0	11	5	0	2	0	0	0	0	0	0	0	9
• San Lorenzo	35	12	1	2	2	0	0	0	0	0	7	0	0	0	0	2	4	0	0	0	0	5
• PLANTA	35	12	1	2	2	0	0	0	0	0	7	0	0	0	0	2	4	0	0	0	0	5
• San Marcos	233	65	22	15	19	2	5	15	6	4	11	4	1	5	0	11	1	0	0	0	0	47
• PLANTA	213	59	19	14	19	2	4	14	6	4	10	4	1	3	0	11	1	0	0	0	0	42
• FORMACIÓN	20	6	3	1	0	0	1	1	0	0	1	0	0	2	0	0	0	0	0	0	0	5
• San Pablo	18	3	0	0	0	0	0	0	0	0	3	3	0	8	0	0	0	0	0	0	0	1
• PLANTA	18	3	0	0	0	0	0	0	0	0	3	3	0	8	0	0	0	0	0	0	0	1
• San Pedro Sacatepéquez	84	30	0	16	2	0	2	0	0	0	7	4	0	0	0	4	3	0	0	0	0	16
• PLANTA	84	30	0	16	2	0	2	0	0	0	7	4	0	0	0	4	3	0	0	0	0	16
• San Rafael Pie de la Cuesta	41	15	0	3	0	0	0	0	0	0	13	3	0	2	0	0	0	0	0	0	0	5
• PLANTA	41	15	0	3	0	0	0	0	0	0	13	3	0	2	0	0	0	0	0	0	0	5
• Solá	400	131	26	29	74	10	13	11	9	4	14	25	2	0	0	13	3	0	0	0	4	32
• Nahualá	44	19	1	2	4	0	0	0	0	0	13	0	0	0	0	0	0	0	0	0	4	1
• PLANTA	44	19	1	2	4	0	0	0	0	0	13	0	0	0	0	0	0	0	0	0	4	1
• Panajachel	28	2	0	0	1	0	0	0	0	0	0	13	0	0	0	12	0	0	0	0	0	0
• PLANTA	28	2	0	0	1	0	0	0	0	0	0	13	0	0	0	12	0	0	0	0	0	0
• Santa Clara la Laguna	27	6	0	1	4	0	0	0	0	0	0	0	0	0	1	1	0	0	0	0	0	14
• PLANTA	27	6	0	1	4	0	0	0	0	0	0	0	0	0	1	1	0	0	0	0	0	14
• Santiago Atitlán	108	44	9	14	10	4	0	10	5	2	1	2	1	0	0	0	0	0	0	0	0	6
• PLANTA	108	44	9	14	10	4	0	10	5	2	1	2	1	0	0	0	0	0	0	0	0	6
• Solá	193	60	16	12	55	6	13	1	4	2	0	10	1	0	0	0	2	0	0	0	0	11
• PLANTA	145	50	15	11	25	5	13	1	3	2	0	10	1	0	0	0	2	0	0	0	0	7
• INDIGENA	48	10	1	1	30	1	0	0	1	0	0	0	0	0	0	0	0	0	0	0	0	4
• Suchitepéquez	294	87	34	15	24	32	2	7	15	22	2	1	4	0	1	0	1	0	6	0	10	31
• Cuyotenango	64	13	5	2	3	9	0	0	0	15	0	0	0	0	1	0	0	0	0	0	0	16
• PLANTA	64	13	5	2	3	9	0	0	0	15	0	0	0	0	1	0	0	0	0	0	0	16
• Mazatenango	196	60	27	10	20	23	2	7	15	7	0	1	4	0	0	0	1	0	6	0	0	13
• PLANTA	188	57	27	9	19	20	2	7	15	7	0	1	4	0	0	0	1	0	6	0	0	13
• INDIGENA	8	3	0	1	1	3	0	0	0	0	0	0	0	0	0	0	0	0	0	0	0	0
• Río Bravo	22	12	0	3	1	0	0	0	0	0	0	0	0	0	0	0	0	0	0	0	4	2
• PLANTA	22	12	0	3	1	0	0	0	0	0	0	0	0	0	0	0	0	0	0	0	4	2
• Santa Bárbara	12	2	2	0	0	0	0	0	0	0	2	0	0	0	0	0	0	0	0	0	6	0
• PLANTA	12	2	2	0	0	0	0	0	0	0	2	0	0	0	0	0	0	0	0	0	6	0

# Continuación Cuadro 14

Resumen consolidado de las resoluciones emitidas sobre casos de personas adultas, atendidos por el Instituto de la Defensa Pública Penal, por región y departamento, durante el período de enero a febrero del año 2024

Resoluciones emitidas sobre casos nuevos y casos vigentes																						
REGION Y DEPARTAMENTO	TOTAL	Pendiente de Primera Declaración	Medida sustitutiva	Criterio de Oportunidad	Sustitución Abogado Particular	Prisión Preventiva	Pendiente de Conocimiento de Cargos	Rebelión	Falta de Merito	Pendiente Estado Jurídico por ejecución de Orden de Captura	Conciliación Frase	Desestimación Frase	Desestimación	Investigación Preliminar Con Sindicato en MP	Libertad cautelar ( en juicio de faltas)	Investigación Preliminar MP	Desestimación y/o Archivo De Proceso	Proposo Abogado Particular de su Confianza	Cautión Juratoria	Libertad simple cautelar ( pendiente de sentencia)	Conciliación	Otros Estados Jurídicos
<b>• Totonicapán</b>	247	33	14	18	4	10	26	2	0	0	12	19	1	6	0	36	6	0	0	0	0	60
• Momostenango	34	2	0	3	0	0	9	0	0	0	2	1	0	5	0	3	4	0	0	0	0	5
• PLANTA	34	2	0	3	0	0	9	0	0	0	2	1	0	5	0	3	4	0	0	0	0	5
• San Andrés Xecul	10	3	0	0	0	0	0	0	0	0	5	0	0	1	0	0	1	0	0	0	0	0
• PLANTA	10	3	0	0	0	0	0	0	0	0	5	0	0	1	0	0	1	0	0	0	0	0
• San Cristóbal Totonicapán	16	1	0	1	0	5	0	0	0	0	1	0	0	0	0	2	0	0	0	0	0	6
• PLANTA	16	1	0	1	0	5	0	0	0	0	1	0	0	0	0	2	0	0	0	0	0	6
• San Francisco el Alto	39	0	0	2	1	1	2	0	0	0	1	0	1	0	0	2	0	0	0	0	0	29
• PLANTA	39	0	0	2	1	1	2	0	0	0	1	0	1	0	0	2	0	0	0	0	0	29
• Santa María Chiquimula	31	5	1	4	0	0	5	0	0	0	2	5	0	0	0	8	1	0	0	0	0	0
• PLANTA	31	5	1	4	0	0	5	0	0	0	2	5	0	0	0	8	1	0	0	0	0	0
• Totonicapán	117	22	13	8	3	4	10	2	0	0	1	13	0	0	0	21	0	0	0	0	0	20
• PLANTA	184	21	12	6	3	4	10	1	0	0	1	10	0	0	0	19	0	0	0	0	0	17
• INDIGENA	13	1	1	2	0	0	0	1	0	0	0	3	0	0	0	2	0	0	0	0	0	3
<b>VII. REGION NOR-OCCIDENTAL</b>	1120	308	120	107	97	37	32	32	44	24	40	81	8	24	2	43	15	0	2	0	1	136
<b>• El Quiché</b>	442	149	75	51	37	20	0	11	18	11	5	7	5	4	2	4	4	0	0	0	0	39
• Chichicastenango	13	6	0	1	0	0	0	0	0	0	1	0	0	0	0	0	0	0	0	0	0	5
• PLANTA	13	6	0	1	0	0	0	0	0	0	1	0	0	0	0	0	0	0	0	0	0	5
• Ixcán	81	18	9	20	4	7	0	3	8	1	0	2	0	0	0	0	0	0	0	0	0	9
• PLANTA	18	3	1	6	0	4	0	0	2	1	0	0	0	0	0	0	0	0	0	0	0	1
• INDIGENA	63	15	8	14	4	3	0	3	6	0	0	2	0	0	0	0	0	0	0	0	0	8
• Joyabaj	9	4	0	0	0	0	0	0	0	0	0	3	0	1	0	0	0	0	0	0	0	1
• PLANTA	9	4	0	0	0	0	0	0	0	0	0	3	0	1	0	0	0	0	0	0	0	1
• Nebaj	101	33	18	18	12	0	0	1	3	6	2	0	1	0	0	0	1	0	0	0	0	6
• PLANTA	24	8	5	4	0	0	0	0	0	5	0	0	0	0	0	0	0	0	0	0	0	2
• INDIGENA	77	25	13	14	12	0	0	1	3	1	2	0	1	0	0	0	1	0	0	0	0	4
• Pochulúm	6	3	0	0	0	0	0	0	0	0	0	0	0	0	0	0	0	0	0	0	0	3
• PLANTA	6	3	0	0	0	0	0	0	0	0	0	0	0	0	0	0	0	0	0	0	0	3
• Sacapulas	4	2	0	0	0	0	0	0	0	0	0	0	1	1	0	0	0	0	0	0	0	0
• PLANTA	4	2	0	0	0	0	0	0	0	0	0	0	1	1	0	0	0	0	0	0	0	0
• San Juan Cotzal	6	3	0	1	0	0	0	0	0	0	0	0	0	0	0	0	0	0	0	0	0	2
• PLANTA	6	3	0	1	0	0	0	0	0	0	0	0	0	0	0	0	0	0	0	0	0	2
• Santa Cruz del Quiché	208	77	48	10	20	13	0	7	7	4	2	0	2	0	0	4	3	0	0	0	0	11
• PLANTA	178	69	41	8	18	9	0	7	6	4	1	0	1	0	0	3	3	0	0	0	0	8
• INDIGENA	30	8	7	2	2	4	0	0	1	0	1	0	1	0	0	1	0	0	0	0	0	3
• Zaculpa	14	3	0	1	1	0	0	0	0	0	0	2	1	2	2	0	0	0	0	0	0	2
• PLANTA	14	3	0	1	1	0	0	0	0	0	0	2	1	2	2	0	0	0	0	0	0	2
<b>• Huehuetenango</b>	678	156	45	56	60	17	32	21	26	13	35	44	3	20	0	39	11	0	2	0	1	97
• Agucatlán	3	0	0	0	0	0	0	0	0	0	0	0	0	0	0	0	0	0	0	0	0	3
• PLANTA	3	0	0	0	0	0	0	0	0	0	0	0	0	0	0	0	0	0	0	0	0	3
• Chiantla	21	0	0	0	0	0	0	0	0	1	3	4	0	4	0	0	0	0	0	0	0	9
• PLANTA	21	0	0	0	0	0	0	0	0	1	3	4	0	4	0	0	0	0	0	0	0	9
• Cuicco	24	1	0	0	0	0	0	0	0	0	2	5	0	5	0	0	4	0	0	0	0	7
• PLANTA	24	1	0	0	0	0	0	0	0	0	2	5	0	5	0	0	4	0	0	0	0	7
• Huehuetenango	308	97	27	38	46	15	15	11	14	9	5	1	0	0	0	0	0	0	2	0	1	27
• PLANTA	308	97	27	38	46	15	15	11	14	9	5	1	0	0	0	0	0	0	2	0	1	27
• Jacaltenango	7	4	0	0	0	0	0	0	0	0	1	0	0	0	0	2	0	0	0	0	0	0
• PLANTA	7	4	0	0	0	0	0	0	0	0	1	0	0	0	0	2	0	0	0	0	0	0



# Continuación Cuadro 14

Resumen consolidado de las resoluciones emitidas sobre casos de personas adultas, atendidos por el Instituto de la Defensa Pública Penal, por región y departamento, durante el período de enero a febrero del año 2024

Resoluciones emitidas sobre casos nuevos y casos vigentes																						
REGION Y DEPARTAMENTO	TOTAL	Pendiente de Primera Declaración	Medida sustitutiva	Criterio de Oportunidad	Sustitución Abogado Particular	Prisión Preventiva	Pendiente de Conocimiento de Cargos	Rebelión	Falta de Merito	Pendiente Estado Jurídico por ejecución de Orden de Captura	Conciliación Frase	Desestimación Frase	Desestimación	Investigación Preliminar Con Sindicado en MP	Libertad cautelar ( en juicio de faltas)	Investigación Preliminar MP	Desestimación y/o Archivo De Proceso	Proposito Abogado Particular de su Confianza	Cautión Juratoria	Libertad simple cautelar ( pendiente de sentencia)	Conciliación	Otros Estados Jurídicos
• La Democracia	54	6	9	4	3	1	8	2	4	3	0	0	3	0	0	1	4	0	0	0	0	0
• PLANTA	54	6	9	4	3	1	8	2	4	3	0	0	3	0	0	1	4	0	0	0	0	0
• Malacatancito	34	1	0	1	0	0	9	0	0	0	5	5	0	0	0	3	0	0	0	0	0	10
• PLANTA	34	1	0	1	0	0	9	0	0	0	5	5	0	0	0	3	0	0	0	0	0	10
• Nentón	18	3	0	0	0	0	0	0	0	0	2	0	0	11	0	0	0	0	0	0	0	2
• PLANTA	18	3	0	0	0	0	0	0	0	0	2	0	0	11	0	0	0	0	0	0	0	2
• San Juan Atitán	25	4	0	1	0	0	0	0	0	0	6	2	0	0	12	0	0	0	0	0	0	0
• PLANTA	25	4	0	1	0	0	0	0	0	0	6	2	0	0	12	0	0	0	0	0	0	0
• San Mateo Istán	8	3	0	0	0	0	0	0	0	0	1	1	0	0	1	1	0	0	0	0	0	1
• PLANTA	8	3	0	0	0	0	0	0	0	0	1	1	0	0	1	1	0	0	0	0	0	1
• San Rafael Petzal	31	3	0	2	0	0	0	0	0	0	2	12	0	0	11	0	0	0	0	0	0	1
• PLANTA	31	3	0	2	0	0	0	0	0	0	2	12	0	0	11	0	0	0	0	0	0	1
• San Sebastián Huehuetenango	11	1	0	0	0	0	0	0	0	0	7	1	0	0	0	0	0	0	0	0	0	2
• PLANTA	11	1	0	0	0	0	0	0	0	0	7	1	0	0	0	0	0	0	0	0	0	2
• Santa Ana Huista	25	2	0	0	1	0	0	0	0	0	0	13	0	0	9	0	0	0	0	0	0	0
• PLANTA	25	2	0	0	1	0	0	0	0	0	0	13	0	0	9	0	0	0	0	0	0	0
• Santa Cruz Barillas	21	0	0	2	0	0	0	0	1	0	1	0	0	0	0	0	0	0	0	0	0	17
• PLANTA	21	0	0	2	0	0	0	0	1	0	1	0	0	0	0	0	0	0	0	0	0	17
• Santa Estelita	88	31	9	8	10	1	0	8	7	0	0	0	0	0	0	2	0	0	0	0	0	12
• PLANTA	36	15	4	1	2	1	0	4	3	0	0	0	0	0	0	1	0	0	0	0	0	5
• INDIGENA	52	16	5	7	8	0	0	4	4	0	0	0	0	0	0	1	0	0	0	0	0	7
VIII. REGION PETEN	325	20	47	28	29	16	14	11	28	11	2	0	8	0	0	1	10	11	0	0	0	89
• Petén	325	20	47	28	29	16	14	11	28	11	2	0	8	0	0	1	10	11	0	0	0	89
• La Libertad	49	5	10	8	6	3	3	2	0	1	0	0	2	0	0	0	4	1	0	0	0	4
• PLANTA	49	5	10	8	6	3	3	2	0	1	0	0	2	0	0	0	4	1	0	0	0	4
• Melchor de Mencos	19	1	0	0	0	0	0	0	0	1	1	0	4	0	0	1	2	0	0	0	0	9
• PLANTA	19	1	0	0	0	0	0	0	0	1	1	0	4	0	0	1	2	0	0	0	0	9
• Poptún	81	14	4	6	9	1	11	1	2	2	0	0	2	0	0	0	0	0	0	0	0	29
• PLANTA	81	14	4	6	9	1	11	1	2	2	0	0	2	0	0	0	0	0	0	0	0	29
• San Benito	173	0	33	14	14	12	0	8	26	7	1	0	0	0	0	4	10	0	0	0	0	44
• PLANTA	145	0	28	13	12	8	0	6	22	7	1	0	0	0	0	3	9	0	0	0	0	36
• INDIGENA	28	0	5	1	2	4	0	2	4	0	0	0	0	0	0	1	1	0	0	0	0	8
• Sayaché	3	0	0	0	0	0	0	0	0	0	0	0	0	0	0	0	0	0	0	0	0	3
• PLANTA	3	0	0	0	0	0	0	0	0	0	0	0	0	0	0	0	0	0	0	0	0	3

Fuente: Departamento de Estadística del IDPP.

# Cuadro 15

Resoluciones emitidas, sobre casos de adolescentes, atendidos por el  
 Instituto de la Defensa Pública Penal,  
 durante el período de Enero y Febrero del año 2024

Sedes atendidas	TOTAL RESOLUCIONES DE CASOS NUEVOS Y VIGENTES (A+B)	RESOLUCIONES EMITIDAS DE CASOS NUEVOS EN EL MES																TOTAL RESOLUCIONES DE CASOS NUEVOS (A)			
		Pendiente de Primera Declaración	Medida Cautelar No Privativa de Libertad	Criterio de Oportunidad	Privación de libertad provisional en un centro especial de custodia	Investigación Preliminar MP	Sustitución Abogado Particular	Falta de Merito	Desestimación	Conciliación	Desestimación Firme	Someterse al cuidado o vigilancia de una persona adulta e idónea	Desestimación y/o Archivo De Proceso	Conciliación Firme	Procedimiento de faltas	Rebeldía	Archivo en definitiva		Archivo de Proceso	Archivo	Investigación Preliminar Con Sindicado en MP
<b>Total República</b>	736	163	37	31	25	23	10	8	5	3	2	2	2	2	2	2	2	1	1	1	322
<b>I. REGION METROPOLITANA</b>	149	23	26	7	17	0	1	5	2	0	1	2	1	0	0	0	0	0	0	0	85
• Guatemala	149	23	26	7	17	0	1	5	2	0	1	2	1	0	0	0	0	0	0	0	85
◦ Guatemala	81	14	14	5	10	0	0	3	1	0	1	2	0	0	0	0	0	0	0	0	50
◦ Mixco	33	7	0	2	4	0	1	2	0	0	0	0	0	0	0	0	0	0	0	0	16
◦ Villa Nueva	35	2	12	0	3	0	0	0	1	0	0	0	1	0	0	0	0	0	0	0	19
<b>II. REGION NORTE</b>	49	13	1	1	0	1	0	0	0	0	0	0	0	2	1	0	0	0	0	0	19
• Alta Verapaz	38	9	1	0	0	1	0	0	0	0	0	0	0	1	0	0	0	0	0	0	12
◦ Cobán	38	9	1	0	0	1	0	0	0	0	0	0	0	1	0	0	0	0	0	0	12
• Baja Verapaz	11	4	0	1	0	0	0	0	0	0	0	0	0	2	0	0	0	0	0	0	7
◦ Salamá	11	4	0	1	0	0	0	0	0	0	0	0	0	2	0	0	0	0	0	0	7
<b>III. REGION NOR-ORIENTAL</b>	53	11	1	1	2	0	0	0	2	0	0	0	0	1	0	0	0	0	0	0	18
• Chiquimula	16	0	0	0	2	0	0	0	2	0	0	0	0	1	0	0	0	0	0	0	5
◦ Chiquimula	16	0	0	0	2	0	0	0	2	0	0	0	0	1	0	0	0	0	0	0	5
• El Progreso	10	2	0	1	0	0	0	0	0	0	0	0	0	0	0	0	0	0	0	0	3
◦ Guastatoya	10	2	0	1	0	0	0	0	0	0	0	0	0	0	0	0	0	0	0	0	3
• Izabal	12	5	0	0	0	0	0	0	0	0	0	0	0	0	0	0	0	0	0	0	5
◦ Puerto Barrios	12	5	0	0	0	0	0	0	0	0	0	0	0	0	0	0	0	0	0	0	5
• Zacapa	15	4	1	0	0	0	0	0	0	0	0	0	0	0	0	0	0	0	0	0	5
◦ Zacapa	15	4	1	0	0	0	0	0	0	0	0	0	0	0	0	0	0	0	0	0	5
<b>IV. REGION SUR-ORIENTAL</b>	60	5	2	3	0	1	0	0	0	1	0	0	0	0	1	1	1	1	0	0	15
• Jalapa	40	3	0	0	0	1	0	0	0	0	0	0	0	0	0	1	1	1	0	0	6
◦ Jalapa	40	3	0	0	0	1	0	0	0	0	0	0	0	0	0	1	1	1	0	0	6
• Jutiapa	10	2	1	0	0	0	0	0	0	0	0	0	0	0	0	0	0	0	0	0	3
◦ Jutiapa	10	2	1	0	0	0	0	0	0	0	0	0	0	0	0	0	0	0	0	0	3
• Santa Rosa	10	0	1	3	0	0	0	0	0	1	0	0	0	0	1	0	0	0	0	0	6
◦ Culapa	10	0	1	3	0	0	0	0	0	1	0	0	0	0	1	0	0	0	0	0	6
<b>V. REGION CENTRAL</b>	148	29	5	0	4	0	0	0	1	1	1	0	0	0	0	0	0	0	0	0	41
• Chimaltenango	92	6	0	0	0	0	0	0	0	0	0	0	0	0	0	0	0	0	0	0	6
◦ Chimaltenango	92	6	0	0	0	0	0	0	0	0	0	0	0	0	0	0	0	0	0	0	6
• Escuintla	42	17	4	0	3	0	0	0	1	0	1	0	0	0	0	0	0	0	0	0	26
◦ Escuintla	42	17	4	0	3	0	0	0	1	0	1	0	0	0	0	0	0	0	0	0	26
• Sacatepequez	14	6	1	0	1	0	0	0	0	1	0	0	0	0	0	0	0	0	0	0	9
◦ Antigua Guatemala	14	6	1	0	1	0	0	0	0	1	0	0	0	0	0	0	0	0	0	0	9

# Continuación Cuadro 15

Resoluciones emitidas, sobre casos de adolescentes, atendidos por el  
 Instituto de la Defensa Pública Penal,  
 durante el período de Enero y Febrero del año 2024

Sedes atendidas	RESOLUCIONES EMITIDAS DE CASOS NUEVOS EN EL MES																		TOTAL RESOLUCIONES DE CASOS NUEVOS (A+B)	
	Pendiente de Primera Declaración	Medida Cautelar No Privativa de Libertad	Criterio de Oportunidad	Privación de libertad provisional en un centro especial de custodia	Investigación Preliminar MP	Sustitución Abogado Particular	Falta de Merito	Desestimación	Conciliación	Desestimación Firme	Someterse al cuidado o vigilancia de una persona adulta e idónea	Desestimación y/o Archivo De Proceso	Conciliación Firme	Procedimiento de faltas	Rebeldía	Archivo en definitiva	Archivo de Proceso	Archivo		Investigación Preliminar Con Sindicado en MP
<b>VI. REGION SUR-OCCIDENTAL</b>	179	52	2	18	2	21	9	2	0	1	0	0	1	0	0	1	0	1	1	111
• <b>Quetzaltenango</b>	54	12	0	8	2	0	4	2	0	1	0	0	1	0	0	1	0	1	1	33
◦ Coatepeque	11	0	0	8	2	0	0	0	0	0	0	0	0	0	0	0	0	0	0	10
◦ Quetzaltenango	43	12	0	0	0	0	4	2	0	1	0	0	1	0	0	1	0	1	1	23
• <b>Retalhuleu</b>	27	13	0	3	0	0	4	0	0	0	0	0	0	0	0	0	0	0	0	20
◦ Retalhuleu	27	13	0	3	0	0	4	0	0	0	0	0	0	0	0	0	0	0	0	20
• <b>San Marcos</b>	38	5	1	7	0	13	0	0	0	0	0	0	0	0	0	0	0	0	0	26
◦ Malacatán	4	2	0	1	0	0	0	0	0	0	0	0	0	0	0	0	0	0	0	3
◦ San Marcos	34	3	1	6	0	13	0	0	0	0	0	0	0	0	0	0	0	0	0	23
• <b>Sololá</b>	19	13	0	0	0	0	0	0	0	0	0	0	0	0	0	0	0	0	0	13
◦ Sololá	19	13	0	0	0	0	0	0	0	0	0	0	0	0	0	0	0	0	0	13
• <b>Suchitepequez</b>	25	8	1	0	0	0	0	0	0	0	0	0	0	0	0	0	0	0	0	9
◦ Mazatenango	25	8	1	0	0	0	0	0	0	0	0	0	0	0	0	0	0	0	0	9
• <b>Totonicapán</b>	16	1	0	0	0	8	1	0	0	0	0	0	0	0	0	0	0	0	0	10
◦ Tonicapán	16	1	0	0	0	8	1	0	0	0	0	0	0	0	0	0	0	0	0	10
<b>VII. REGION NOR-OCCIDENTAL</b>	87	27	0	1	0	0	0	1	0	0	0	0	0	0	1	0	0	0	0	30
• <b>El Quiché</b>	41	14	0	0	0	0	0	1	0	0	0	0	0	0	0	0	0	0	0	15
◦ Santa Cruz del Quiché	41	14	0	0	0	0	0	1	0	0	0	0	0	0	0	0	0	0	0	15
• <b>Huehuetenango</b>	46	13	0	1	0	0	0	0	0	0	0	0	0	0	1	0	0	0	0	15
◦ Huehuetenango	46	13	0	1	0	0	0	0	0	0	0	0	0	0	1	0	0	0	0	15
<b>VIII. REGION PETEN</b>	11	3	0	0	0	0	0	0	0	0	0	0	0	0	0	0	0	0	0	3
• <b>Petén</b>	11	3	0	0	0	0	0	0	0	0	0	0	0	0	0	0	0	0	0	3
◦ Poptún	2	1	0	0	0	0	0	0	0	0	0	0	0	0	0	0	0	0	0	1

# Continuación Cuadro 15

Resoluciones emitidas sobre casos de adolescentes, atendidos por el  
 Instituto de la Defensa Pública Penal,  
 durante el período de Enero y Febrero del año 2024

Sedes atendidas	RESOLUCIONES EMITIDAS DE CASOS VIGENTES EN EL MES																		TOTAL RESOLUCIONES DE CASOS VIGENTES (A)	
	Archivo en definitiva	Criterio de Oportunidad	Medida Cautelar No Privativa de Libertad	Sustitución Abogado Particular	Desestimación Firme	Rebelía	Conciliación Firme	Privación de Libertad provisional en un centro especial de custodia	Pendiente de Primera Declaración	Falta de Merito	Desestimación y/o Archivo De Proceso	Archivo	Archivo de Proceso	Desestimación	Conciliación	Procedimiento de filias	Someterse al cuidado o vigilancia de una persona adulta e íbnea	Investigación Preliminar MP		Otros Estados Jurídicos
<b>Total República</b>	116	86	39	28	28	16	9	8	7	6	5	3	2	2	2	1	1	1	54	414
<b>I. REGION METROPOLITANA</b>	7	10	5	4	3	5	4	3	1	0	0	0	0	0	0	0	0	0	22	64
• Guatemala	7	10	5	4	3	5	4	3	1	0	0	0	0	0	0	0	0	0	22	64
◦ Guatemala	7	4	4	1	0	3	0	1	1	0	0	0	0	0	0	0	0	0	10	31
◦ Mixco	0	2	1	3	0	2	2	0	0	0	0	0	0	0	0	0	0	0	7	17
◦ Villa Nueva	0	4	0	0	3	0	2	2	0	0	0	0	0	0	0	0	0	0	5	16
<b>II. REGION NORTE</b>	4	4	8	5	0	2	0	0	1	2	0	0	1	0	0	0	0	0	3	30
• Alta Verapaz	4	2	7	5	0	2	0	0	1	2	0	0	1	0	0	0	0	0	2	26
◦ Cobán	4	2	7	5	0	2	0	0	1	2	0	0	1	0	0	0	0	0	2	26
• Baja Verapaz	0	2	1	0	0	0	0	0	0	0	0	0	0	0	0	0	0	0	1	4
◦ Salamá	0	2	1	0	0	0	0	0	0	0	0	0	0	0	0	0	0	0	1	4
<b>III. REGION NOR-ORIENTAL</b>	0	8	8	4	0	4	0	1	0	0	3	0	0	2	0	1	0	0	4	35
• Chiquimula	0	5	0	0	0	1	0	1	0	0	0	0	0	2	0	1	0	0	1	11
◦ Chiquimula	0	5	0	0	0	1	0	1	0	0	0	0	0	2	0	1	0	0	1	11
• El Progreso	0	1	1	1	0	1	0	0	0	0	1	0	0	0	0	0	0	0	2	7
◦ Guastatoya	0	1	1	1	0	1	0	0	0	0	1	0	0	0	0	0	0	0	2	7
• Izabal	0	0	3	1	0	1	0	0	0	0	1	0	0	0	0	0	0	0	1	7
◦ Puerto Barrios	0	0	3	1	0	1	0	0	0	0	1	0	0	0	0	0	0	0	1	7
• Zacapa	0	2	4	2	0	1	0	0	0	0	1	0	0	0	0	0	0	0	0	10
◦ Zacapa	0	2	4	2	0	1	0	0	0	0	1	0	0	0	0	0	0	0	0	10
<b>IV. REGION SUR-ORIENTAL</b>	20	6	0	2	0	0	0	1	1	1	0	1	1	0	2	0	1	0	9	45
• Jalapa	20	1	0	1	0	0	0	1	1	1	0	0	1	0	2	0	1	0	5	34
◦ Jalapa	20	1	0	1	0	0	0	1	1	1	0	0	1	0	2	0	1	0	5	34
• Jutiapa	0	4	0	0	0	0	0	0	0	0	0	1	0	0	0	0	0	0	2	7
◦ Jutiapa	0	4	0	0	0	0	0	0	0	0	0	1	0	0	0	0	0	0	2	7
• Santa Rosa	0	1	0	1	0	0	0	0	0	0	0	0	0	0	0	0	0	0	2	4
◦ Cutilapa	0	1	0	1	0	0	0	0	0	0	0	0	0	0	0	0	0	0	2	4
<b>V. REGION CENTRAL</b>	79	12	6	4	1	0	0	0	0	0	0	1	0	0	0	0	0	0	4	107
• Chimaltenango	77	3	2	1	1	0	0	0	0	0	0	0	0	0	0	0	0	0	2	86
◦ Chimaltenango	77	3	2	1	1	0	0	0	0	0	0	0	0	0	0	0	0	0	2	86
• Escuintla	2	8	3	2	0	0	0	0	0	0	0	1	0	0	0	0	0	0	0	16
◦ Escuintla	2	8	3	2	0	0	0	0	0	0	0	1	0	0	0	0	0	0	0	16
• Sacatepequez	0	1	1	1	0	0	0	0	0	0	0	0	0	0	0	0	0	0	2	5
◦ Antigua Guatemala	0	1	1	1	0	0	0	0	0	0	0	0	0	0	0	0	0	0	2	5

# Continuación Cuadro 15

Resoluciones emitidas sobre casos de adolescentes, atendidos por el  
 Instituto de la Defensa Pública Penal,  
 durante el período de Enero y Febrero del año 2024

Sedes atendidas	RESOLUCIONES EMITIDAS DE CASOS VIGENTES EN EL MES																			TOTAL RESOLUCIONES DE CASOS VIGENTES (A)
	Archivo en definitiva	Criterio de Oportunidad	Medida Cautelar No Privativa de Libertad	Sustitución Abogado Particular	Desestimación Firme	Rebelía	Conciliación Firme	Privación de Libertad provisional en un centro especial de custodia	Pendiente de Primera Declaración	Falta de Merito	Desestimación y/o Archivo De Proceso	Archivo	Archivo de Proceso	Desestimación	Conciliación	Procedimiento de faltas	Someterse al cuidado o vigilancia de una persona adulta e íbnea	Investigación Preliminar MP	Otros Estados Jurídicos	
<b>VI. REGION SUR-OCCIDENTAL</b>	6	21	9	4	7	3	0	3	4	1	1	1	0	0	0	0	0	1	7	68
• Quetzaltenango	6	2	4	2	0	2	0	0	1	1	1	1	0	0	0	0	0	0	1	21
◦ Coatepeque	0	0	0	0	0	1	0	0	0	0	0	0	0	0	0	0	0	0	0	1
◦ Quetzaltenango	6	2	4	2	0	1	0	0	1	1	1	1	0	0	0	0	0	0	1	20
• Retalhuleu	0	4	1	2	0	0	0	0	0	0	0	0	0	0	0	0	0	0	0	7
◦ Retalhuleu	0	4	1	2	0	0	0	0	0	0	0	0	0	0	0	0	0	0	0	7
• San Marcos	0	5	1	0	1	0	0	1	2	0	0	0	0	0	0	0	0	1	1	12
◦ Malacatán	0	0	0	0	0	0	0	1	0	0	0	0	0	0	0	0	0	0	0	1
◦ San Marcos	0	5	1	0	1	0	0	0	2	0	0	0	0	0	0	0	0	1	1	11
• Sololá	0	3	1	0	1	1	0	0	0	0	0	0	0	0	0	0	0	0	0	6
◦ Sololá	0	3	1	0	1	1	0	0	0	0	0	0	0	0	0	0	0	0	0	6
• Suchitepequez	0	2	2	0	5	0	0	2	0	0	0	0	0	0	0	0	0	0	5	16
◦ Mazatenango	0	2	2	0	5	0	0	2	0	0	0	0	0	0	0	0	0	0	5	16
• Totonicapán	0	5	0	0	0	0	0	0	1	0	0	0	0	0	0	0	0	0	0	6
◦ Totonicapán	0	5	0	0	0	0	0	0	1	0	0	0	0	0	0	0	0	0	0	6
<b>VII. REGION NOR-OCCIDENTAL</b>	0	23	2	5	16	2	5	0	0	1	0	0	0	0	0	0	0	0	3	57
• El Quiché	0	23	0	1	2	0	0	0	0	0	0	0	0	0	0	0	0	0	0	26
◦ Santa Cruz del Quiché	0	23	0	1	2	0	0	0	0	0	0	0	0	0	0	0	0	0	0	26
• Huehuetenango	0	0	2	4	14	2	5	0	0	1	0	0	0	0	0	0	0	0	3	31
◦ Huehuetenango	0	0	2	4	14	2	5	0	0	1	0	0	0	0	0	0	0	0	3	31
<b>VIII. REGION PETEN</b>	0	2	1	0	1	0	0	0	0	1	1	0	0	0	0	0	0	0	2	8
• Petén	0	2	1	0	1	0	0	0	0	1	1	0	0	0	0	0	0	0	2	8
◦ Poptún	0	1	0	0	0	0	0	0	0	0	0	0	0	0	0	0	0	0	1	1

Fuente: Departamento de Estadística del IDPP.

# Cuadro 16

Resumen consolidado, de las resoluciones emitidas sobre casos de adolescentes, atendidos por el Instituto de la Defensa Pública Penal, durante el período de enero a febrero del año 2024

REGION Y DEPARTAMENTO	Resoluciones emitidas, sobre casos nuevos y casos vigentes																		TOTAL DE RESOLUCIONES		
	Pendiente de Primera Declaración	Archivo en definitiva	Criterio de Oportunidad	Medida Cautelar No Privativa de Libertad	Sustitución Abogado Particular	Privación de libertad provisional en un centro especial de custodia	Desestimación Firme	Investigación Preliminar MP	Rebelía	Falta de Merito	Conciliación Firme	Desestimación	Desestimación y/o Archivo De Proceso	Conciliación	Archivo	Someterse al cuidado o vigilancia de una persona adulta e idónea	Archivo de Proceso	Procedimiento de faltas		Investigación Preliminar Con Sindicado en MP	Otros Estados Jurídicos
<b>Total República</b>	<b>170</b>	<b>118</b>	<b>117</b>	<b>76</b>	<b>38</b>	<b>33</b>	<b>30</b>	<b>24</b>	<b>18</b>	<b>14</b>	<b>11</b>	<b>7</b>	<b>7</b>	<b>5</b>	<b>4</b>	<b>3</b>	<b>3</b>	<b>3</b>	<b>1</b>	<b>54</b>	<b>736</b>
<b>I. REGION METROPOLITANA</b>	24	7	17	31	5	20	4	0	5	5	4	2	1	0	0	2	0	0	0	22	149
• Guatemala	24	7	17	31	5	20	4	0	5	5	4	2	1	0	0	2	0	0	0	22	149
◦ Guatemala	15	7	9	18	1	11	1	0	3	3	0	1	0	0	0	2	0	0	0	10	81
◦ Mixco	7	0	4	1	4	4	0	0	2	2	2	0	0	0	0	0	0	0	0	7	33
◦ Villa Nueva	2	0	4	12	0	5	3	0	0	0	2	1	1	0	0	0	0	0	0	5	35
<b>II. REGION NORTE</b>	14	4	5	9	5	0	0	1	2	2	2	0	0	0	0	0	1	1	0	3	49
• Alta Verapaz	10	4	2	8	5	0	0	1	2	2	0	0	0	0	0	0	1	1	0	2	38
◦ Cobán	10	4	2	8	5	0	0	1	2	2	0	0	0	0	0	0	1	1	0	2	38
• Baja Verapaz	4	0	3	1	0	0	0	0	0	0	2	0	0	0	0	0	0	0	0	1	11
◦ Salamá	4	0	3	1	0	0	0	0	0	0	2	0	0	0	0	0	0	0	0	1	11
<b>III. REGION NOR-ORIENTAL</b>	11	0	9	9	4	3	0	0	4	0	0	4	3	0	0	0	0	2	0	4	53
• Chiquimula	0	0	5	0	0	3	0	0	1	0	0	4	0	0	0	0	0	2	0	1	16
◦ Chiquimula	0	0	5	0	0	3	0	0	1	0	0	4	0	0	0	0	0	2	0	1	16
• El Progreso	2	0	2	1	1	0	0	0	1	0	0	0	1	0	0	0	0	0	0	2	10
◦ Guastatoya	2	0	2	1	1	0	0	0	1	0	0	0	1	0	0	0	0	0	0	2	10
• Izabal	5	0	0	3	1	0	0	0	1	0	0	0	1	0	0	0	0	0	0	1	12
◦ Puerto Barrios	5	0	0	3	1	0	0	0	1	0	0	0	1	0	0	0	0	0	0	1	12
• Zacapa	4	0	2	5	2	0	0	0	1	0	0	0	1	0	0	0	0	0	0	0	15
◦ Zacapa	4	0	2	5	2	0	0	0	1	0	0	0	1	0	0	0	0	0	0	0	15
<b>IV. REGION SUR-ORIENTAL</b>	6	21	9	2	2	1	0	1	1	1	0	0	0	3	1	1	2	0	0	9	60
• Jalapa	4	21	1	0	1	1	0	1	0	1	0	0	0	2	0	1	2	0	0	5	40
◦ Jalapa	4	21	1	0	1	1	0	1	0	1	0	0	0	2	0	1	2	0	0	5	40
• Jutiapa	2	0	4	1	0	0	0	0	0	0	0	0	0	0	1	0	0	0	0	2	10
◦ Jutiapa	2	0	4	1	0	0	0	0	0	0	0	0	0	0	1	0	0	0	0	2	10
• Santa Rosa	0	0	4	1	1	0	0	0	1	0	0	0	0	1	0	0	0	0	0	2	10
◦ Cuilapa	0	0	4	1	1	0	0	0	1	0	0	0	0	1	0	0	0	0	0	2	10
<b>V. REGION CENTRAL</b>	29	79	12	11	4	4	2	0	0	0	0	1	0	1	1	0	0	0	0	4	148
• Chimaltenango	6	77	3	2	1	0	1	0	0	0	0	0	0	0	0	0	0	0	0	2	92
◦ Chimaltenango	6	77	3	2	1	0	1	0	0	0	0	0	0	0	0	0	0	0	0	2	92
• Escuintla	17	2	8	7	2	3	1	0	0	0	0	1	0	0	1	0	0	0	0	0	42
◦ Escuintla	17	2	8	7	2	3	1	0	0	0	0	1	0	0	1	0	0	0	0	0	42
• Sacatepequez	6	0	1	2	1	1	0	0	0	0	0	0	0	1	0	0	0	0	0	2	14
◦ Antigua Guatemala	6	0	1	2	1	1	0	0	0	0	0	0	0	1	0	0	0	0	0	2	14

# Continuación Cuadro 16

Resumen consolidado, de las resoluciones emitidas sobre casos de adolescentes, atendidos por el Instituto de la Defensa Pública Penal, durante el período de enero a febrero del año 2024

REGION Y DEPARTAMENTO	Resoluciones emitidas, sobre casos nuevos y casos vigentes																				
	Pendiente de Primera Declaración	Archivo en definitiva	Criterio de Oportunidad	Medida Cautelar No Privativa de Libertad	Sustitución Abogado Particular	Privación de libertad provisional en un centro especial de custodia	Desestimación Firme	Investigación Preliminar MP	Rebelía	Falta de Mérito	Conciliación Firme	Desestimación	Desestimación y/o Archivo De Proceso	Conciliación	Archivo	Someterse al cuidado o vigilancia de una persona adulta e idónea	Archivo de Proceso	Procedimiento de faltas	Investigación Preliminar Con Sindicado en MP	Otros Estados Jurídicos	TOTAL DE RESOLUCIONES
<b>VI. REGION SUR-OCCIDENTAL</b>	56	7	39	11	13	5	7	22	3	3	0	0	2	1	2	0	0	0	1	7	179
• Quetzaltenango	13	7	10	4	6	2	0	0	2	3	0	0	2	1	2	0	0	0	1	1	54
◦ Coatepeque	0	0	8	0	0	2	0	0	1	0	0	0	0	0	0	0	0	0	0	0	11
◦ Quetzaltenango	13	7	2	4	6	0	0	0	1	3	0	0	2	1	2	0	0	0	1	1	43
• Retalhuleu	13	0	7	1	6	0	0	0	0	0	0	0	0	0	0	0	0	0	0	0	27
◦ Retalhuleu	13	0	7	1	6	0	0	0	0	0	0	0	0	0	0	0	0	0	0	0	27
• San Marcos	7	0	12	2	0	1	1	14	0	0	0	0	0	0	0	0	0	0	0	1	38
◦ Malacatán	2	0	1	0	0	1	0	0	0	0	0	0	0	0	0	0	0	0	0	0	4
◦ San Marcos	5	0	11	2	0	0	1	14	0	0	0	0	0	0	0	0	0	0	0	1	34
• Sololá	13	0	3	1	0	0	1	0	1	0	0	0	0	0	0	0	0	0	0	0	19
◦ Sololá	13	0	3	1	0	0	1	0	1	0	0	0	0	0	0	0	0	0	0	0	19
• Suchitepequez	8	0	2	3	0	2	5	0	0	0	0	0	0	0	0	0	0	0	0	5	25
◦ Mazatenango	8	0	2	3	0	2	5	0	0	0	0	0	0	0	0	0	0	0	0	5	25
• Totonicapán	2	0	5	0	1	0	0	8	0	0	0	0	0	0	0	0	0	0	0	0	16
◦ Totonicapán	2	0	5	0	1	0	0	8	0	0	0	0	0	0	0	0	0	0	0	0	16
<b>VII. REGION NOR-OCCIDENTAL</b>	27	0	24	2	5	0	16	0	3	2	5	0	0	0	0	0	0	0	0	3	87
• El Quiché	14	0	23	0	1	0	2	0	0	1	0	0	0	0	0	0	0	0	0	0	41
◦ Santa Cruz del Quiché	14	0	23	0	1	0	2	0	0	1	0	0	0	0	0	0	0	0	0	0	41
• Huehuetenango	13	0	1	2	4	0	14	0	3	1	5	0	0	0	0	0	0	0	0	3	46
◦ Huehuetenango	13	0	1	2	4	0	14	0	3	1	5	0	0	0	0	0	0	0	0	3	46
<b>VIII. REGION PETEN</b>	3	0	2	1	0	0	1	0	0	1	0	0	1	0	0	0	0	0	0	2	11
• Petén	3	0	2	1	0	0	1	0	0	1	0	0	1	0	0	0	0	0	0	2	11
◦ Poptún	1	0	1	0	0	0	0	0	0	0	0	0	0	0	0	0	0	0	0	0	2
◦ San Benito	2	0	1	1	0	0	1	0	0	1	0	0	1	0	0	0	0	0	0	2	9

Fuente: Departamento de Estadística del IDPP.

## Cuadro 17

Casos atendidos por el Instituto de la Defensa Pública Penal, en las sedes donde tiene cobertura, la Coordinación Nacional de Enfoque Intercultural, durante el período de enero a febrero del 2024

Sedes Cubiertas	Total casos atendidos en cada sede
Cobàn	47
Sololà	64
Santa Eulalia	40
Quetzaltenango	41
Nebaj	29
Totonicapán	30
Santa Cruz del Quichè	20
Ixcàn	22
Ixchiguàn	13
Salamà	23
Puerto Barrios	7
San Benito	5
Mazatenango	6
Chimaltenango	6
Chiquimula	1
<b>Total casos atendidos</b>	<b>354</b>

Fuente: Departamento de Estadística del IDPP.



## Cuadro 18

### CASOS ATENDIDOS POR LA COORDINACIÓN DE DEFENSORES DE OFICIO, DEL INSTITUTO DE LA DEFENSA PÚBLICA PENAL EN LOS JUZGADOS DE TURNO, POR MES, AÑO 2024

JUZGADOS DE TURNO	CASOS CUBIERTOS												TOTAL CASOS ATENDIDOS	
	ENERO	FEBRERO	MARZO	ABRIL	MAYO	JUNIO	JULIO	AGOSTO	SEPTIEMBRE	OCTUBRE	NOVIEMBRE	DICIEMBRE		
- TORRE DE TRIBUNALES, GUATEMALA	233	356												589
- ESCUINTLA	192	172												364
- QUETZALTENANGO	128	116												244
- ANTIGUA GUATEMALA	118	110												228
- MODELO DE ATENCIÓN INTEGRAL DE NIÑEZ Y ADOLESCENCIA -MAINA-	115	111												226
- MODELO DE ATENCIÓN INTEGRAL A LAS MUJERES VICTIMAS DE LA VIOLENCIA -MAIMI-	103	133												236
- VILLA NUEVA	101	122												223
- MIXCO	58	101												159
- CHIQUIMULA	30	35												65
- JUZGADO DE FEMICIDIDO, GERONA, GUATEMALA	9	11												20
- MODELO DE ATENCION INTEGRAL DE JUSTICIA PENAL JUVENIL -MAIJU- (*)	2	1												3
<b>TOTALES</b>	<b>1,089</b>	<b>1,268</b>	<b>0</b>	<b>0</b>	<b>0</b>	<b>0</b>	<b>0</b>	<b>0</b>	<b>0</b>	<b>0</b>	<b>0</b>	<b>0</b>	<b>0</b>	<b>2,357</b>

(\*) = La segunda fase inicio el 9 de junio de 2023, a través de un Juzgado de Turno

**Fuente:** Departamento de Estadística del IDPP.

## Cuadro 19

**APOYO BRINDADO POR LA COORDINACIÓN DE DEFENSORES DE OFICIO, A OTRAS COORDINACIONES QUE LO SOLICITARON, EN LA COBERTURA DE AUDIENCIAS , POR MES, DURANTE EL AÑO 2024**

COORDINACIONES Y SEDES, A LAS QUE SE LES HA BRINDADO APOYO, EN LA COBERTURA DE AUDIENCIAS	AUDIENCIAS CUBIERTAS												TOTAL AUDIENCIAS
	ENERO	FEBRERO	MARZO	ABRIL	MAYO	JUNIO	JULIO	AGOSTO	SEPTIEMBRE	OCTUBRE	NOVIEMBRE	DICIEMBRE	
- ANTIGUA GUATEMALA	41	51											92
- AMATITLÁN	18	10											28
- COORDINACIÓN DE DEFENSORES PÚBLICOS EN FORMACIÓN	15	14											29
- CHIQUIMULA	10	17											27
- COORDINACIÓN DEPARTAMENTAL CENTRAL	6	2											8
- VILLA NUEVA	4	3											7
- ESCUINTLA	4	6											10
- COORDINACIÓN NACIONAL DE DERECHOS HUMANOS	3	5											8
- MIXCO	2	0											2
- COORDINACIÓN NACIONAL DE ENFOQUE DE GÉNERO	2	0											2
- QUETZALTENANGO	0	1											1
- SOLOLA, SOLOLÁ	0	0											0
- PALENCIA	0	0											0
- CHIMALTENANGO	0	0											0
- COORDINACIÓN NACIONAL DE ADOLESCENTES EN CONFLICTO CON LA LEY PENAL.	0	18											18
- COORDINACIÓN NACIONAL DE DEFENSORES DE OFICIO (GERONA).	0	0											0
<b>TOTALES</b>	<b>105</b>	<b>127</b>	<b>0</b>	<b>0</b>	<b>0</b>	<b>0</b>	<b>0</b>	<b>0</b>	<b>0</b>	<b>0</b>	<b>0</b>	<b>0</b>	<b>232</b>

**Fuente: Departamento de Estadística del IDPP.**

## Cuadro 20

**CANTIDAD DE INCIDENTES PRESENTADOS, POR LAS COORDINACIONES DEPARTAMENTALES DE EJECUCIÓN,  
QUE ATIENDEN A PERSONAS ADULTAS, POR MES, SEGÚN SEXO, DURANTE EL AÑO 2024**

CLASIFICACIÓN POR SEXO	NÚMERO DE INCIDENTES PRESENTADOS												
	ENERO	FEBRERO	MARZO	ABRIL	MAYO	JUNIO	JULIO	AGOSTO	SEPTIEMBRE	OCTUBRE	NOVIEMBRE	DICIEMBRE	TOTAL
<b>TOTAL</b>	<b>237</b>	<b>234</b>	<b>0</b>	<b>0</b>	<b>0</b>	<b>0</b>	<b>0</b>	<b>0</b>	<b>0</b>	<b>0</b>	<b>0</b>	<b>0</b>	<b>471</b>
<b>A) HOMBRES</b>	205	205											<b>410</b>
<b>B) MUJERES</b>	32	29											<b>61</b>

**Fuente:** Departamento de Estadística del IDPP.

# Cuadro 21

RESULTADOS OBTENIDOS EN LOS INCIDENTES PRESENTADOS Y EN LOS TRAMITES ADMINISTRATIVOS REALIZADOS, POR LA COORDINACIÓN GENERAL NACIONAL DE EJECUCIÓN, QUE ATIENDE A PERSONAS ADULTAS, POR MES, DURANTE EL AÑO 2,024

DESCRIPCIÓN	NÚMERO DE CASOS POR MES												TOTAL
	ENERO	FEBRERO	MARZO	ABRIL	MAYO	JUNIO	JULIO	AGOSTO	SEPTIEMBRE	OCTUBRE	NOVIEMBRE	DICIEMBRE	
<b>TOTAL</b>	<b>1,304</b>	<b>1,348</b>											<b>2,652</b>
<b>GUATEMALA</b>	<b>868</b>	<b>900</b>											<b>1,768</b>
- RESULTADOS OBTENIDOS SOBRE INCIDENTES PRESENTADOS (DEL MES O VIGENTES DE MESES ANTERIORES)	466	375											841
- COMPUTO CERRADO POR LIBERTAD ANTICIPADA	96	92											188
- REHABILITACIONES ANTECEDENTES PENALES, A REQUERIMIENTO	16	11											27
- REHABILITACIONES ANTECEDENTES PENALES, DE OFICIO	67	46											113
- CANCELACIÓN ANTECEDENTES POLICIALES, A REQUERIMIENTO	16	19											35
- EXTINCIÓN DE LA PERSECUCIÓN PENAL	7	0											7
- EXTINCIÓN DE LA PENA	86	58											144
- OTRAS EXTINCCIONES (ESPECIFICAR)	37	12											49
- ASESORÍA TÉCNICA JURÍDICA	141	137											278
- TRÁMITES ADMINISTRATIVOS REALIZADOS	402	525											927
- GESTIONES DE CERTIFICACIONES A OTROS JUZGADOS	72	36											108
- PLANTEAMIENTOS ANTE JUZGADOS DE EJECUCIÓN	330	489											819
- OTRAS	0	0											0

## Continuación Cuadro 21

**RESULTADOS OBTENIDOS EN LOS INCIDENTES PRESENTADOS Y EN LOS TRAMITES ADMINISTRATIVOS REALIZADOS, POR LA COORDINACIÓN GENERAL NACIONAL DE EJECUCIÓN, QUE ATIENDE A PERSONAS ADULTAS, POR MES, DURANTE EL AÑO 2,024**

DESCRIPCIÓN	NÚMERO DE CASOS POR MES												TOTAL
	ENERO	FEBRERO	MARZO	ABRIL	MAYO	JUNO	JULIO	AGOSTO	SEPTIEMBRE	OCTUBRE	NOVIEMBRE	DICIEMBRE	
<b>CHIQUIMULA</b>	<b>209</b>	<b>206</b>											<b>415</b>
<b>- RESULTADOS OBTENIDOS SOBRE INCIDENTES PRESENTADOS</b>	<b>170</b>	<b>191</b>											<b>361</b>
<b>(DEL MES O VIGENTES DE MESES ANTERIORES)</b>													
- CÓMPUTO CERRADO POR LIBERTAD ANTICIPADA	11	26											<b>37</b>
- REHABILITACIONES ANTECEDENTES PENALES, A REQUERIMIENTO	0	0											<b>0</b>
- REHABILITACION DE ANTECEDENTES PENALES, DE OFICIO	102	125											<b>227</b>
- CANCELACIÓN ANTECEDENTES POLICIALES	0	0											<b>0</b>
- EXTINCIÓN DE LA PERSECUCIÓN PENAL	0	0											<b>0</b>
-EXTINCIÓN DE LA PENA	57	40											<b>97</b>
- OTRAS EXTINCCIONES (ESPECIFICAR)	0	0											<b>0</b>
<b>- TRÁMITES ADMINISTRATIVOS REALIZADOS</b>	<b>39</b>	<b>15</b>											<b>54</b>
- GESTIONES DE CERTIFICACIONES A OTROS JUZGADOS	0	2											<b>2</b>
- PLANTEAMIENTOS ANTE JUZGADOS DE EJECUCIÓN	39	13											<b>52</b>

## Continuación Cuadro 21

**RESULTADOS OBTENIDOS EN LOS INCIDENTES PRESENTADOS Y EN LOS TRAMITES ADMINISTRATIVOS REALIZADOS, POR LA COORDINACIÓN GENERAL NACIONAL DE EJECUCIÓN, QUE ATIENDE A PERSONAS ADULTAS, POR MES, DURANTE EL AÑO 2,024**

DESCRIPCIÓN	NÚMERO DE CASOS POR MES												TOTAL
	ENERO	FEBRERO	MARZO	ABRIL	MAYO	JUNIO	JULIO	AGOSTO	SEPTIEMBRE	OCTUBRE	NOVIEMBRE	DICIEMBRE	
QUETZAL TENANGO	227	242											469
- RESULTADOS OBTENIDOS SOBRE INCIDENTES PRESENTADOS (DEL MES O VIGENTES DE MESES ANTERIORES)	146	155											301
- CÓMPUTO CERRADO POR LIBERTAD ANTICIPADA	34	20											54
- REHABILITACIONES ANTECEDENTES PENALES, A REQUERIMIENTO	4	5											9
- REHABILITACIONES ANTECEDENTES PENALES, DE OFICIO	0	5											5
- CANCELACIÓN ANTECEDENTES POLICIALES	0	0											0
- EXTINCIÓN DE LA PERSECUCIÓN PENAL	0	0											0
- EXTINCIÓN DE LA PENA	108	125											233
- OTRAS EXTINCCIONES (ESPECIFICAR)	0												0
- TRÁMITES ADMINISTRATIVOS REALIZADOS	81	87											168
- GESTIONES DE CERTIFICACIONES A OTROS JUZGADOS	24	27											51
- PLANTEAMIENTOS ANTE JUZGADOS DE EJECUCIÓN	57	60											117

**Fuente: Departamento de Estadística del IDPP.**

## Cuadro 22

**CANTIDAD DE CASOS ATENDIDOS, POR LAS COORDINACIONES DEPARTAMENTALES DE EJECUCIÓN, QUE ATIENDEN A ADOLESCENTES EN CONFLICTO CON LA LEY PENAL, POR MES, SEGÚN SEXO, DURANTE EL AÑO 2024**

CLASIFICACIÓN POR SEXO	CANTIDAD DE CASOS ATENDIDOS												
	ENERO	FEBRERO	MARZO	ABRIL	MAYO	JUNIO	JULIO	AGOSTO	SEPTIEMBRE	OCTUBRE	NOVIEMBRE	DICIEMBRE	TOTAL
<b>TOTAL</b>	<b>2</b>	<b>14</b>	<b>0</b>	<b>0</b>	<b>0</b>	<b>0</b>	<b>0</b>	<b>0</b>	<b>0</b>	<b>0</b>	<b>0</b>	<b>0</b>	<b>16</b>
<b>A) HOMBRES</b>	<b>2</b>	<b>14</b>											<b>16</b>
<b>B) MUJERES</b>	<b>0</b>	<b>0</b>											<b>0</b>

**Fuente:** Departamento de Estadística del IDPP.

## Cuadro 23

**RESULTADOS OBTENIDOS EN LOS CASOS ATENDIDOS Y EN LOS TRAMITES ADMINISTRATIVOS REALIZADOS, POR LA SECCION DE EJECUCION, DE LA COORDINACION NACIONAL DE ADOLESCENTES, EN CONFLICTO CON LA LEY PENAL, POR MES, DURANTE EL AÑO 2,024**

DESCRIPCIÓN	NÚMERO DE CASOS POR MES												TOTAL
	ENERO	FEBRERO	MARZO	ABRIL	MAYO	JUNIO	JULIO	AGOSTO	SEPTIEMBRE	OCTUBRE	NOVIEMBRE	DICIEMBRE	
<b>TOTAL ( 1 + 2 )</b>	<b>169</b>	<b>229</b>											<b>398</b>
<b>GUATEMALA</b>	<b>133</b>	<b>187</b>											<b>320</b>
<b>1. - RESULTADOS OBTENIDOS EN EL MES, SOBRE AUDIENCIAS</b>	<b>133</b>	<b>187</b>											<b>320</b>
<b>DECLARADAS CON LUGAR (A +B )</b>													
<b>A) CONFIRMACION DE LA SANCIÓN</b>	<b>128</b>	<b>168</b>											<b>296</b>
<b>B) MODIFICACION DE LA SANCIÓN</b>	<b>5</b>	<b>19</b>											<b>24</b>
- PASAR A REGIMEN SEMI-ABIERTO	2	9											<b>11</b>
- PASAR A LIBERTAD ASISTIDA	0	1											<b>1</b>
- PRIVACIÓN DE LIBERTAD DURANTE LOS FINES DE SEMANA	0	0											<b>0</b>
- REVOCATORIA DE LA SANCÓN	3	4											<b>7</b>
- OTRAS	0	5											<b>5</b>
<b>2. - TRÁMITES ADMINISTRATIVOS REALIZADOS</b>	<b>0</b>	<b>0</b>											<b>0</b>
- OTRAS	0	0											<b>0</b>



## Continuación Cuadro 23

**RESULTADOS OBTENIDOS EN LOS CASOS ATENDIDOS Y EN LOS TRAMITES ADMINISTRATIVOS REALIZADOS, POR LA SECCION DE EJECUCION, DE LA COORDINACION NACIONAL DE ADOLESCENTES, EN CONFLICTO CON LA LEY PENAL, POR MES, DURANTE EL AÑO 2,024**

DESCRIPCIÓN	NÚMERO DE CASOS POR MES												TOTAL
	ENERO	FEBRERO	MARZO	ABRIL	MAYO	JUNIO	JULIO	AGOSTO	SEPTIEMBRE	OCTUBRE	NOVIEMBRE	DICIEMBRE	
<b>QUETZALTENANGO</b>	<b>36</b>	<b>42</b>											<b>78</b>
<b>1. - RESULTADOS OBTENIDOS EN EL MES, SOBRE AUDIENCIAS</b>	<b>36</b>	<b>42</b>											<b>78</b>
<b>DECLARADAS CON LUGAR (A +B )</b>													
<b>A) CONFIRMACION DE LA SANCIÓN</b>	<b>35</b>	<b>42</b>											<b>77</b>
<b>B) MODIFICACION DE LA SANCIÓN</b>	<b>1</b>	<b>0</b>											<b>1</b>
- PASAR A REGIMEN SEMI-ABIERTO	1	0											1
- PASAR A LIBERTAD ASISTIDA	0	0											0
- REVOCATORIA DE LA SANCIÓN	0	0											0
- OTRAS	0	0											0
<b>2. - TRÁMITES ADMINISTRATIVOS REALIZADOS</b>	<b>0</b>	<b>0</b>											<b>0</b>
- OTRAS	0	0											0

**Fuente: Departamento de Estadística del IDPP.**

## Cuadro 24

**CANTIDAD DE CASOS ATENDIDOS, POR LA COORDINACIÓN DE APOYO TÉCNICO  
POR MES, DURANTE EL AÑO 2024**

DESCRIPCIÓN	NUMERO DE CASOS ATENDIDOS												TOTAL
	ENERO	FEBRERO	MARZO	ABRIL	MAYO	JUNIO	JULIO	AGOSTO	SEPTIEMBRE	OCTUBRE	NOVIEMBRE	DICIEMBRE	
<b>TOTAL CASOS ATENDIDOS</b>	<b>347</b>	<b>415</b>	<b>0</b>	<b>0</b>	<b>0</b>	<b>0</b>	<b>0</b>	<b>0</b>	<b>0</b>	<b>0</b>	<b>0</b>	<b>0</b>	<b>762</b>
- SECCION DE TRABAJO SOCIAL	316	356											672
- SECCION DE PSICOLOGIA	20	44											64
- SECCION DE ANALISIS DE INFORMACION	11	15											26

**Fuente: Departamento de Estadística del IDPP.**

# Cuadro 25

Número de casos, que los defensores tienen activos, a escala nacional,  
por región y departamento durante los meses de enero y febrero del año 2024

REGION Y DEPARTAMENTO	Total (1+2)	Casos Activos								
		ADULTOS				ADOLESCENTES				
		Total (1)	01 Prisión Preventiva	02 Medida Sustitutiva	03 Clausura Provisional	Total (2)	01 Medida Cautelar Con Privación de Libertad	02 Medida Cautelar No Privativa de Libertad	03 Clausura Provisional	02 Medida Sustitutiva
<b>Total República</b>	<b>29780</b>	<b>29199</b>	<b>4673</b>	<b>20198</b>	<b>4328</b>	<b>581</b>	<b>76</b>	<b>327</b>	<b>177</b>	<b>1</b>
<b>I. REGION METROPOLITANA</b>	<b>16466</b>	<b>16208</b>	<b>2513</b>	<b>12537</b>	<b>1158</b>	<b>258</b>	<b>60</b>	<b>127</b>	<b>70</b>	<b>1</b>
• Guatemala	16466	16208	2513	12537	1158	258	60	127	70	1
◦ Amatitlán	263	263	22	233	8	0	0	0	0	0
▪ PLANTA	263	263	22	233	8	0	0	0	0	0
◦ Guatemala	13874	13690	1923	10725	1042	184	37	78	68	1
▪ PLANTA	5000	4848	1333	3260	255	152	34	50	68	0
▪ OFICIO	2755	2723	130	2593	0	32	3	28	0	1
▪ FORMACIÓN	6119	6119	460	4872	787	0	0	0	0	0
◦ Mixco	1275	1249	405	770	74	26	4	20	2	0
▪ PLANTA	1204	1178	380	731	67	26	4	20	2	0
▪ FORMACIÓN	71	71	25	39	7	0	0	0	0	0
◦ Palencia	4	4	0	4	0	0	0	0	0	0
▪ PLANTA	4	4	0	4	0	0	0	0	0	0
◦ San Miguel Petapa	75	75	0	75	0	0	0	0	0	0
▪ PLANTA	75	75	0	75	0	0	0	0	0	0
◦ Villa Canales	16	16	0	16	0	0	0	0	0	0
▪ PLANTA	16	16	0	16	0	0	0	0	0	0
◦ Villa Nueva	959	911	163	714	34	48	19	29	0	0
▪ PLANTA	959	911	163	714	34	48	19	29	0	0
<b>II. REGION NORTE</b>	<b>2843</b>	<b>2799</b>	<b>101</b>	<b>1523</b>	<b>1175</b>	<b>44</b>	<b>0</b>	<b>42</b>	<b>2</b>	<b>0</b>
• Alta Verapaz	2407	2365	89	1306	970	42	0	40	2	0
◦ Cobán	2289	2247	85	1199	963	42	0	40	2	0
▪ PLANTA	1896	1854	73	1018	763	42	0	40	2	0
▪ FORMACIÓN	105	105	4	99	2	0	0	0	0	0
▪ INDIGENA	288	288	8	82	198	0	0	0	0	0
◦ San Pedro Carchá	118	118	4	107	7	0	0	0	0	0
▪ PLANTA	118	118	4	107	7	0	0	0	0	0

# Continuación Cuadro 25

Número de casos, que los defensores tienen activos, a escala nacional,  
por región y departamento durante los meses de enero y febrero del año 2024

REGION Y DEPARTAMENTO	Total (1+2)	Casos Activos								
		ADULTOS				ADOLESCENTES				
		Total (1)	01 Prision Preventiva	02 Medida Sustitutiva	03 Clausura Provisional	Total (2)	01 Medida Cautelar Con Privacion de Libertad	02 Medida Cautelar No Privativa de Libertad	03 Clausura Provisional	02 Medida Sustitutiva
• Baja Verapaz	436	434	12	217	205	2	0	2	0	0
◦ Cubulco	1	1	0	1	0	0	0	0	0	0
▪ PLANTA	1	1	0	1	0	0	0	0	0	0
◦ Rabinal	1	1	0	1	0	0	0	0	0	0
▪ PLANTA	1	1	0	1	0	0	0	0	0	0
◦ Salamá	434	432	12	215	205	2	0	2	0	0
▪ PLANTA	359	357	12	195	150	2	0	2	0	0
▪ INDIGENA	75	75	0	20	55	0	0	0	0	0
<b>III. REGION NOR-ORIENTAL</b>	<b>1268</b>	<b>1204</b>	<b>230</b>	<b>568</b>	<b>406</b>	<b>64</b>	<b>4</b>	<b>56</b>	<b>4</b>	<b>0</b>
• Chiquimula	274	263	75	178	10	11	2	8	1	0
◦ Chiquimula	272	261	75	176	10	11	2	8	1	0
▪ PLANTA	267	256	72	174	10	11	2	8	1	0
▪ INDIGENA	5	5	3	2	0	0	0	0	0	0
◦ Esquipulas	2	2	0	2	0	0	0	0	0	0
▪ PLANTA	2	2	0	2	0	0	0	0	0	0
• El Progreso	69	65	8	40	17	4	0	3	1	0
◦ Guastatoya	69	65	8	40	17	4	0	3	1	0
▪ PLANTA	59	55	6	32	17	4	0	3	1	0
▪ FORMACIÓN	10	10	2	8	0	0	0	0	0	0
• Izabal	725	698	118	242	338	27	2	25	0	0
◦ Puerto Barrios	725	698	118	242	338	27	2	25	0	0
▪ PLANTA	710	683	118	232	333	27	2	25	0	0
▪ INDIGENA	15	15	0	10	5	0	0	0	0	0
• Zacapa	200	178	29	108	41	22	0	20	2	0
◦ Zacapa	200	178	29	108	41	22	0	20	2	0
▪ PLANTA	181	159	25	97	37	22	0	20	2	0
▪ FORMACIÓN	19	19	4	11	4	0	0	0	0	0

# Continuación Cuadro 25

Número de casos, que los defensores tienen activos, a escala nacional,  
por región y departamento durante los meses de enero y febrero del año 2024

REGION Y DEPARTAMENTO	Total (1+2)	Casos Activos								
		ADULTOS				ADOLESCENTES				
		Total (1)	01 Prisión Preventiva	02 Medida Sustitutiva	03 Clausura Provisional	Total (2)	01 Medida Cautelar Con Privación de Libertad	02 Medida Cautelar No Privativa de Libertad	03 Clausura Provisional	02 Medida Sustitutiva
<b>IV. REGION SUR-ORIENTAL</b>	<b>2430</b>	<b>2396</b>	<b>471</b>	<b>1441</b>	<b>484</b>	<b>34</b>	<b>0</b>	<b>22</b>	<b>12</b>	<b>0</b>
• Jalapa	254	243	85	136	22	11	0	10	1	0
◦ Jalapa	254	243	85	136	22	11	0	10	1	0
▪ PLANTA	254	243	85	136	22	11	0	10	1	0
• Jutiapa	1548	1536	310	898	328	12	0	2	10	0
◦ El Progreso	1	1	0	1	0	0	0	0	0	0
▪ PLANTA	1	1	0	1	0	0	0	0	0	0
◦ Jutiapa	1546	1534	310	897	327	12	0	2	10	0
▪ PLANTA	1546	1534	310	897	327	12	0	2	10	0
◦ Santa Catarina Mita	1	1	0	0	1	0	0	0	0	0
▪ PLANTA	1	1	0	0	1	0	0	0	0	0
• Santa Rosa	628	617	76	407	134	11	0	10	1	0
◦ Cuilapa	628	617	76	407	134	11	0	10	1	0
▪ PLANTA	628	617	76	407	134	11	0	10	1	0
<b>V. REGION CENTRAL</b>	<b>2348</b>	<b>2231</b>	<b>432</b>	<b>1386</b>	<b>413</b>	<b>117</b>	<b>5</b>	<b>35</b>	<b>77</b>	<b>0</b>
• Chimaltenango	676	582	115	334	133	94	1	16	77	0
◦ Chimaltenango	675	581	115	333	133	94	1	16	77	0
▪ PLANTA	621	527	109	298	120	94	1	16	77	0
▪ INDIGENA	54	54	6	35	13	0	0	0	0	0
◦ Tecpán Guatemala	1	1	0	1	0	0	0	0	0	0
▪ PLANTA	1	1	0	1	0	0	0	0	0	0
• Escuintla	1311	1298	265	839	194	13	3	10	0	0
◦ Escuintla	583	570	156	338	76	13	3	10	0	0
▪ PLANTA	583	570	156	338	76	13	3	10	0	0
◦ Santa Lucía Cotzumalguapa	728	728	109	501	118	0	0	0	0	0
▪ PLANTA	584	584	88	395	101	0	0	0	0	0
▪ FORMACIÓN	144	144	21	106	17	0	0	0	0	0
• Sacatepequez	361	351	52	213	86	10	1	9	0	0
◦ Antigua Guatemala	361	351	52	213	86	10	1	9	0	0
▪ PLANTA	361	351	52	213	86	10	1	9	0	0

# Continuación Cuadro 25

Número de casos, que los defensores tienen activos, a escala nacional,  
por región y departamento durante los meses de enero y febrero del año 2024

REGION Y DEPARTAMENTO	Total (1+2)	Casos Activos								
		ADULTOS				ADOLESCENTES				
		Total (1)	01 Prisión Preventiva	02 Medida Sustitutiva	03 Clausura Provisional	Total (2)	01 Medida Cautelar Con Privación de Libertad	02 Medida Cautelar No Privativa de Libertad	03 Clausura Provisional	02 Medida Sustitutiva
<b>VL REGION SUR-OCCIDENTAL</b>	<b>2861</b>	<b>2807</b>	<b>750</b>	<b>1664</b>	<b>393</b>	<b>54</b>	<b>7</b>	<b>36</b>	<b>11</b>	<b>0</b>
• Quetzaltenango	1302	1279	472	653	154	23	3	11	9	0
◦ Coatepeque	386	379	152	227	0	7	3	4	0	0
▪ PLANTA	386	379	152	227	0	7	3	4	0	0
◦ La Esperanza	4	4	0	4	0	0	0	0	0	0
▪ PLANTA	4	4	0	4	0	0	0	0	0	0
◦ Ostuncalco	10	10	0	10	0	0	0	0	0	0
▪ PLANTA	10	10	0	10	0	0	0	0	0	0
◦ Quetzaltenango	900	884	320	410	154	16	0	7	9	0
▪ PLANTA	877	861	317	398	146	16	0	7	9	0
▪ INDIGENA	23	23	3	12	8	0	0	0	0	0
◦ San Mateo	1	1	0	1	0	0	0	0	0	0
▪ PLANTA	1	1	0	1	0	0	0	0	0	0
◦ San Miguel Sigüilá	1	1	0	1	0	0	0	0	0	0
▪ PLANTA	1	1	0	1	0	0	0	0	0	0
• Retalhuleu	489	487	42	387	58	2	0	2	0	0
◦ Retalhuleu	489	487	42	387	58	2	0	2	0	0
▪ PLANTA	489	487	42	387	58	2	0	2	0	0
• San Marcos	263	259	19	227	13	4	1	3	0	0
◦ Ayutla	5	5	0	5	0	0	0	0	0	0
▪ PLANTA	5	5	0	5	0	0	0	0	0	0
◦ Ixchiguan	53	53	1	52	0	0	0	0	0	0
▪ PLANTA	34	34	1	33	0	0	0	0	0	0
▪ INDIGENA	19	19	0	19	0	0	0	0	0	0
◦ Malacatán	90	89	9	68	12	1	1	0	0	0
▪ PLANTA	90	89	9	68	12	1	1	0	0	0
◦ San Marcos	112	109	9	99	1	3	0	3	0	0
▪ PLANTA	102	99	7	91	1	3	0	3	0	0
▪ FORMACIÓN	10	10	2	8	0	0	0	0	0	0
◦ San Pedro Sacatepéquez	3	3	0	3	0	0	0	0	0	0
▪ PLANTA	3	3	0	3	0	0	0	0	0	0

# Continuación Cuadro 25

Número de casos, que los defensores tienen activos, a escala nacional,  
por región y departamento durante los meses de enero y febrero del año 2024

REGION Y DEPARTAMENTO	Total (1+2)	Casos Activos								
		ADULTOS				ADOLESCENTES				
		Total (1)	01 Prision Preventiva	02 Medida Sustitutiva	03 Clausura Provisional	Total (2)	01 Medida Cautelar Con Privacion de Libertad	02 Medida Cautelar No Privativa de Libertad	03 Clausura Provisional	02 Medida Sustitutiva
• Sololá	405	396	126	266	4	9	0	9	0	0
◦ Nahualá	1	1	0	1	0	0	0	0	0	0
▪ PLANTA	1	1	0	1	0	0	0	0	0	0
◦ Santiago Atitlán	48	48	6	42	0	0	0	0	0	0
▪ PLANTA	48	48	6	42	0	0	0	0	0	0
◦ Sololá	356	347	120	223	4	9	0	9	0	0
▪ PLANTA	279	270	89	178	3	9	0	9	0	0
▪ INDIGENA	77	77	31	45	1	0	0	0	0	0
• Suchitepequez	373	357	78	116	163	16	3	11	2	0
◦ Cuyotenango	24	24	10	14	0	0	0	0	0	0
▪ PLANTA	24	24	10	14	0	0	0	0	0	0
◦ Mazatenango	348	332	68	101	163	16	3	11	2	0
▪ PLANTA	341	326	64	99	163	15	3	11	1	0
▪ INDIGENA	6	6	4	2	0	0	0	0	0	0
▪ OFICIO	1	0	0	0	0	1	0	0	1	0
◦ Río Bravo	1	1	0	1	0	0	0	0	0	0
▪ PLANTA	1	1	0	1	0	0	0	0	0	0
• Totonicapán	29	29	13	15	1	0	0	0	0	0
◦ San Cristóbal Totonicapán	1	1	1	0	0	0	0	0	0	0
▪ PLANTA	1	1	1	0	0	0	0	0	0	0
◦ Santa María Chiquimula	1	1	0	1	0	0	0	0	0	0
▪ PLANTA	1	1	0	1	0	0	0	0	0	0
◦ Totonicapán	27	27	12	14	1	0	0	0	0	0
▪ PLANTA	26	26	12	14	0	0	0	0	0	0
▪ INDIGENA	1	1	0	0	1	0	0	0	0	0

# Continuación Cuadro 25

Número de casos, que los defensores tienen activos, a escala nacional,  
por región y departamento durante los meses de enero y febrero del año 2024

REGION Y DEPARTAMENTO	Total (1+2)	Casos Activos								
		ADULTOS				ADOLESCENTES				
		Total (1)	01 Prisión Preventiva	02 Medida Sustitutiva	03 Clausura Provisional	Total (2)	01 Medida Cautelar Con Privación de Libertad	02 Medida Cautelar No Privativa de Libertad	03 Clausura Provisional	02 Medida Sustitutiva
<b>VII REGION NOR-OCCIDENTAL</b>	<b>1138</b>	<b>1131</b>	<b>137</b>	<b>877</b>	<b>117</b>	<b>7</b>	<b>0</b>	<b>7</b>	<b>0</b>	<b>0</b>
• El Quiché	526	523	44	397	82	3	0	3	0	0
◦ Ixcán	41	41	5	29	7	0	0	0	0	0
▪ PLANTA	17	17	4	7	6	0	0	0	0	0
▪ INDIGENA	24	24	1	22	1	0	0	0	0	0
◦ Joyabaj	1	1	0	1	0	0	0	0	0	0
▪ PLANTA	1	1	0	1	0	0	0	0	0	0
◦ Nebaj	89	89	1	69	19	0	0	0	0	0
▪ PLANTA	38	38	0	27	11	0	0	0	0	0
▪ INDIGENA	51	51	1	42	8	0	0	0	0	0
◦ Santa Cruz del Quiché	395	392	38	298	56	3	0	3	0	0
▪ PLANTA	359	356	33	267	56	3	0	3	0	0
▪ INDIGENA	36	36	5	31	0	0	0	0	0	0
• Huehuetenango	612	608	93	480	35	4	0	4	0	0
◦ Aguacatán	2	2	0	2	0	0	0	0	0	0
▪ PLANTA	2	2	0	2	0	0	0	0	0	0
◦ Huehuetenango	472	468	81	365	22	4	0	4	0	0
▪ PLANTA	472	468	81	365	22	4	0	4	0	0
◦ La Democracia	85	85	11	69	5	0	0	0	0	0
▪ PLANTA	85	85	11	69	5	0	0	0	0	0
◦ Santa Eulalia	53	53	1	44	8	0	0	0	0	0
▪ PLANTA	12	12	1	10	1	0	0	0	0	0
▪ INDIGENA	41	41	0	34	7	0	0	0	0	0
<b>VIII REGION PETEN</b>	<b>426</b>	<b>423</b>	<b>39</b>	<b>202</b>	<b>182</b>	<b>3</b>	<b>0</b>	<b>2</b>	<b>1</b>	<b>0</b>
• Petén	426	423	39	202	182	3	0	2	1	0
◦ La Libertad	19	19	3	15	1	0	0	0	0	0
▪ PLANTA	19	19	3	15	1	0	0	0	0	0
◦ Poptún	145	145	4	10	131	0	0	0	0	0
▪ PLANTA	145	145	4	10	131	0	0	0	0	0
◦ San Benito	262	259	32	177	50	3	0	2	1	0
▪ PLANTA	224	221	26	149	46	3	0	2	1	0
▪ INDIGENA	38	38	6	28	4	0	0	0	0	0

Fuente: Departamento de Estadística del IDPP.



Cuadro 26

**CANTIDAD DE DEBATES Y AUDIENCIAS CUBIERTAS, POR EL INSTITUTO DE LA DEFENSA PÚBLICA PENAL, DURANTE LOS MESES DE ENERO Y FEBRERO DEL AÑO 2024**

<b>DESCRIPCION</b>	<b>CANTIDAD</b>
<b>1. Debates</b>	<b>3,047</b>
<b>2. Audiencias</b>	<b>31,977</b>
<b>Total</b>	<b>35,024</b>

Fuente: Departamento de Estadística del IDPP.

Cuadro 27

**CANTIDAD DE RECURSOS Y GARANTÍAS CONSTITUCIONALES, PRESENTADOS POR EL INSTITUTO DE LA DEFENSA PÚBLICA PENAL, DURANTE EL MES DE FEBRERO DEL 2024**

<b>TIPO DE RECURSOS Y GARANTÍAS CONSTITUCIONALES PRESENTADOS</b>	<b>TOTAL</b>
<b>TOTAL REPÚBLICA</b>	<b>230</b>
<b>APELACIÓN ESPECIAL</b>	88
<b>CASACIÓN</b>	90
<b>AMPARO</b>	48
<b>APELACIÓN GENÉRICA</b>	1
<b>EXHIBICIÓN PERSONAL</b>	2
<b>REVISIÓN</b>	0
<b>REPOSICIÓN</b>	0
<b>OTRAS</b>	1

Fuente: Departamento de Estadística del IDPP.

## Cuadro 28

**PERSONAS PRIVADAS DE LIBERTAD, EN LOS DISTINTOS CENTROS DE DETENCIÓN DEL PAÍS Y COBERTURA REGISTRADA POR EL INSTITUTO DE LA DEFENSA PÚBLICA PENAL,**

**AL 31 DE DICIEMBRE DE 2023**

DESCRIPCIÓN	Dirección General del Sistema Penitenciario	Personas atendidas Por el IDPP	Cobertura IDPP %
- Personas en Prisión Preventiva	<b>10,929</b>	<b>4,899</b>	<b>45</b>
- Personas en Cumplimiento de Condena	<b>12,241</b>	<b>11,139</b>	<b>91</b>
<b>Total población Privada de Libertad</b>	<b>23,170</b>	<b>16,038</b>	<b>69</b>

**Fuente:** Departamento de Estadística del IDPP.

## Cuadro 29

### PRINCIPALES DILIGENCIAMIENTOS REALIZADOS POR EL INSTITUTO DE LA DEFENSA PÚBLICA PENAL, DURANTE LOS MESES DE ENERO Y FEBRERO DE 2024

DILIGENCIAMIENTOS REALIZADOS	TOTAL
- Casos atendidos	<b>11,528</b>
- Asesorías brindadas	<b>4,626</b>
- Audiencias atendidas	<b>31,977</b>
- Recepción, registro y seguimiento a notificaciones ingresadas	<b>33,105</b>
- Elaboración de estrategias de Defensa Penal	<b>8,100</b>
- Registro y control de entrevistas a sindicatos, familiares y testigos	<b>10,992</b>
- Procuraciones de expedientes en el M.P. , Organos Jurisdiccionales y otras dependencias	<b>13,626</b>
- Recursos presentados para Impugnaciones de Resoluciones Judiciales	<b>467</b>
- Visitas carcelarias a personas privadas de libertad	<b>17,838</b>
- Requerimiento de acciones especializadas en : Psicología, Psiquiatría, Medicina Forense, Trabajo Social y Peritajes de Género, en apoyo a estrategias de defensa.	<b>733</b>
- Incidentes presentados	<b>471</b>
- Rehabilitación de Antecedentes Penales	<b>381</b>
- Cancelación de Antecedentes Policiales	<b>35</b>
- Asistencia y atención vía telefónica, a usuarios y familiares de sindicatos	<b>32,678</b>
<b>Total</b>	<b>166,557</b>

Fuente: Departamento de Estadística del IDPP.

# Cuadro 30

CANTIDAD DE CASOS Y ASESORÍAS, ATENDIDOS POR EL INSTITUTO DE LA DEFENSA  
PÚBLICA PENAL, PERÍODO: 1998 A FEBRERO DE 2024

AÑO	TOTAL CASOS Y ASESORÍAS ATENDIDOS
1998	11,613
1999	18,159
2000	20,077
2001	24,835
2002	31,989
2003 (*)	21,258
2004	22,702
2005	25,485
2006 (**)	27,086
2007	33,180
2008	46,021
2009	49,595
2010	49,393
2011	48,928
2012	66,316
2013	75,179
2014	84,576
2015	75,898
2016	70,236
2017	69,677
2018	76,841
2019	83,304
2020	72,322
2021	90,220
2022	99,005
2023	100,922
2024	16,154
<b>TOTAL</b>	<b>1,410,971</b>

(\*) = LA DISMINUCION REGISTRADA EN EL NUMERO DE CASOS ATENDIDOS EN ESTE AÑO, SE DIO COMO CONSECUENCIA DE LA FINALIZACION DEL PRESTAMO BID, A TRAVES DEL CUAL SE FINANCIABA EL PAGO DE HONORARIOS DE LOS DEFENSORES DE OFICIO.

(\*\*) = A PARTIR DEL AÑO 2006, ADEMAS DE LOS CASOS PENALES INGRESADOS, TAMBIEN SE SUMAN LOS CASOS VIGENTES EN PRISION PREVENTIVA Y LAS ASESORÍAS BRINDADAS.

(\*\*\*) = A PARTIR DEL 2008, SE COMIENZA A REGISTRAR LOS CASOS DEL PROGRAMA DE ATENCION A LA VICTIMA, QUE INICIO ESTE AÑO

(\*\*\*\*) = A PARTIR DEL AÑO 2012, SE COMIENZAN A SUMAR, LOS CASOS VEGENTES CON MEDIDA SUSTITUTIVA

**Fuente: Departamento de Estadística del IDPP.**

# Cuadro 31

Solicitudes de Información Pública, recibidas por el Instituto de la Defensa Pública Penal, durante los meses de enero a febrero de 2024

Descripción	Mes												
	Total	Enero	Febrero	Marzo	Abril	Mayo	Junio	Julio	Agosto	Septiembre	Octubre	Noviembre	Diciembre
<b>TOTAL DESOLICITUDES RECIBIDAS</b>	51	29	22										

<b>ENLACES QUE PROPORCIONARON LA INFORMACION</b>	59	34	25	0	0	0	0	0	0	0	0	0	0
--	----	----	----	---	---	---	---	---	---	---	---	---	---

DEPARTAMENTO DE RECURSOS HUMANOS	39	25	14										
DEPARTAMENTO ESTADISTICA	4	3	1										
DIVISION ADMINISTRATIVA FINANCIERA	2	1	1										
COORDINACION NACIONAL DERECHOS HUMANOS	0	0	0										
DIVISION DE COORDINACIONES TÉCNICO PROFESIONALES	3	3	0										
DIRECCION GENERAL	0	0	0										
SUPERVISION GENERAL	4	1	3										
DIVISION EJECUTIVA Y DE RRIH	0	0	0										
DIVISION FORTALECIMIENTO INSTITUCIONAL	0	0	0										
COORDINACION NACIONAL ENFOQUE DE GENERO	0	0	0										
UNIFOCADEP	0	0	0										
COORDINACION ENFOQUE INTERCULTURAL	0	0	0										
EJECUCION PENAL	0	0	0										
UNIDAD DE ASESORIA JURIDICA	1	0	1										
CLINICA MEDICA REGIONAL QUETZALTENANGO	0	0	0										
CLINICA MEDICA CENTRAL	0	0	0										
DESARROLLO ORGANIZACIONAL	1	1	0										
COMUNICACION SOCIAL	0	0	0										
DEPARTAMENTO DE CARRERA INSTITUCIONAL	0	0	0										
COOPERACION EXTERNA	0	0	0										
UNIDAD DE ASIGNACION DE CASOS	0	0	0										
DEPARTAMENTO DE INFORMATICA	0	0	0										
SECCION DE ORGANIZACION Y METODOS	0	0	0										
UNIDAD DE INFORMACION PÚBLICA	5	0	5										
DEPARTAMENTO DE PLANIFICACION	0	0	0										
DEPARTAMENTO DE SEGURIDAD	0	0	0										
COORDINACION DE ADOLESCENTES EN CONFLICTO CON LA LEY PENAL	0	0	0										

Los enlaces que han proporcionado la mayor cantidad de información son:

Departamento de Recursos Humanos, Departamento de Estadística y Supervisión General.

Fuente: Unidad de Información Pública del IDPP