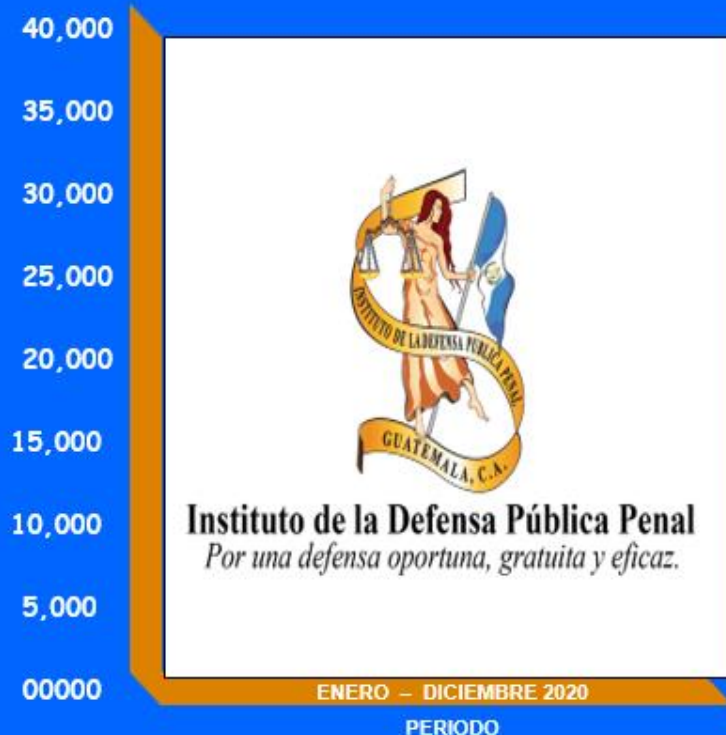


Boletín Estadístico

CASOS ATENDIDOS POR LOS DEFENSORES PÚBLICOS,
DURANTE EL PERIODO DE ENERO A DICIEMBRE DEL AÑO 2020



DEPARTAMENTO DE ESTADÍSTICA



Instituto de la Defensa Pública Penal
Por una defensa oportuna, gratuita y eficaz.

BOLETIN ESTADÍSTICO
PERIODO: ENERO - DICIEMBRE 2020



INTRODUCCIÓN

Con el fin de poder contar con información confiable y oportuna, que sirva de base a las autoridades superiores del instituto, para la toma de decisiones, el departamento de estadística elabora trimestralmente, un **BOLETÍN ESTADÍSTICO**, en el cual se consolida la información de las actividades desarrolladas por los defensores públicos, así como la de las Unidades que apoyan la labor de los mismos.

En esta oportunidad se presenta el **BOLETÍN ESTADÍSTICO correspondiente el período comprendido de enero a diciembre del año 2020**, en el cual se incluye información relativa a los casos atendidos por los defensores públicos, las impugnaciones interpuestas, los incidentes presentados, y las actividades realizadas por la Coordinación de Apoyo Técnico.

El Instituto de la Defensa Pública Penal, se complace en presentar esta publicación, la cual pone a disposición tanto del personal de la propia institución, así como de profesionales, estudiantes, organismos nacionales e internacionales y usuarios en general.

El departamento de estadística, agradece la colaboración recibida de las diferentes Divisiones, Coordinaciones, unidades, Departamentos y Secciones del Instituto, al proporcionar la información que les fue requerida, la cual esperamos que se siga manteniendo en el futuro, para poderle dar continuidad a la presente publicación.

INSTITUTO DE LA DEFENSA PÚBLICA PENAL
7ª. AVENIDA 10-35 ZONA 1, GUATEMALA
PBX = 25015757

Msc. IDONALDO AREVAEL FUENTES FUENTES

DIRECTOR DEL INSTITUTO DE LA DEFENSA PÚBLICA PENAL.

LICENCIADO MYNOR FERNANDO TEJEDA MORALES

DIRECTOR DE LA DIVISIÓN DE FORTALECIMIENTO INSTITUCIONAL

LICENCIADO RUDIN RENE GONZÁLEZ LEIVA

JEFE DEL DEPARTAMENTO DE ESTADÍSTICA

APOYO TÉCNICO Y LOGÍSTICO:

FERNANDO DAGOBERTO ARANGO

ANALISTA DE INFORMACIÓN ESTADÍSTICA

NORMA PATRICIA VILLATORO CASTILLO

ASISTENTE DE ESTADÍSTICA

HERBER MAURICIO BOJÓRQUEZ BOJÓRQUEZ

ASISTENTE ADMINISTRATIVO

CRISTEL JAZMIN CHACÓN ARCHILA

ANALISTA DE INFORMACIÓN ESTADÍSTICA

LIC. ELMER JAVIER ESPAÑA JUÁREZ

SOPORTE TÉCNICO INFORMÁTICO

Contenido

Casos atendidos por el Instituto de la Defensa Pública Penal, periodo: enero a diciembre del año 2020.....	1
Casos atendidos en cada sede departamental y municipal.....	6
Coordinación Nacional de Asistencia Legal Gratuita, a la Víctima y a sus familiares.....	11
Casos atendidos, de personas sindicadas de la comisión de delitos o faltas.....	13
Cobertura geográfica del Programa de Defensoría Indígena.....	16
Coordinación Nacional de Impugnaciones.....	19
Coordinación Nacional de Ejecución.....	20
Casos y asesorías atendidos, según clasificación de las personas, por sexo.....	22
Casos y asesorías atendidos según clasificación de las personas por edad.....	22
Coordinación Nacional De Defensores De Oficio	23
Coordinación de Apoyo Técnico.....	27
Casos y asesorías atendidos por El Instituto de la Defensa Pública Penal, durante el período 1998 a diciembre 2020.....	28
Carga de trabajo registrada por los defensores públicos.....	29
Debates y audiencias atendidas.....	30
Cantidad de personas privadas de libertad, en los centros del Sistema Penitenciario del país y cobertura registrada por el Instituto de la Defensa Pública Penal.....	32
Costo promedio por caso y asesorías, atendidos por el Instituto de la Defensa Publica Penal, año 2020.....	33
Unidad de Información Pública	34

ANÁLISIS DE DATOS

CASOS ATENDIDOS POR EL INSTITUTO DE LA DEFENSA PÚBLICA PENAL, PERÍODO: ENERO A DICIEMBRE DEL AÑO 2020

Durante el período comprendido de enero a diciembre de 2020, el Instituto de la Defensa Pública Penal –IDPP- tuvo cobertura en los 22 departamentos del país y en 26 municipios, donde el Organismo Judicial tiene Juzgados de Primera Instancia Penal, con lo cual, al mes de diciembre de 2020, se registra un total de 48 Coordinaciones de Defensoría, a escala nacional.

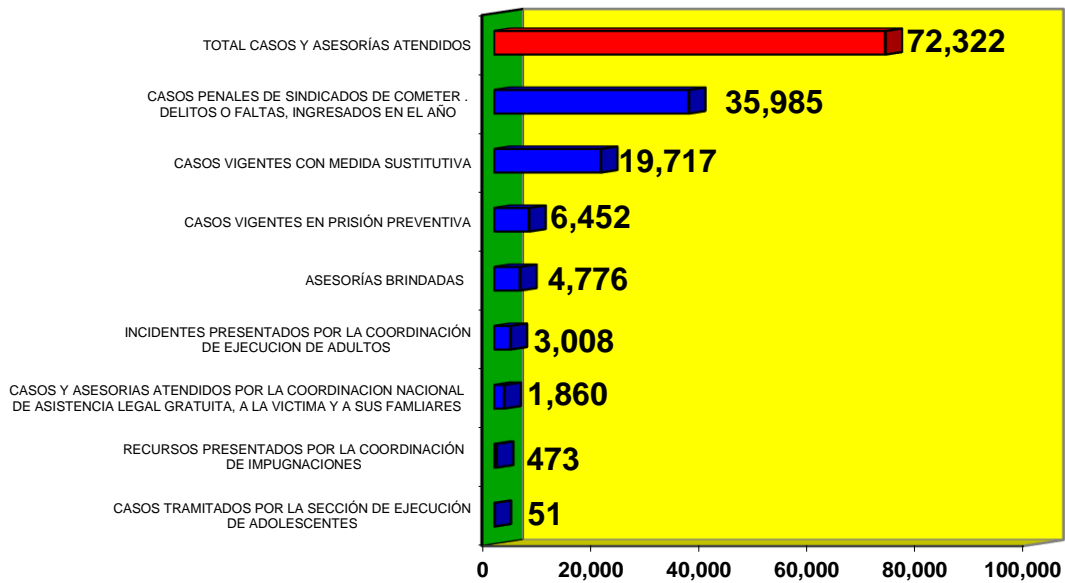
En el período citado, se atendieron 72,322 casos y asesorías, de los cuales 35,985 (49.76 %) correspondieron a casos penales ingresados de enero a diciembre de 2020, 6,452 (8.92 %) se encontraban en prisión preventiva y 19,717 (27.26 %) con Medida Sustitutiva, ambos son casos vigentes del año anterior, pendientes de resolverse, a cuyos procesos se les dio seguimiento en el año 2020. Por su parte, la Coordinación Nacional de Asistencia Legal Gratuita, a la Víctima y a sus familiares atendió 1,860 casos y asesorías (2.57 %) y 4,776 (6.60 %) correspondieron a asesorías brindadas, por parte de los Defensores Públicos. Por otra parte, se presentaron 3,008 (4.16 %) Incidentes, por la Coordinación Nacional de Ejecución que atiende a personas adultas, en beneficio de las que se encuentran cumpliendo condena, mientras que la Sección de Ejecución de Adolescentes, atendió 51 casos nuevos (0.07 %) y se interpusieron 473 (0.65 %) recursos, por la Coordinación Nacional de Impugnaciones.

CUADRO 1

**CANTIDAD DE CASOS Y ASESORÍAS ATENDIDOS POR EL INSTITUTO DE LA DEFENSA PÚBLICA PENAL,
PERÍODO: ENERO A DICIEMBRE DEL AÑO 2020**

DESCRIPCIÓN	CANTIDAD DE CASOS Y ASESORÍAS ATENDIDOS	CIFRAS RELATIVAS (%)
I. CASOS VIGENTES EN PRISIÓN PREVENTIVA,	6,452	8.92
II. CASOS VIGENTES CON MEDIDA SUSTITUTIVA,	19,717	27.26
III. CASOS PENALES, DE SINDICADOS DE COMETER DELITOS O FALTAS, INGRESADOS EN E L AÑO	35,985	49.76
IV. RECURSOS PRESENTADOS POR LA COORDINACIÓN DE IMPUGNACIONES	473	0.65
V. INCIDENTES PRESENTADOS POR LA COORDINACIÓN DE EJECUCIÓN DE ADULTOS	3,008	4.16
VI. CASOS TRAMITADOS POR LA SECCIÓN DE EJECUCIÓN DE ADOLESCENTES	51	0.07
VII. ASESORÍAS BRINDADAS	4,776	6.60
VIII. CASOS Y ASESORÍAS ATENDIDOS POR LA COORDINACIÓN NACIONAL DE ASISTENCIA LEGAL GRATUITA, A LA VÍCTIMA Y A SUS FAMILIARES	1,860	2.57
TOTAL CASOS Y ASESORÍAS ATENDIDOS	72,322	100.00

GRAFICO 1
CASOS Y ASESORÍAS ATENDIDOS POR EL INSTITUTO DE LA DEFENSA PÚBLICA
PENAL, PERÍODO: ENERO A DICIEMBRE DE 2020



Fuente: Departamento de Estadística, del IDPP

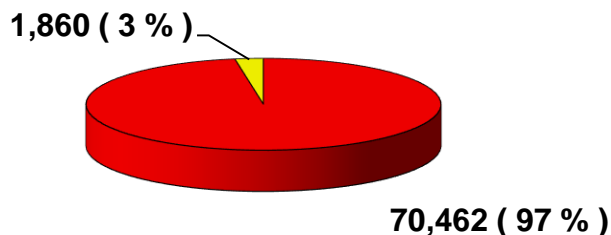
Al analizar el tipo de servicio brindado, durante el período comprendido de enero a diciembre de 2020, se puede indicar que, de los 72,322 casos y asesorías atendidos, 70,462 (97 %) correspondieron a personas sindicadas de la comisión de Delitos y Faltas y 1,860 (3 %) a la atención brindada a Víctimas de Violencia Contra la Mujer y sus Familiares.

CUADRO 2
CANTIDAD DE CASOS Y ASESORÍAS, ATENDIDOS POR EL INSTITUTO DE LA DEFENSA
PÚBLICA PENAL, SEGÚN SERVICIO BRINDADO. PERIODO: ENERO A DICIEMBRE DE 2020

TIPO DE SERVICIO BRINDADO	CANTIDAD	%
- Casos y Asesorías atendidos, de personas Sindicadas de la Comisión de Delitos y Faltas	70,462	97
- Casos y Asesorías atendidos, a la Víctima y a sus familiares	1,860	3
Total casos y asesorías atendidos por el IDPP	72,322	100

Fuente: Departamento de Estadística del IDPP.

GRAFICO 2
CANTIDAD DE CASOS Y ASESORIAS, ATENDIDOS POR EL INSTITUTO DE LA DEFENSA
PUBLICA PENAL, SEGUN SERVICIO BRINDADO
PERIODO: ENERO A DICIEMBRE DE 2020



■ ASISTENCIA JURÍDICA Y ASESORÍAS BRINDADA, A PERSONAS SINDICADAS DE LA COMISION DE DELITOS O FALTAS.
■ ASISTENCIA JURIDICA Y ASESORIAS BRINDADA, A LA VICITIMA Y A SUS FAMILIARES.

Fuente: Departamento de Estadística. IDPP.

COMPARACIÓN AÑOS 2019 - 2020:

Al comparar los casos y asesorías atendidos, en el período comprendido de enero a diciembre del año 2020, con relación a los atendidos en el mismo período de 2019, se puede indicar que, en la atención de personas sindicadas de la Comisión de delitos o faltas, se registró un decremento de 4,389 casos, equivalente a un - 5.9 %, en la atención a la Víctima y a sus Familiares, se reportó una disminución de 6,593, que representa el - 78.0 %. Lo anterior generó que, sumando ambos servicios, a nivel total se reportara un decremento de 10,982 casos y asesorías con relación al año 2019, equivalente a un -13.2 %.

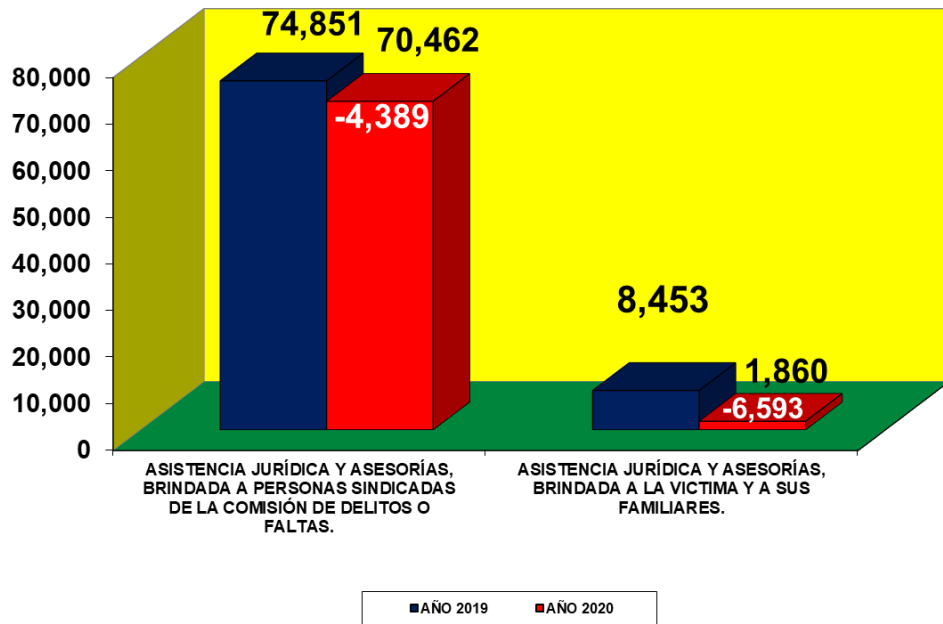
Este comportamiento se deriva de la emergencia del CORONAVIRUS, a partir de mediados del mes de marzo, lo cual generó que, los Juzgados y Tribunales, no funcionaran con la regularidad que lo venían haciendo, lo cual repercutió en que se registrara una disminución en la atención de casos y asesorías y en la cobertura de audiencias. Por otra parte, en el caso de atención a la Víctima, este programa a cargo del IDPP, durante el año 2020, estuvo en una fase de transición, hacia el nuevo **Instituto de Asistencia y Atención a la Víctima del Delito**, que fue creado por el Congreso de la República, el cual comenzó a funcionar en septiembre de 2020.

CUADRO 3
COMPARACIÓN DE LOS CASOS Y ASESORÍAS, ATENDIDOS POR EL INSTITUTO DE LA DEFENSA PÚBLICA PENAL, DURANTE EL PERÍODO DE ENERO A DICIEMBRE, AÑOS 2019 Y 2020

TIPO DE SERVICIO BRINDADO	PERÍODO DE ENERO A DICIEMBRE		VARIACIÓN ABSOLUTA 2020 / 2019	VARIACIÓN RELATIVA 2020 / 2019 %
	AÑO 2019	AÑO 2020		
- Casos y Asesorías atendidos, de personas sindicadas De la Comisión de Delitos y Faltas	74,851	70,462	-4,389	-5.9
- Casos y Asesorías atendidos, a la Víctima y a sus Familiares	8,453	1,860	-6,593	-78.0
Total casos y asesorías atendidos por el IDPP.	83,304	72,322	-10,982	-13.2

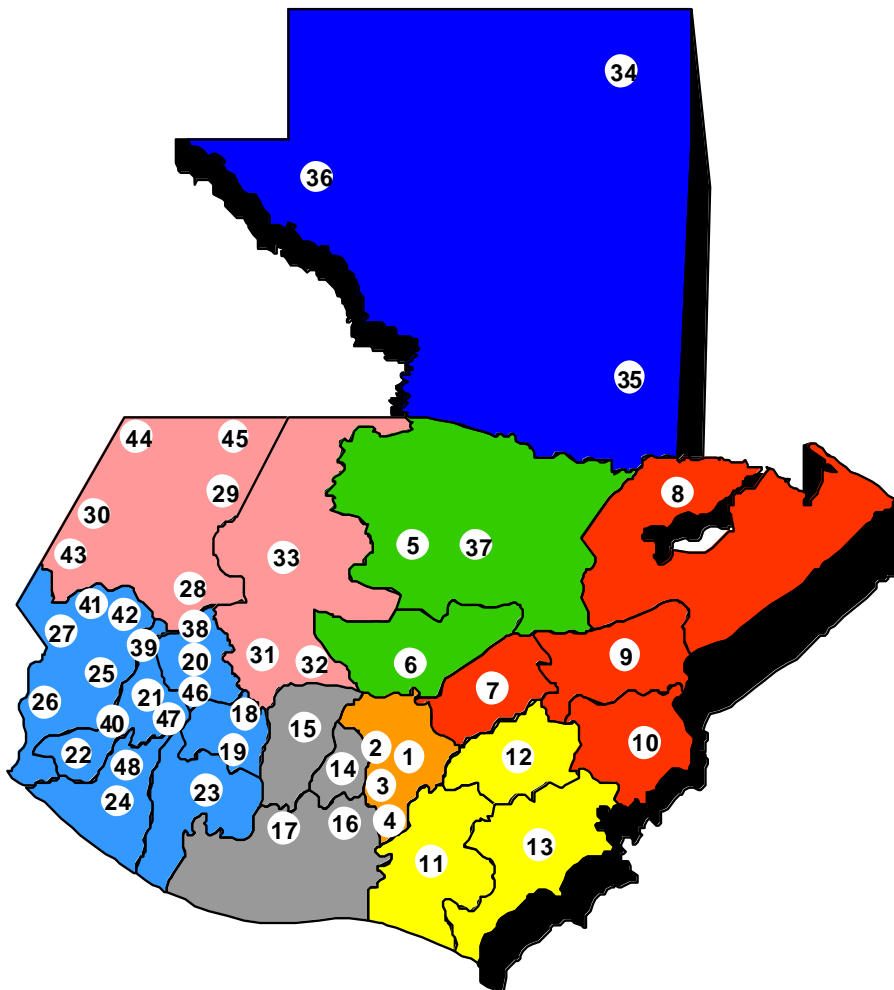
Fuente: Departamento de Estadística del IDPP.

GRAFICO 3
COMPARACIÓN DE LOS CASOS Y ASESORÍAS, ATENDIDOS POR EL INSTITUTO DE LA DEFENSA PÚBLICA PENAL, DURANTE LOS AÑOS 2019 - 2020



Fuente: Departamento de Estadística, IDPP

**CASOS ATENDIDOS EN CADA SEDE DEPARTAMENTAL Y MUNICIPAL,
CUBIERTAS POR EL IDPP, A ESCALA NACIONAL:**



SEDES:

1. Municipio de Guatemala
2. Municipio de Mixco
3. Municipio de Villa Nueva
4. Municipio de Amatitlán
5. Municipio de Cobán
6. Baja Verapaz
7. El Progreso
8. Izabal
9. Zacapa
10. Chiquimula
11. Santa Rosa
12. Jalapa
13. Jutiapa
14. Sacatepéquez
15. Chimaltenango
16. Municipio de Escuintla
17. Municipio de Santa Lucía Cotzumalguapa
18. Municipio de Sololá
19. Municipio de Santiago Atitlán
20. Municipio Totonicapán
21. Municipio de Quetzaltenango
22. Municipio de Coatepeque
23. Suchitepéquez
24. Municipio de Retalhuleu
25. Municipio de San Marcos
26. Municipio de Malacatán
27. Municipio de Ixchiguan
28. Municipio de Huehuetenango
29. Municipio de Santa Eulalia
30. Municipio de La Democracia
31. Municipio de Santa Cruz del Quiché
32. Municipio de Nebaj
33. Municipio de Ixcán
34. Municipio de San Benito
35. Municipio de Poptún
36. Municipio de La Libertad
37. Municipio de San Pedro Carchá
38. Municipio de Momostenango
39. Municipio de Palestina de los Altos
40. Municipio de San Juan Ostuncalco
41. Municipio Concepción Tutuapa
42. Municipio de Comitancillo
43. Municipio de Cuilco
44. Municipio de San Mateo Ixtatan
45. Municipio de Santa Cruz Barillas
46. Municipio de San Cristóbal
47. Municipio de San Sebastián
48. Municipio de Cantel

Al analizar los 72,322 casos penales y asesorías atendidos a escala nacional, (incluyendo casos vigentes y nuevos) durante el período de enero a diciembre del año 2020, se puede establecer que las 5 sedes donde se registró una mayor cobertura, fueron: Municipio de Guatemala con 28,070 (39 %), Municipio de Mixco 5,220 (7 %), Municipio de Quetzaltenango 4,627 (6 %), Villa Nueva con 4,611 (6 %), y Municipio de Escuintla 4,078 (6 %) cubriendo entre ellos, **el 64 %** de los casos registrados a escala nacional.

CUADRO 4

CANTIDAD DE CASOS PENALES Y ASESORIAS, ATENDIDOS POR EL INSTITUTO DE LA DEFENSA PUBLICA PENAL,
SEGÚN REGION, DEPARTAMENTO Y MUNICIPIO CUBIERTO, PERIODO: ENERO A DICIEMBRE 2020.

REGION, DEPARTAMENTO Y MUNICIPIO CUBIERTO	TOTAL CASOS PENALES Y ASESORIAS
TOTAL REPUBLICA	72,322
I. REGION METROPOLITANA	38,497
GUATEMALA	38,497
- MUNICIPIO DE GUATEMALA	28,070
- MUNICIPIO DE MIXCO	5,220
- MUNICIPIO DE VILLA NUEVA	4,611
- MUNICIPIO DE AMATITLAN	596
II. REGION NORTE	3,542
ALTA VERAPAZ	2,555
- COBAN	2,263
- SAN PEDRO CARCHA (CIJ)	292
BAJA VERAPAZ	987
III. REGION NOR ORIENTAL	4,667
EL PROGRESO	364
IZABAL	826
ZACAPA	1,071
CHIQUMULA	2,406
IV. REGION SUR ORIENTAL	3,137
SANTA ROSA	660
JALAPA	511
JUTIAPA	1,966
V. REGION CENTRAL	8,950
SACATEPEQUEZ	2,537
CHIMALTENANGO	1,458
ESCUINTLA	4,955
- MUNICIPIO DE ESCUINTLA	4,078
- MUNICIPIO DE STA. LUCIA	877
VI. REGION SUR OCCIDENTAL	9,976
SOLOLA	1,137
MUNICIPIO DE SOLOLA	885
MUNICIPIO DE SANTIAGO ATITLAN (CAJ)	252

CONTINUACION CUADRO 4
 CANTIDAD DE CASOS PENALES Y ASESORIAS, ATENDIDOS POR EL INSTITUTO DE LA DEFENSA PUBLICA PENAL,
 SEGÚN REGION, DEPARTAMENTO Y MUNICIPIO CUBIERTO, PERIODO: ENERO A DICIEMBRE 2020.

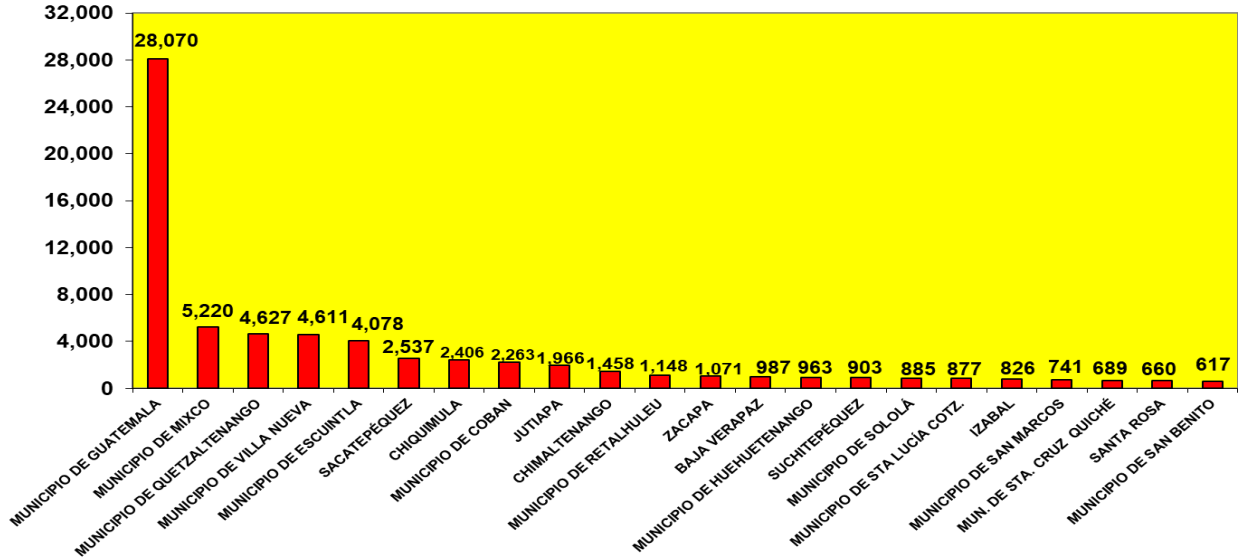
REGION, DEPARTAMENTO Y MUNICIPIO CUBIERTO	TOTAL CASOS PENALES Y ASESORIAS
TOTONICAPAN	456
MUNICIPIO DE TOTONICAPAN	445
MUNICIPIO DE MOMOSTENANGO	8
MUNICIPIO DE SAN CRISTOBAL	3
QUETZALTENANGO	5,240
-MUNICIPIO DE QUETZALTENANGO	4,627
- MUNICIPIO DE COATEPEQUE	605
- MUNICIPIO DE PALESTINA DE LOS ALTOS	7
- MUNICIPIO DE SAN JUAN OSTUNCALCO	1
- MUNICIPIO DE CANTEL	0
SUCHITEPEQUEZ	903
RETALHULEU	1,160
- MUNICIPIO DE RETALHULEU	1,148
- MUNICIPIO DE SAN SEBASTIN	12
SAN MARCOS	1,080
- MUNICIPIO DE SAN MARCOS	741
- MUNICIPIO DE MALACATAN	250
- MUNICIPIO DE IXCHIGUAN (CAJ)	85
- MUNICIPIO DE COMITANCILLO	4
- MUNICIPIO DE CONCEPCION TUTUAPA	0
VII. REGION NOR OCCIDENTAL	2,478
HUEHUETENANGO	1,317
- MUNICIPIO DE HUEHUETENANGO	963
- MUNICIPIO DE STA. EULALIA (CAJ)	227
- MUNICIPIO LA DEMOCRACIA	126
- MUNICIPIO DE CUILCO	1
- MUNICIPIO SAN MATEO IXTATAN	0
- MUNICIPIO SANTA CRUZ BARILLAS	0
QUICHE	1,161
- MUNICIPIO DE STA. CRUZ QUICHE	689
- MUNICIPIO DE NEBAJ (CAJ)	247
- MUNICIPIO DE IXCAN (CAJ)	225
VIII. REGION PETEN	1,075
PETEN	1,075
- MUNICIPIO DE FLORES	63
- MUNICIPIO DE POPTUN	207
- MUNICIPIO DE LA LIBERTAD (CIJ)	188
- MUNICIPIO DE SAN BENITO	617

CAJ = CENTROS DE ADMINISTRACIÓN DE JUSTICIA

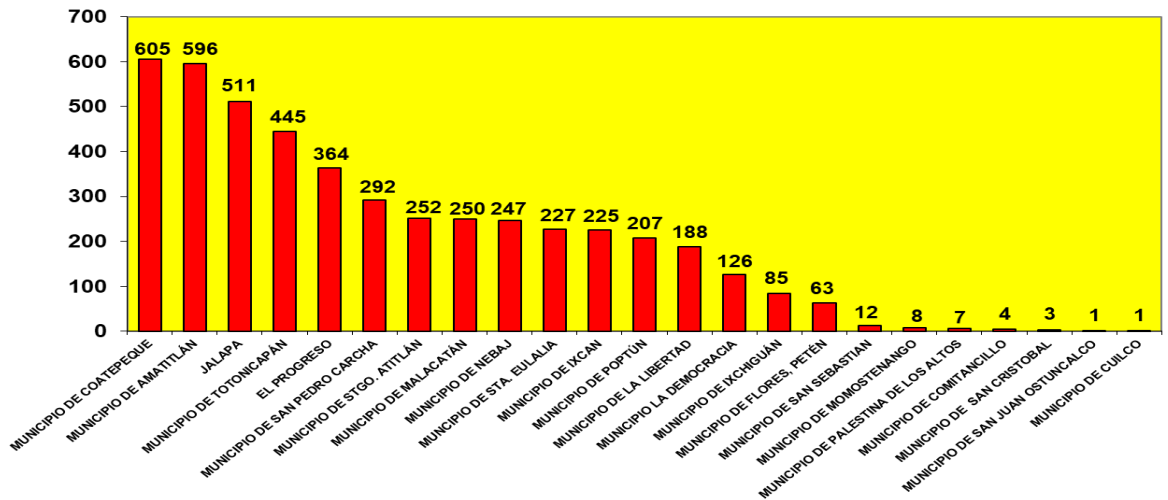
CIJ = CENTROS INTEGRADOS DE JUSTICIA

FUENTE: DEPARTAMENTO DE ESTADISTICA, DEL INSTITUTO DE LA DEFENSA PUBLICA PENAL.

GRAFICO 4
CANTIDAD DE CASOS Y ASESORIAS, ATENDIDOS POR EL INSTITUTO DE LA DEFENSA PUBLICA PENAL, SEGUN SEDE CUBIERTA, PERIODO ENERO A DICIEMBRE, DEL AÑO 2020
(SOBRE UN TOTAL DE 72,322 CASOS Y ASESORIAS)



CONTINUACIÓN GRAFICO 4
CANTIDAD DE CASOS ATENDIDOS POR EL INSTITUTO DE LA DEFENSA PUBLICA PENAL, SEGUN SEDE CUBIERTA, PERIODO ENERO A DICIEMBRE, DEL AÑO 2020

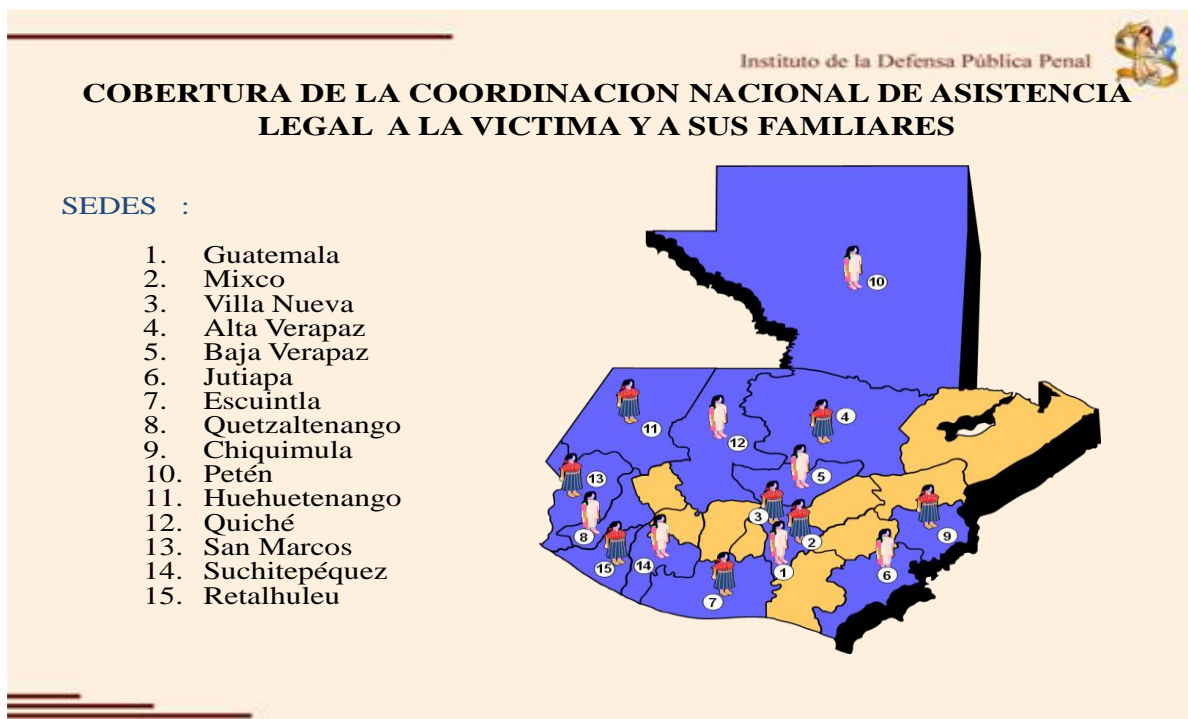


FUENTE: DEPARTAMENTO DE ESTADÍSTICA, DEL INSTITUTO DE LA DEFENSA PÚBLICA PENAL

COORDINACIÓN NACIONAL DE ASISTENCIA LEGAL GRATUITA, A LA VÍCTIMA Y A SUS FAMILIARES

Para dar cumplimiento a lo establecido en el Decreto Número 22-2008 del Congreso de la República, Ley Contra el Femicidio y Otras Formas de Violencia Contra la Mujer, mediante Acuerdo No. 64-2008, de la Dirección General del Instituto, se creó “LA COORDINACIÓN NACIONAL DE ASISTENCIA LEGAL GRATUITA A LA VÍCTIMA Y A SUS FAMILIARES”, garantizando el efectivo ejercicio de sus derechos, mediante la intervención del Instituto de la Defensa Pública Penal, a través de sus abogados o abogadas, defensores públicos.

La atención a las víctimas de violencia comprende fundamentalmente: a) Asistencia Psicológica en Crisis, b) Asistencia Legal en forma gratuita sobre los derechos que jurídicamente le asisten y c) La coordinación para la derivación de las víctimas para su atención médica o a centros de atención integral.



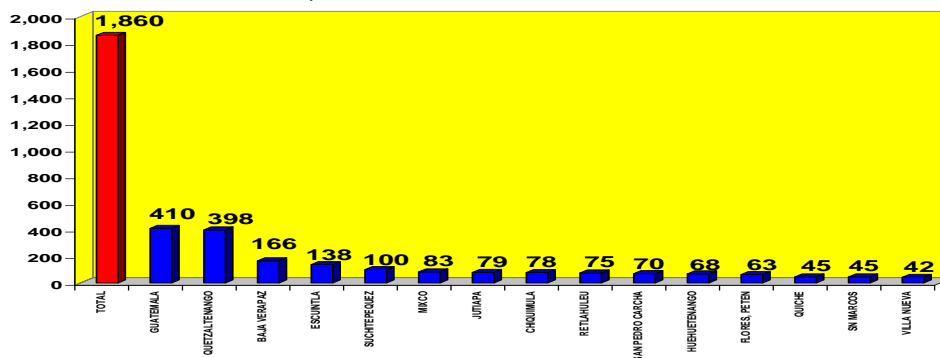
Durante el período comprendido de enero a septiembre de 2020 (en septiembre dejó de funcionar, por los motivos que ya se expusieron), atendieron un total de 1,860 casos y asesorías, de los cuales 366 (19.7 %) fueron casos asignados a Defensores Públicos y 1,494 (80.3 %) fueron asesorías.

CUADRO 5
CANTIDAD DE CASOS Y ASESORÍAS ATENDIDOS POR LA COORDINACIÓN NACIONAL DE
ASISTENCIA LEGAL GRATUITA, A LA VÍCTIMA Y A SUS FAMILIARES,
PERIODO: ENERO A SEPTIEMBRE, DEL AÑO 2020.

SEDE CUBIERTA	CANTIDAD DE CASOS Y ASESORÍAS ATENDIDOS
GUATEMALA	410
QUETZALTENANGO	398
BAJA VERAPAZ	166
ESCUINTLA	138
SUCHITEPEQUEZ	100
MIXCO	83
JUTIAPA	79
CHIQUIMULA	78
RETLAHULEU	75
SAN PEDRO CARCHA	70
HUEHUETENANGO	68
FLORES, PETEN	63
QUICHE	45
SN MARCOS	45
VILLA NUEVA	42
TOTAL	1,860

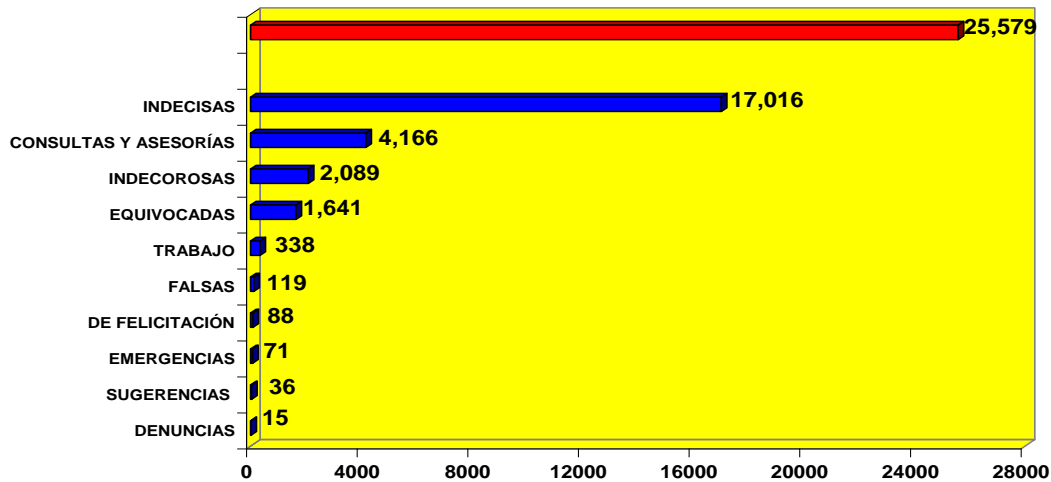
Fuente: Departamento de Estadística, del IDPP

GRAFICO 5
CANTIDAD DE CASOS Y ASESORIAS TENDIDOS OR LA COORDINACION NACIONAL DE
ASISTENCIA LEGAL GRATUITA A LA VICTIMA Y A SUS FAMILIARES, SEGUN SEDE
CUBIERTA, PERIODO: ENERO A SEPTIEMBRE DE 2020



Por otra parte, como extensión del servicio de atención a la Víctima, funciona el Centro de llamadas 1571, a través del cual se reciben llamadas de emergencias, denuncias y consultas de Mujeres, Niñez y Adolescentes que están siendo víctimas de violencia intrafamiliar. Durante el período de enero a septiembre del año 2020, se recibieron 25,579 llamadas, según detalle siguiente:

GRÁFICO 6
CANTIDAD DE LLAMADAS RECIBIDAS, A TRAVÉS DEL SERVICIO
DE LA LINEA 1571, PERIODO: ENERO A SEPTIEMBRE DEL AÑO 2020



FUENTE: DEPARTAMENTO DE ESTADÍSTICA, DEL INSTITUTO DE LA DEFENSA PÚBLICA PENAL

Es importante hacer mención, que la Coordinación de Asistencia Legal a la Víctima y a sus Familiares, finalizó en el mes de septiembre de 2020, en virtud de que, en dicho mes, comenzó a funcionar **el nuevo Instituto para la Asistencia y Atención a la Víctima del Delito**, el cual fue creado mediante el Decreto 21-2016, reformado a través del Decreto 9-2019, del Congreso de la República de Guatemala.

CASOS ATENDIDOS, DE PERSONAS SINDICADAS DE LA COMISIÓN DE DELITOS O FALTAS

Durante el período comprendido de enero a diciembre de 2020, los Defensores Públicos atendieron un total de 37,654 casos nuevos de delitos y faltas. Al analizar los mismos, se pudo establecer que 26,889 (71.4 %) correspondieron a delitos y 10,765 (28.6 %) a faltas. Los 10 delitos que mostraron mayor recurrencia fueron: Violencia Contra la Mujer, (en sus manifestaciones de Violencia Física, Psicológica, Sexual y Económica) con 3,361 casos (12.5 %), responsabilidad de Conductores 1,965 (7.3 %), Extorsión 1,562 (5.8 %), Lesiones Culposas 1,281 (4.8 %),

Desobediencia por particulares 1,255 (4.7 %), Negación de Asistencia Económica 1.201 (4.5 %), Robo Agravado 948 (3.5 %), %, Portación ilegal de Armas de Fuego de uso Civil y/o Deportivas 750 (2.8 %), Posesión para el Consumo 689 (2.6 % y Asociación Ilícita 610 (2.3 %).

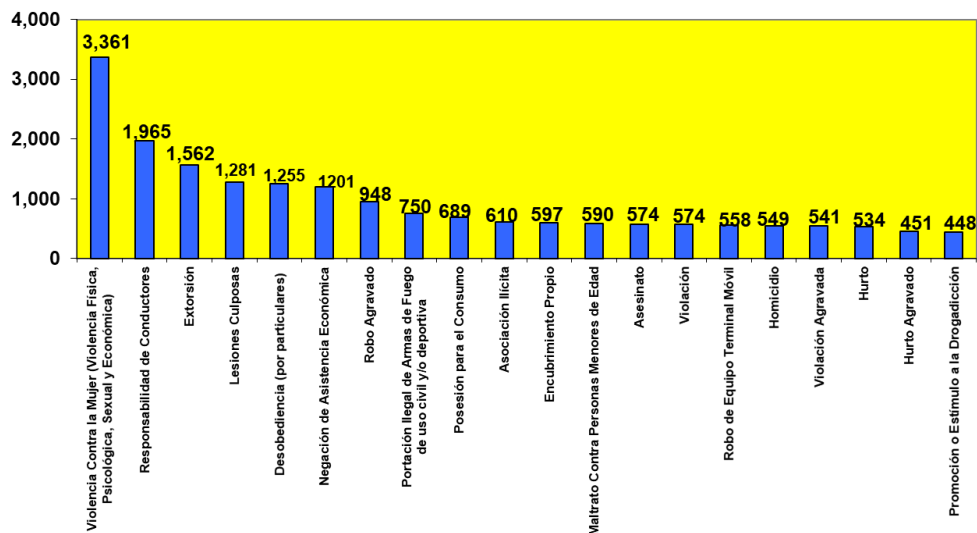
Dentro de las 10,765 Faltas reportadas, las que registraron mayores volúmenes fueron: Contra los Intereses Generales y Régimen de las Personas, con 7,050 casos (66 %), Contra las Buenas Costumbres 1,719 (16 %), Contra el Orden Público 1,175 (11 %), Contra las Personas 686 (6 %), Contra la Propiedad 72 (0.7 %) y otras faltas 63 (0.6 %). Es de hacer notar que, a partir del mes de abril, las faltas se han incrementado, debido a que el incumplimiento del toque de queda y otras disposiciones gubernamentales, por parte de algunas personas, han sido catalogadas como faltas.

CUADRO 6
DELITOS QUE MOSTRARON MAYOR RECURRENCIA, EN LOS CASOS DE SINDICADOS, ATENDIDOS POR EL INSTITUTO DE LA DEFENSA PÚBLICA PENAL, PERIODO: ENERO A DICIEMBRE DE 2020.

TIPIFICACIÓN DE LOS DELITOS CON MAYOR RECURRENCIA	CANTIDAD DE CASOS
Violencia Contra la Mujer (Violencia Física, Psicológica, Sexual y Económica)	3,361
Responsabilidad de Conductores	1,965
Extorsión	1,562
Lesiones Culposas	1,281
Desobediencia (por particulares)	1,255
Negación de Asistencia Económica	1201
Robo Agravado	948
Portación Ilegal de Armas de Fuego de Uso Civil y/o Deportiva	750
Posesión para el Consumo	689
Asociación Ilícita	610
Encubrimiento Propio	597
Maltrato Contra Personas Menores de Edad	590
Asesinato	574
Violación	574
Robo de Equipo Terminal Móvil	558
Homicidio	549
Violación Agravada	541
Hurto	534
Hurto Agravado	451
Promoción o Estímulo a la Drogadicción	448

Fuente: Departamento de Estadística, del Instituto de la Defensa Pública Penal.

GRÁFICO 7
CANTIDAD DE CASOS ATENDIDOS POR EL INSTITUTO DE LA DEFENSA PÚBLICA
PENAL, SEGÚN LOS DELITOS QUE MOSTRARON MAYOR RECURRENCIA,
PERIODO: ENERO A DICIEMBRE DEL 2020



FUENTE: DEPARTAMENTO DE ESTADÍSTICA, DEL INSTITUTO DE LA DEFENSA PÚBLICA PENAL

En lo relativo a la atención de los 1,860 casos y asesorías que se brindaron a la Víctima y a sus familiares, se puede indicar que, en orden de importancia, las formas de manifestación del Delito de Violencia Contra la Mujer fueron: Violencia Económica con 878 (47.2 %) Violencia Psicológica 411(22.1 %), Violencia Física 219 (11.8 %), Violencia Sexual 153 (8.2 %) y 199 casos de Concurso (10.7 %), que son aquellos en los cuales la Víctima indica haber sido objeto de más de una manifestación del delito.

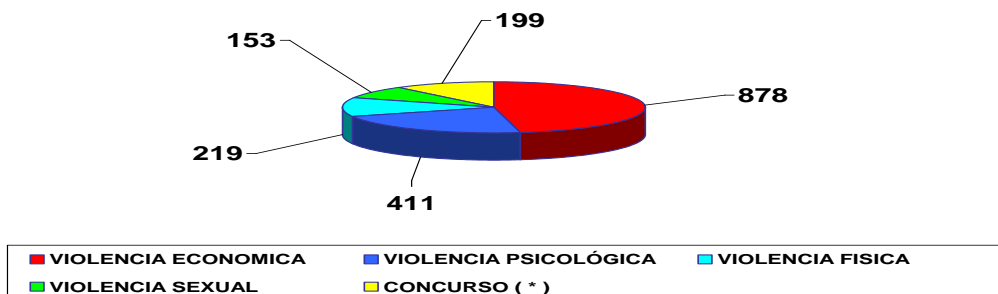
CUADRO 7
FORMAS DE MANIFESTACIÓN DEL DELITO DE VIOLENCIA CONTRA LA MUJER, DE LOS CASOS DE
ATENCIÓN A LA VÍCTIMA Y A SUS FAMILIARES, ATENDIDOS POR EL INSTITUTO DE LA DEFENSA
PÚBLICA PENAL, PERIODO: ENERO A SEPTIEMBRE 2020

FORMAS DE MANIFESTACIÓN DEL DELITO DE VIOLENCIA CONTRA LA MUJER	TOTAL CASOS Y ASESORÍAS A TENDIDOS
- VIOLENCIA ECONÓMICA	878
- VIOLENCIA PSICOLÓGICA	411
- VIOLENCIA FÍSICA	219
- VIOLENCIA SEXUAL	153
- CONCURSO (*)	199
TOTAL	1,860

(*) = Se refiere al hecho de que las mujeres reportan haber sido objeto, de más de una manifestación, del Delito de Violencia Contra la Mujer.

Fuente: Departamento de Estadística del IDPP

GRAFICO 8
CASOS DE VIOLENCIA CONTRA LA MUJER, ATENDIDOS POR LA COORDINACION DE ASISTENCIA LEGAL A LA VICTIMA Y A SUS FAMILIARES, SEGUN FORMA DE MANIFESTACION DEL DELITO. PERIODO: ENERO A SEPTIEMBRE 2020



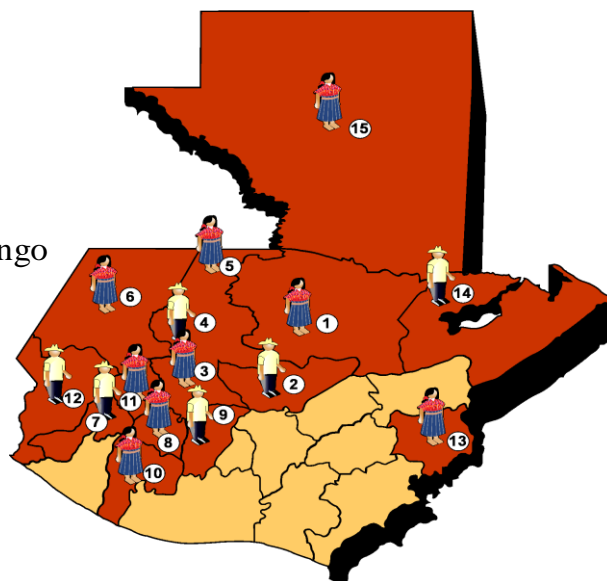
(*) = Es cuando se da mas de una manifestación del Delito de Violencia Contra la Mujer

Fuente: Departamento de Estadística, del IDPP

COBERTURA GEOGRÁFICA DEL PROGRAMA DE DEFENSORÍA INDÍGENA

SEDES:

1. Cobán, Alta Verapaz
2. Salamá, Baja Verapaz
3. Santa Cruz, Quiché
4. Nebaj, Quiché
5. Ixcán, Quiché
6. Santa Eulalia, Huehuetenango
7. Quetzaltenango;
8. Sololá
9. Chimaltenango
10. Mazatenango
11. Totonicapán
12. Ixchiguán, San Marcos
13. Chiquimula
14. Puerto Barrios, Izabal
15. San Benito, Petén



Actualmente, se atienden casos en los idiomas Q`eqchi´, Kaqchikel, K´iche´, Mam, Poqomchí, Achí, Ixil, Q`anjobal, Tzutujil, Garífuna y Chortí

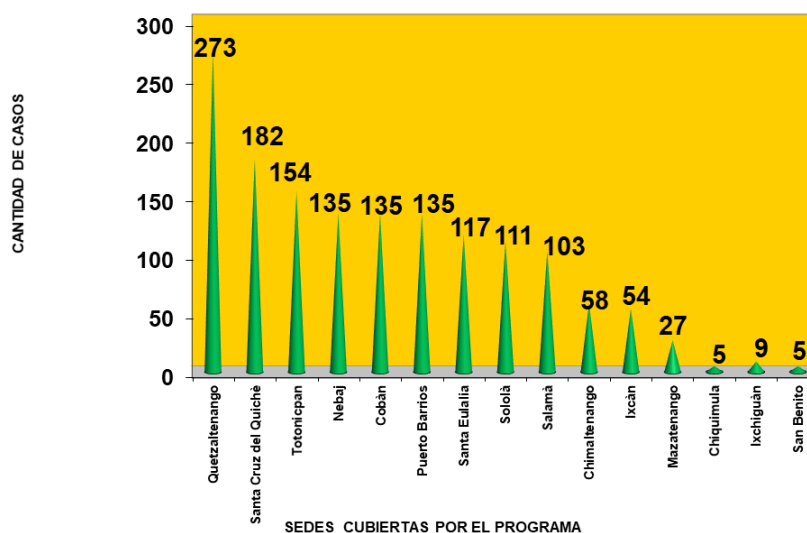
Durante el período comprendido de enero a diciembre del año 2020, se atendieron un total de 1,503 casos, en las 15 sedes que son cubiertas por el programa, según detalle siguiente:

CUADRO 8
CANTIDAD DE CASOS ATENDIDOS POR LA COORDINACIÓN NACIONAL DE ENFOQUE
INTERCULTURAL, PERIODO: ENERO A DICIEMBRE, DEL AÑO 2020.

SEDE CUBIERTA	CANTIDAD DE CASOS ATENDIDOS
Quetzaltenango	273
Santa Cruz del Quiché	182
Totonicpan	154
Nebaj	135
Cobàn	135
Puerto Barrios	135
Santa Eulalia	117
Sololà	111
Salamà	103
Chimaltenango	58
Ixcàn	54
Mazatenango	27
Chiquimula	5
Ixchiguàn	9
San Benito	5
TOTAL	1,503

Fuente: Departamento de Estadística, del IDPP

GRÁFICO 9
CANTIDAD DE CASOS ATENDIDOS POR EL INSTITUTO DE LA DEFENSA
PÚBLICA PENAL, A TRAVÉS DEL PROGRAMA DE DEFENSORÍA INDÍGENA,
PERIODO: ENERO A DICIEMBRE DE 2020



FUENTE: DEPARTAMENTO DE ESTADÍSTICA, DEL INSTITUTO DE LA DEFENSA PÚBLICA PENAL

RESOLUCIONES EMITIDAS:

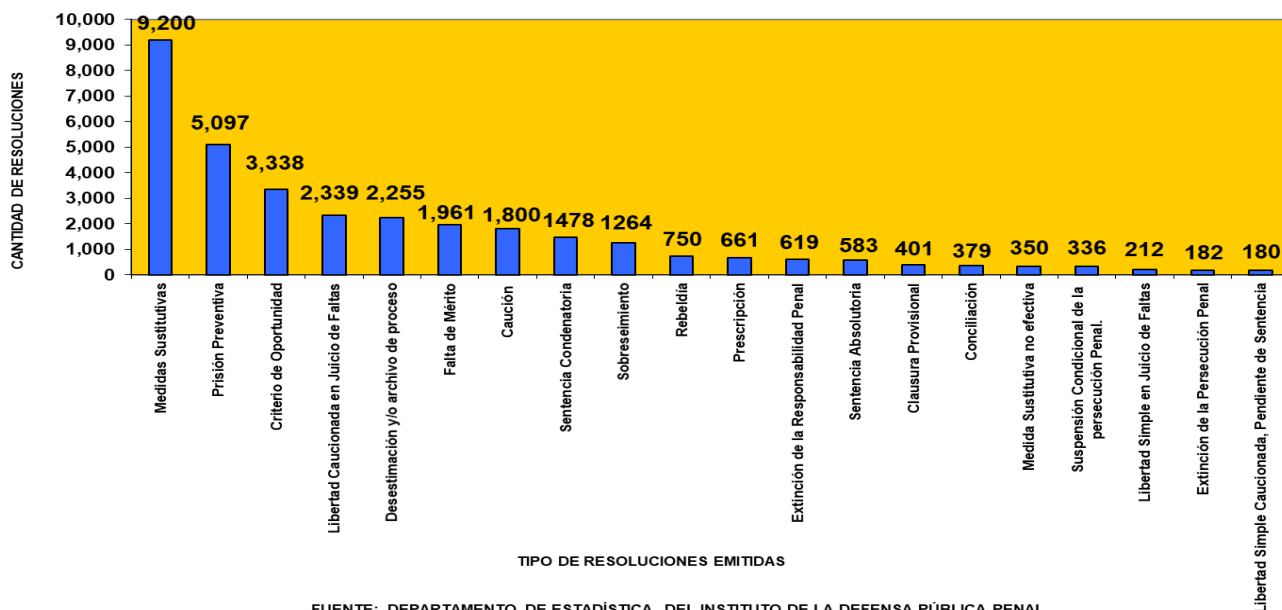
Como resultado de la labor desarrollada por los Defensores Públicos, durante el período de enero a diciembre de 2020, incluyendo casos ingresados en el año y los que se traían vigentes pendientes de resolver, del año anterior, las instancias correspondientes emitieron 46,725 resoluciones, entre las más relevantes pueden citarse: 9,200 (20 %) Medidas Sustitutivas, 5,097 (11 %) casos de personas que en su momento quedaron en Prisión Preventiva, lo cual no implica que a la fecha sigan en la misma situación, ya que dentro de los procesos, algunos de ellos obtuvieron su libertad o se dictó una sentencia. Por su importancia, pueden citarse también 3,338 (7 %), Criterios de Oportunidad, 2,339 (5 %) Libertad Caucionada en Juicio de Faltas, 2,255 (5 %) Desestimaciones y/o archivo del proceso, 1,961 (4 %) Faltas de Mérito, 1,800 (4 %) Caución Juratoria, 1,478 (3 %) Sentencias Condenatorias, 1,264 (3 %) Sobreseimientos y 750 (2 %) casos declarados en Rebeldía

CUADRO 9
PRINCIPALES RESOLUCIONES EMITIDAS, EN LOS CASOS ATENDIDOS POR EL INSTITUTO DE LA DEFENSA PÚBLICA PENAL, PERIODO: ENERO A DICIEMBRE DEL 2020

TIPO DE RESOLUCIONES EMITIDAS	CANTIDAD DE RESOLUCIONES
Medidas Sustitutivas	9,200
Prisión Preventiva	5,097
Criterio de Oportunidad	3,338
Libertad Caucionada en Juicio de Faltas	2,339
Desestimación y/o archivo de proceso	2,255
Falta de Mérito	1,961
Caución	1,800
Sentencia Condenatoria	1478
Sobreseimiento	1264
Rebeldía	750
Prescripción	661
Extinción de la Responsabilidad Penal	619
Sentencia Absolutoria	583
Clausura Provisional	401
Conciliación	379
Medida Sustitutiva no efectiva	350
Suspensión Condicional de la Persecución Penal	336
Libertad Simple en Juicio de Faltas	212
Extinción de la Persecución Penal	182
Libertad Simple Caucionada, Pendiente de Sentencia	180

Fuente: Departamento de Estadística, del Instituto de la Defensa Pública Penal

GRÁFICO 10
PRINCIPALES RESOLUCIONES EMITIDAS, EN LOS CASOS ATENDIDOS POR EL INSTITUTO DE LA DEFENSA PÚBLICA PENAL, PERIODO: ENERO A DICIEMBRE 2020



FUENTE: DEPARTAMENTO DE ESTADÍSTICA, DEL INSTITUTO DE LA DEFENSA PÚBLICA PENAL

COORDINACIÓN NACIONAL DE IMPUGNACIONES

La Coordinación Nacional de Impugnaciones es la encargada y responsable de brindar asesoría técnica y profesional a los Defensores Públicos de Planta, Formación y Pasantía, durante la tramitación del proceso penal, cuando se requiera la interposición de cualquier medio de impugnación, hasta que el fallo y/o la actuación quede firme.

Asimismo, tiene a su cargo la litigación ante el Sistema Interamericano de Derechos Humanos.

La función de apoyo y asesoramiento de los Abogados de la Coordinación, se brinda a través de una regionalización de las distintas sedes que conforman la Institución, teniendo en cuenta la distribución de las Salas Regionales de Apelaciones Mixtas, así como la distribución de la carga de trabajo.

a) Impugnaciones presentadas

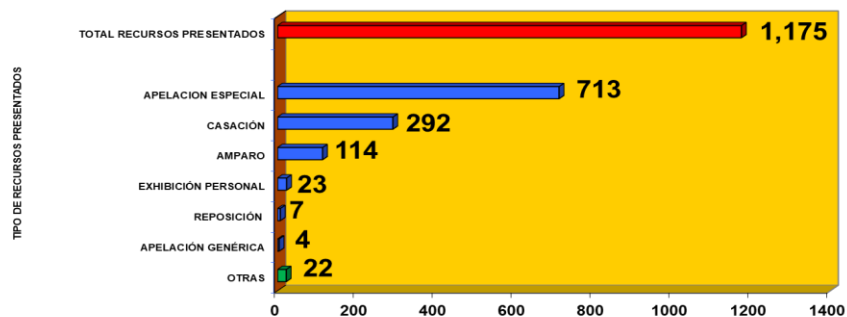
De enero a diciembre de 2020, el Instituto de la Defensa Pública Penal interpuso 1,175 recursos a escala nacional, según detalle siguiente:

CUADRO 10
CANTIDAD DE RECURSOS Y GARANTÍAS CONSTITUCIONALES, PRESENTADOS POR EL
INSTITUTO DE LA DEFENSA PÚBLICA PENAL, PERIODO: ENERO A DICIEMBRE DE 2020

TIPO DE RECURSO	CANTIDAD
APELACIÓN ESPECIAL	713
CASACIÓN	292
AMPARO	114
EXHIBICIÓN PERSONAL	23
REPOSICIÓN	7
APELACIÓN GENÉRICA	4
OTRAS	22
TOTAL	1,175

Fuente: Departamento de Estadística, del IDPP.

GRAFICO 11
PRINCIPALES RECURSOS Y GARANTIAS CONSTITUCIONALES, PRESENTADOS POR EL
INSTITUTO DE LA DEFENSA PUBLICA PENAL, PERIODO: ENERO A DICIEMBRE 2020



FUENTE: DEPARTAMENTO DE ESTADISTICA, DEL INSTITUTO DE LA DEFENSA PUBLICA PENAL

COORDINACIÓN NACIONAL DE EJECUCIÓN :

La Coordinación Nacional de Ejecución, tiene a su cargo el seguimiento del cumplimiento de las sentencias de condena y el control de los plazos para la obtención de beneficios a favor de las personas condenadas.

En este sentido, mantiene estrecha relación con el Sistema Penitenciario para el debido monitoreo, del cumplimiento de condenas así como obtener las constancias que les permitan gestionar la obtención de libertades y otros beneficios. Durante el período de enero a diciembre de 2020, dicha Coordinación presentó 3,008

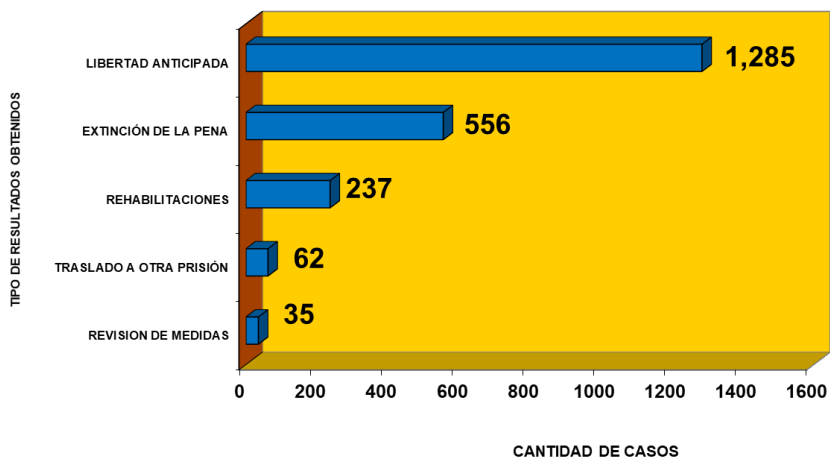
incidentes, 2,633 de hombres y 375 de mujeres, habiendo logrado obtener los siguientes resultados: la libertad anticipada de 1,285 personas, 556 casos de extinción de la pena, 237 Rehabilitaciones, 62 personas trasladadas a otra prisión y 35 revisiones de medida.

CUADRO 11
CANTIDAD DE INCIDENTES PRESENTADOS POR EL INSTITUTO DE LA DEFENSA PUBLICA PENAL.
PERIODO: ENERO A DICIEMBRE 2020

DESCRIPCIÓN	CANTIDAD	%
- HOMBRES	2,633	88
- MUJERES	375	12
TOTAL INCIDENTES	3,008	100

Fuente: Departamento de Estadística del IDPP.

GRÁFICO 12
PRINCIPALES RESULTADOS OBTENIDOS, POR LA COORDINACIÓN NACIONAL DE EJECUCIÓN,
EN LOS INCIDENTES PRESENTADOS, PERIODO: ENERO A DICIEMBRE 2020

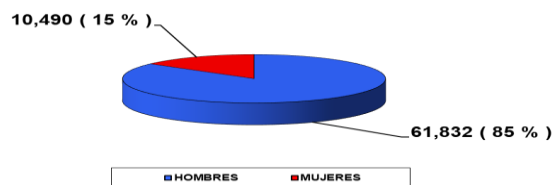


FUENTE: DEPARTAMENTO DE ESTADÍSTICA, DEL INSTITUTO DE LA DEFENSA PÚBLICA PENAL.

CASOS Y ASESORÍAS ATENDIDOS, SEGÚN CLASIFICACIÓN DE LAS PERSONAS, POR SEXO:

Al analizar los 72,322 casos atendidos, durante el período de enero a diciembre de 2020, en función al sexo de las personas, se puede indicar que 61,832 (85 %) correspondieron a hombres y 10,490 (15 %) a mujeres, incluyendo atención a sindicatos de la comisión de delitos y faltas, así como a víctimas de Violencia Contra la Mujer y sus familiares.

GRÁFICO 13
CANTIDAD DE CASOS Y ASESORIAS, ATENDIDOS POR EL INSTITUTO DE LA DEFENSA PÚBLICA PENAL, SEGÚN CLASIFICACIÓN POR SEXO, PERÍODO: ENERO A DICIEMBRE 2020

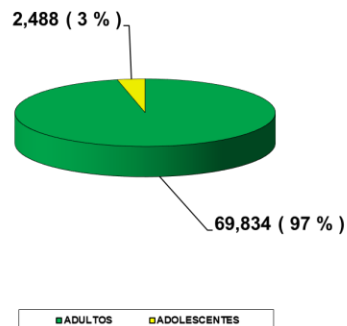


FUENTE: DEPARTAMENTO DE ESTADÍSTICA, DEL INSTITUTO DE LA DEFENSA PÚBLICA PENAL

CASOS Y ASESORÍAS ATENDIDOS SEGÚN CLASIFICACIÓN DE LAS PERSONAS POR EDAD:

De los 72,322 casos y asesorías que fueron atendidos, 69,834 (97 %) correspondieron a personas adultas y 2,488 (3 %) a personas adolescentes, incluyendo la atención de Sindicados de la comisión de delitos y faltas y Víctimas de Violencia Contra la Mujer y sus familiares.

GRÁFICO 14
CANTIDAD DE CASOS Y ASESORIAS, ATENDIDOS POR EL INSTITUTO DE LA DEFENSA PÚBLICA PENAL, SEGÚN CLASIFICACIÓN DE LAS PERSONAS POR EDAD, PERÍODO: ENERO A DICIEMBRE 2020



FUENTE: DEPARTAMENTO DE ESTADÍSTICA, DEL INSTITUTO DE LA DEFENSA PÚBLICA PENAL

COORDINACIÓN NACIONAL DE DEFENSORES DE OFICIO

Los Defensores de Oficio son los abogados en ejercicio profesional privado asignados por el Instituto para brindar el servicio de asistencia jurídica gratuita. La institucionalización de esta modalidad de prestación del servicio de defensa pública penal a partir del año 2005, permitió al Instituto garantizar la presencia de un Defensor Público en la propia sede de la Comisaría Policial así como en el Juzgado de Paz. En el primer caso, a partir de la detención de la persona sindicada, se aseguró que el detenido contara con la asistencia técnica y jurídica de un Defensor para hacer valer su derecho de defensa y su presunción de inocencia, así como su derecho a no ser sometido a trato inhumano o degradante.

La manifestación más exitosa de la experiencia se registra a partir del mes de marzo del año 2006, cuando la Corte Suprema de Justicia resolvió la apertura del Juzgado de Primera Instancia Penal, Narcoactividad y Delitos contra el Ambiente de turno en el municipio de Guatemala, con funcionamiento 24 horas, todos los días del año, teniendo el Instituto capacidad de respuesta inmediata con Defensores Públicos de Oficio.

En marzo del 2007 comenzaron a funcionar los Juzgados de Turno del Municipio de Villa Nueva, en julio del mismo año los del Municipio de Mixco, en diciembre del 2008 los del Departamento de Escuintla, en septiembre del 2009 los del Departamento de Sacatepéquez, en octubre del 2012 el Juzgado de Femicidio, en el Barrio Gerona del Municipio de Guatemala, en septiembre del año 2015 los de Quetzaltenango, en septiembre del 2018, los de Chiquimula. y en julio del año 2019 comenzó a funcionar, el Modelo de Atención Integral de Niñez y Adolsecencia – MAINA- con categoría de Juzgado De Turno. Por restricciones presupuestarias, a partir del año 2016, ya no fue posible la contratación de Defensores de Oficio y en la actualidad, esta Coordinación funciona con el apoyo de Defensores en Formación y Pasantía, bajo el Renglón 029.

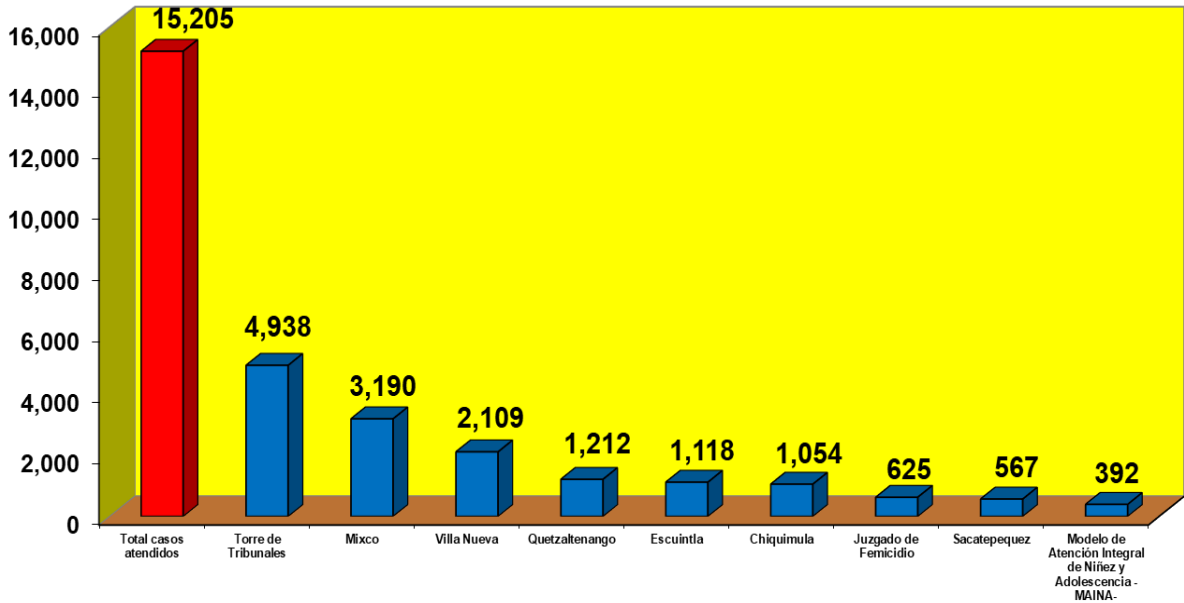
Durante el período de enero a diciembre de 2020, el Instituto de la Defensa Pública Penal, a través de la Coordinación de Defensores de Oficio, atendió 15,205 casos, en los Juzgados de Turno, con atención las 24 horas del día, según detalle siguiente:

CUADRO 12
CASOS ATENDIDOS, POR LA COORDINACIÓN DE DEFENSORES DE OFICIO, DEL
INSTITUTO DE LA DEFENSA PÚBLICA PENAL, EN LOS JUZGADOS DE TURNO,
PERIODO: ENERO A DICIEMBRE 2020

JUZGADOS DE TURNO	CASOS ATENDIDOS
Torre de Tribunales, Guatemala	4.938
Mixco	3,190
Villa Nueva	2,109
Quetzaltenango	1,212
Escuintla	1,118
Chiquimula	1,054
Juzgado de Femicidio, Gerona, Guatemala	625
Sacatepéquez	567
Modelo de Atención Integral de Niñez y Adolescencia –MANA-	392
TOTAL	15,205

Fuente: Departamento de Estadística, del IDPP

GRAFICO 15
CANTIDAD DE CASOS ATENDIDOS POR LA COORDINACION DE DEFENSORES DE OFICIO
DEL IDPP, EN LOS JUZGADOS DE TURNO DEL ORGANISMO JUDICIAL,
PERIODO: ENERO A DICIEMBRE 2020



Fuente : Departamento de Estadística, del IDPP

Además de los casos cubiertos en los Juzgados de Turno, la Coordinación de Defensores de Oficio, brinda apoyo a las Coordinaciones y sedes del Instituto, que lo solicitan, para la cobertura de audiencias. Durante el periodo de enero a diciembre de 2020, esta Coordinación apoyo en la cobertura de 655 audiencias, según el detalle siguiente:

CUADRO 13
AUDIENCIAS CUBIERTAS POR LA COORDINACIÓN DE DEFENSORES DE OFICIO, DEL
INSTITUTO DE LA DEFENSA PÚBLICA PENAL, EN APOYO A LAS COORDINACIONES QUE
LO SOLICITARON, PERIODO: ENERO A DICIEMBRE DE 2020

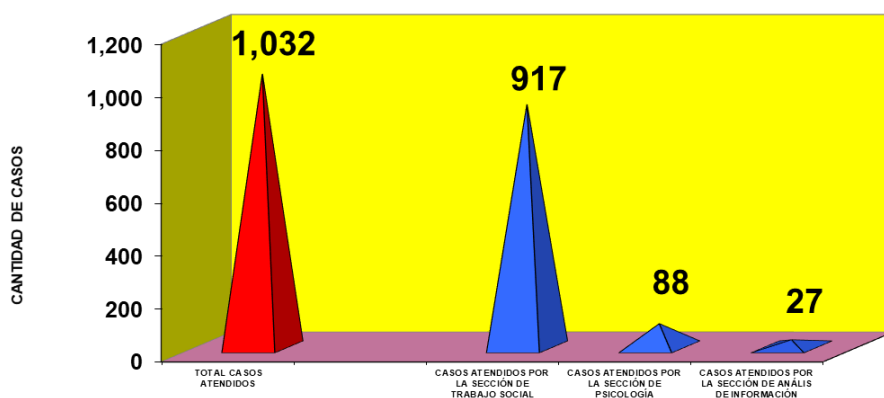
SEDES Y COORDINACIONES A LAS QUE SE LES BRINDO APOYO	AUDIENCIAS ATENDIDAS
- COORDINACIÓN DE ENFOQUE DE GENERO	206
- COORDINACIÓN DE DEFENSORES EN FORMACIÓN	83
- SEDE DE ANTIGUA GUATEMALA	139
- SEDE DE QUETZALTENANGO	60
- SEDE DE SOSOLA	45
- COORDINACIÓN DEPARTAMENTAL CENTRAL	29
- SEDE DE SAN PEDRO CARCHA	17
- CHIQUIMULA	17
- SEDE DE CHIMALTENANGO	12
- SEDE DE SANTA LUCIA CONTZUMALGUAPA	10
- UNIDAD DE EJECUCION PENAL DE QUETZALTENANGO	19
- SEDE DE VILLA NUEVA	6
- SEDE DE MIXCO	4
- SEDE DE ZACAPA	2
- SEDE DE ESCUINTLA	1
- SEDE DE SANTIAGO ATITLAN	1
- SEDE DE SAN MARCOS	1
- COORDINACION DE DERECHOS HUMANOS	2
- UNIDAD DE ASIGNACIONES	1
TOTAL	655

Departamento de Estadística, del IDPP

COORDINACIÓN DE APOYO TÉCNICO:

En apoyo a la labor que desarrollan los Defensores Públicos, esta Coordinación realiza una serie de actividades Técnico-Profesionales, orientadas a proporcionar elementos de prueba que permitan al Defensor, elaborar su estrategia de defensa de una manera científica. Durante el período comprendido de enero a diciembre de 2020, se atendieron 1,032 solicitudes presentadas por los Defensores Públicos, de los cuales 917 (89 %) fueron cubiertos por la Sección de Trabajo Social, 88 (8 %) por la Sección de Psicología y 27 (3 %) por la Sección de Análisis de Información (criminalistas)

GRÁFICO 16
CASOS ATENDIDOS POR EL INSTITUTO DE LA DEFENSA PÚBLICA PENAL, A TRAVÉS DE LA COORDINACIÓN DE APOYO TÉCNICO, PERIODO: ENERO A DICIEMBRE DEL AÑO 2020



ÁREAS DE ESPECIALIZACIÓN CUBIERTAS

FUENTE: DEPARTAMENTO DE ESTADÍSTICA, DEL INSTITUTO DE LA DEFENSA PÚBLICA PENAL

CASOS Y ASESORÍAS ATENDIDOS POR EL INSTITUTO DE LA DEFENSA PÚBLICA PENAL, DURANTE EL PERÍODO 1998 A DICIEMBRE 2020

Durante el período comprendido del año 1998 al 2020, el Instituto de la Defensa Pública Penal, ha atendido un total de 1,104,650 casos, en las 48 sedes Departamentales y Municipales, en las cuales tiene cobertura. Durante el año 2003, se registró una disminución significativa en los casos cubiertos, derivado de la finalización del PRÉSTAMO DEL BID, que apoyo al Sector Justicia, a través del cual se financiaba el pago de honorarios de los Defensores de Oficio, con lo cual este programa se vio afectado, en su cobertura.

Por otra parte, a partir del año 2006, además de los casos penales ingresados en el año, se comenzó a llevar un registro de los casos vigentes pendientes del año anterior, a los cuales se les da seguimiento hasta su resolución, así como las asesorías brindadas por el Instituto, dando como resultado que al sumar estos servicios, a partir de este año se comiencen a reportar incrementos significativos.

CUADRO 14
CANTIDAD DE CASOS Y ASESORÍAS, ATENDIDOS POR EL INSTITUTO DE LA DEFENSA PÚBLICA PENAL, PERÍODO: 1998 A DICIEMBRE 2020

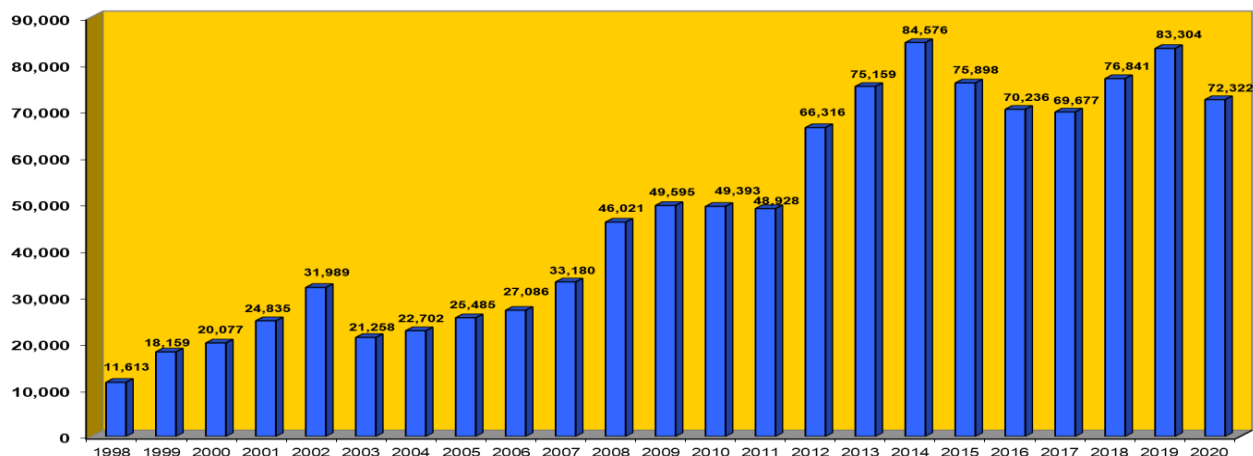
AÑOS	CANTIDAD DE CASOS Y ASESORÍAS ATENDIDOS
1998	11,613
1999	18,159
2000	20,077
2001	24,835
2002	31,989
2003 (*)	21,258
2004	22,702
2005	25,485
2006 (**)	27,086
2007	33,180
2008	46,021
2009	49,595
2010	49,393
2011	48,928
2012	66,316
2013	75,159
2014	84,576
2015	75,898
2016	70,236
2017	69,677
2018	76,841
2019	83,304
2020	72,322
TOTAL	1,104,650

(*) = A partir de este año, ya no se dispuso de los fondos del Préstamo del BID, para el pago de los honorarios de los Defensores de Oficio, por lo cual la cobertura de este programa se vio afectada.

(**) = A partir del año 2006, además de los casos penales ingresados en el año, también se suman los casos Vigentes del año anterior, pendientes de resolución y las asesorías brindadas.

FUENTE: DEPARTAMENTO DE ESTADÍSTICA, DEL INSTITUTO DE LA DEFENSA PÚBLICA PENAL

GRAFICO 17
CANTIDAD DE CASOS Y ASESORIAS, ATENDIDOS POR EL INSTITUTO DE LA DEFENSA
PUBLICA PENAL, PERIODO: 1988 A 2020



FUENTE: DEPARTAMENTO DE ESTADÍSTICA, DEL INSTITUTO DE LA DEFENSA PÚBLICA PENAL

CARGA DE TRABAJO REGISTRADA POR LOS DEFENSORES PÚBLICOS:

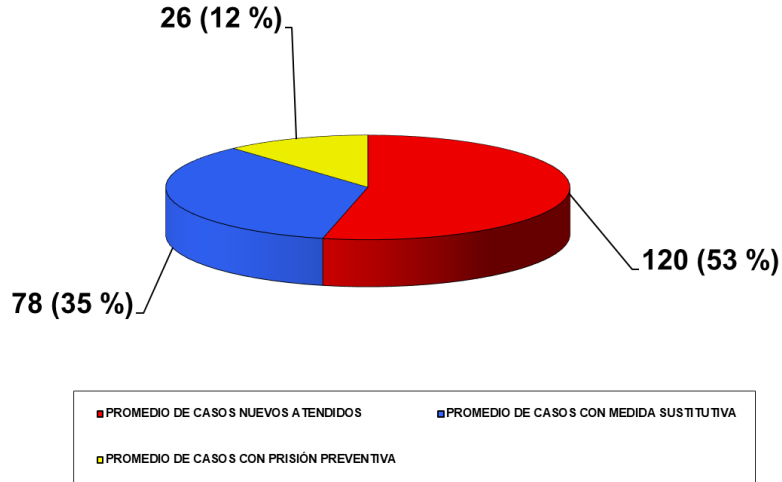
Al analizar la carga de trabajo registrada por los Defensores Públicos, en el período de enero a diciembre del 2020, se puede indicar, que en promedio cubrieron 120 casos nuevos, más un promedio de 26 con Prisión Preventiva y 78 con Medidas Sustitutivas, que se traen vigentes, pendientes de resolución, lo cual da un Promedio de carga de trabajo total, de 224 casos por Defensor, a escala nacional, en el período citado

CUADRO 15
CARGA PROMEDIO DE TRABAJO, REGISTRADA POR DEFENSOR,
DURANTE EL PERIODO DE ENERO A DICIEMBRE, AÑO 2020

DESCRIPCIÓN	CANTIDAD
- PROMEDIO DE CASOS NUEVOS ATENDIDOS EN EL PERIODO	120
- PROMEDIO DE CASOS CON PRISIÓN PREVENTIVA, VIGENTES	26
- PROMEDIO DE CASOS CON MEDIDAS SUSTITUTIVAS, VIGENTES	78
TOTAL CARGA DE TRABAJO	224

FUENTE: DEPARTAMENTO DE ESTADISTICA DEL IDPP.

GRAFICO 18
CARGA DE TRABAJO, REGISTRADA POR CADA DEFENSOR PUBLICO, SEGUN CASOS
ATENDIDOS, PERIODO. ENERO A DICIEMBRE 2020



Fuente: Departamento de Estadística, del IDPP

DEBATES Y AUDIENCIAS ATENDIDAS:

Durante el período de enero a diciembre del año 2020, el Instituto, en la atención de personas sindicadas de la comisión de delitos y faltas, cubrió 14,764 debates y 128,084 audiencias. De estas audiencias 2,126 (1.66%) fueron cubiertas de manera virtual.

Por otra parte, en la atención a la Víctima y a sus Familiares, se cubrieron 281 debates y 2,125 audiencias.

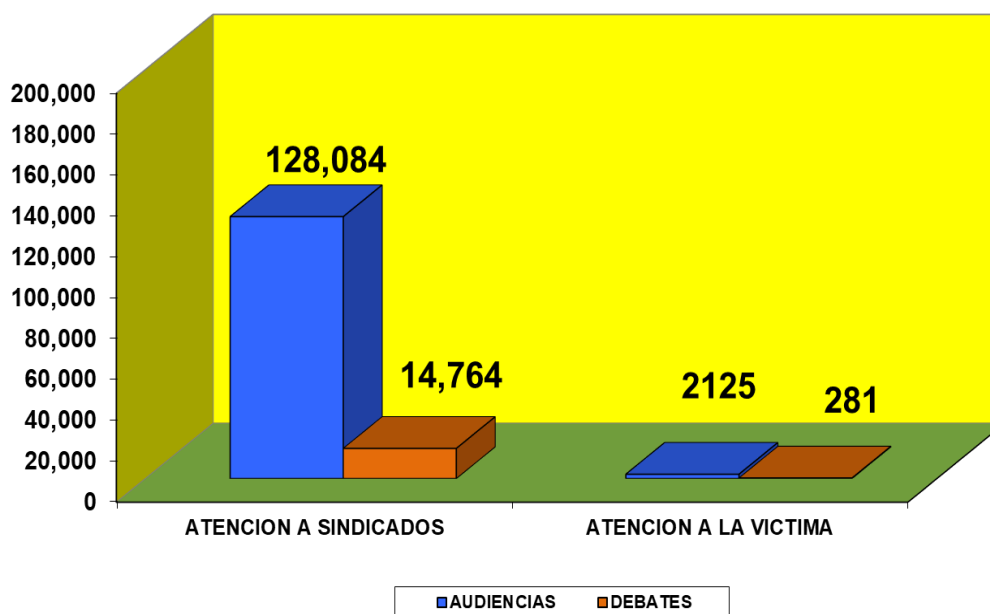
Se puede indicar que, en total, incluyendo la atención de sindicatos y la víctima, se cubrieron 15,045 debates y 130,209 audiencias.

CUADRO 16
CANTIDAD DE DEBATES Y AUDIENCIAS CUBIERTAS, POR EL INSTITUTO DE LA DEFENSA
PÚBLICA PENAL, PERIODO: ENERO A DICIEMBRE 2020

DESCRIPCIÓN	Debates	Audiencias
1. Atención a Sindicados	14,764	128,084
2. Atención a la Víctima	281	2,125
Total	15,045	130,209

Fuente: Departamento de Estadística, del IDPP.

GRAFICO 19
AUDIENCIAS Y DEBATES CUBIERTOS POR EL INSTITUTO DE LA DEFENSA
PUBLICA PENAL, PERIODO: ENERO A DICIEMBRE DEL AÑO 2020



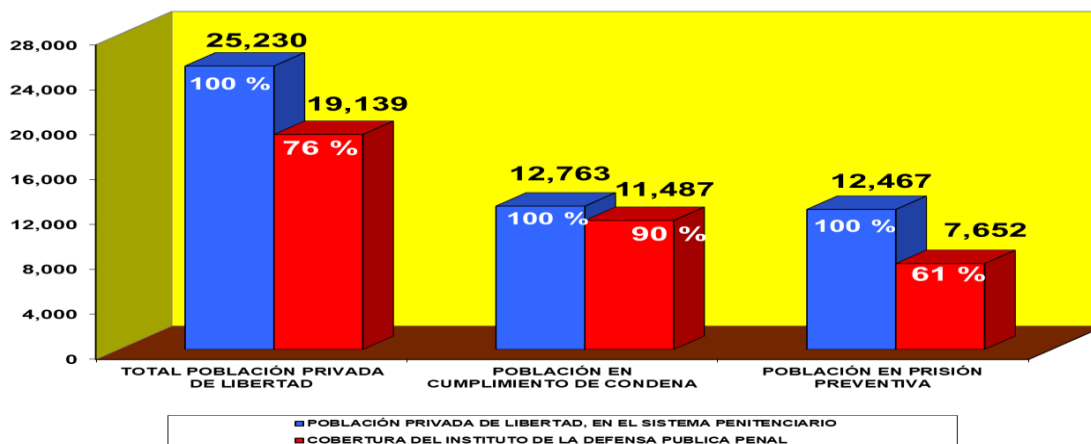
Fuente: Departamento de Estadística del IDPP

CANTIDAD DE PERSONAS PRIVADAS DE LIBERTAD, EN LOS CENTROS DEL SISTEMA PENITENCIARIO DEL PAÍS Y COBERTURA REGISTRADA POR EL INSTITUTO DE LA DEFENSA PÚBLICA PENAL

De conformidad con información proporcionada por la Dirección General del Sistema Penitenciario, al 31 de diciembre del año 2020, en los distintos centros de detención del país, se encontraban 25,230 personas privadas de libertad, de las cuales, 12,763 (50.6 %) estaban en cumplimiento de condena y 12,467 (49.4 %) en prisión preventiva. De la población anterior, el Instituto de la Defensa Pública penal, a través de los Defensores Públicos, registró una cobertura, 11,487 (90 %) personas que se encuentran en cumplimiento de condena y 7,652 (61 %), de las que están en prisión preventiva.

En síntesis, se puede indicar, que de las 25,230 personas privadas de libertad (incluyendo las que están en cumplimiento de condena y en prisión preventiva), que reportó el Sistema Penitenciario, al 31 de diciembre de 2020, 19,139 tienen Defensor Público asignado, con lo cual, el Instituto de la Defensa Pública Penal, registró una cobertura total del 76 %, es decir que de cada 100 personas que están privadas de libertad, 76 están a cargo de un Defensor Público. (Ver gráfica siguiente).

GRAFICO 20
POBLACIÓN PRIVADA DE LIBERTAD, EN LOS DISTINTOS CENTROS PENITENCIARIOS DEL PAÍS Y COBERTURA REGISTRADA POR EL INSTITUTO DE LA DEFENSA PÚBLICA PENAL, AL 31 DE DICIEMBRE DEL AÑO 2020



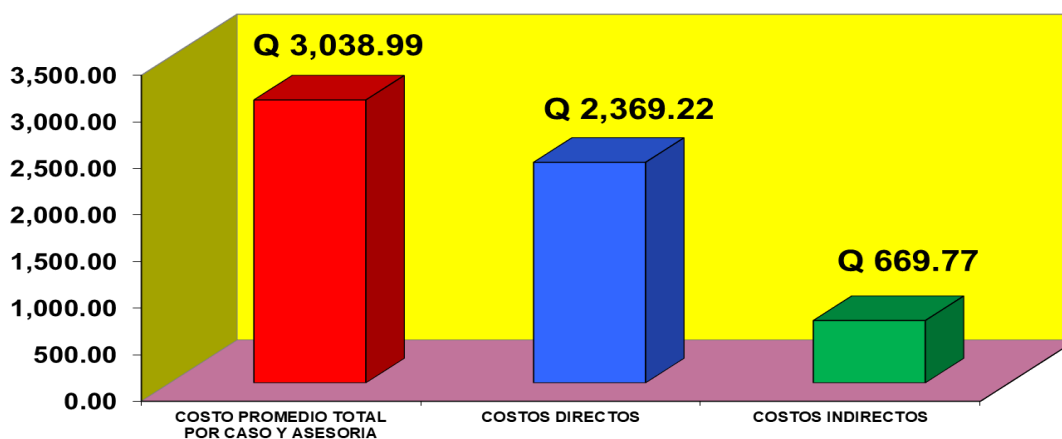
Fuente: Departamento de Estadística, del IDPP

COSTO PROMEDIO POR CASO Y ASESORÍAS, ATENDIDOS POR EL INSTITUTO DE LA DEFENSA PUBLICA PENAL, AÑO 2020

Durante el período de enero a diciembre del 2020, el Instituto de la Defensa Pública Penal, atendió un total de 72,322 casos y asesorías y tuvo una ejecución presupuestaria de 219,785,687.62. Si se relaciona el monto ejecutado con la cantidad de casos y asesorías atendidos, **el Costo Promedio por Caso y Asesoría atendido por el Instituto, en el período citado, asciende a Q. 3,038.99**

Es importante hacer mención, que, dentro del costo descrito, Q. 2,369.22 (78 %) corresponden a gastos directos en que se incurre en la atención de procesos penales (Atención a Sindicados y a la Víctima y a sus Familiares), tales como: Pago de salarios de Defensores Públicos, Servicios Públicos, Materiales y suministros, Mobiliario y Equipo, entre otros y Q. 669.77 (22 %) son Costos indirectos, de actividades administrativas que se realizan, en apoyo a la labor que desarrollan los Defensores Públicos.

GRAFICO 21
COSTO PROMEDIO POR CASO Y ASESORÍA, ATENDIDO POR EL INSTITUTO DE LA DEFENSA PÚBLICA PENAL, PERÍODO: ENERO A DICIEMBRE DEL AÑO 2020



FUENTE: DEPARTAMENTO DE ESTADÍSTICA DEL IDPP.

UNIDAD DE INFORMACIÓN PÚBLICA

De conformidad con el artículo 6, numeral 11, de la Ley de acceso a la Información Pública, Decreto 57- 2008 del Congreso de la República de Guatemala, el Instituto de la Defensa Pública Penal, es sujeto obligado a proporcionar la información pública que se le solicite; y en sujeción al artículo 19 de la citada normativa, dentro de su estructura funcional, **debe contar con la Unidad de Información Pública**, encargada de los procedimientos, para hacer efectivo el derecho de las personas a acceder a la información institucional, dentro del relacionado marco jurídico.

Para dar cumplimiento a lo indicado, el 17 de abril del año 2009, el Instituto de la Defensa Pública Penal, crea la Unidad de Información Pública, como la unidad administrativa responsable de la operativización y cumplimiento del marco regulador, contenido en el Decreto número 57- 2008 del Congreso de la República de Guatemala, Ley de Acceso a la Información Pública.

Como parte de la reestructura administrativa que se ha dado dentro del instituto, en la actualidad, La Unidad de Información Pública, forma parte de la División de Fortalecimiento Institucional.

Durante el Período comprendido de enero a diciembre del año 2020, la Unidad de Información Pública, recibió 76 solicitudes, las cuales fueron atendidas por 109 enlaces. Es importante aclarar, que el número de enlaces, es mayor que las solicitudes, en virtud de que en una solicitud puede requerirse información variada, la cual es atendida por más de un enlace.

En la gráfica que se presenta a continuación, puede observarse que la mayor cantidad de solicitudes se recibieron en el mes de septiembre donde se registraron 15, siguiéndoles en su orden, los meses de marzo con 10 y enero con 8. De las 76 solicitudes recibidas, el tipo de información que más requirieron los usuarios, estuvo relacionada con: a) Recursos Humanos, b) Estadísticas y c) Registros Administrativos Financieros.

CUADRO 17

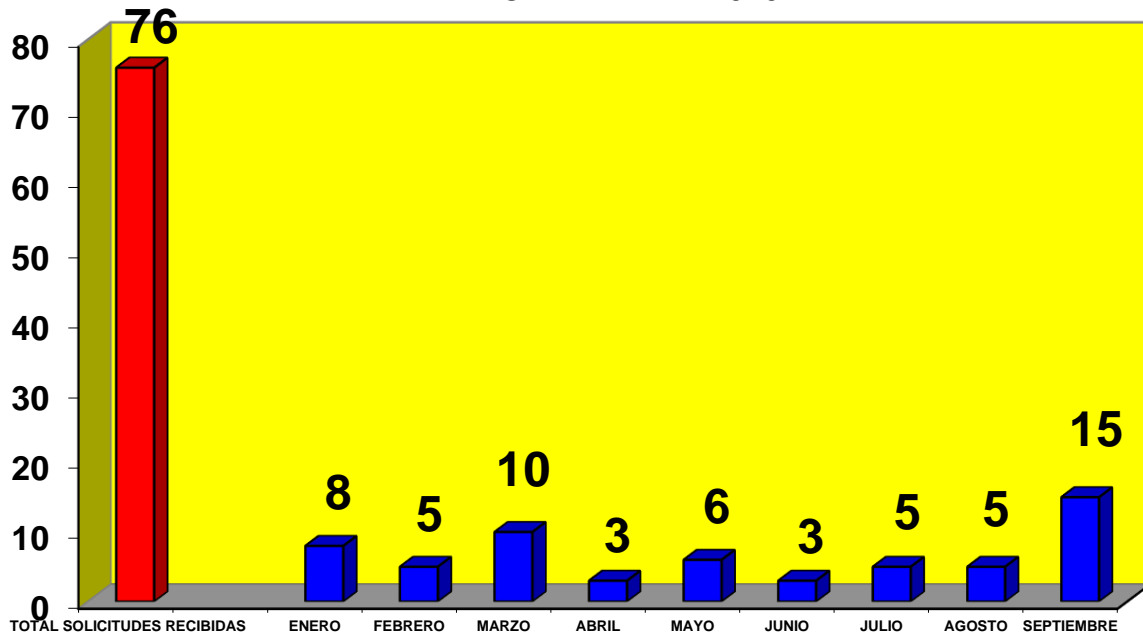
ESTADÍSTICA DE SOLICITUDES DE INFORMACIÓN PÚBLICA, RECIBIDAS POR EL INSTITUTO DE LA DEFENSA PÚBLICA PENAL, SEGÚN ENLACES QUE PROPORCIONARON LA INFORMACION,

PERIODO: ENERO A DICIEMBRE DE 2020

MES	TOTAL DE SOLICITUDES RECIBIDAS	RRHH HUMANOS	DEPARTAMENTO DE ESTADÍSTICA	DIVISIÓN ADMINISTRATIVA FINANCIERA	COORDINACIÓN NACIONAL DERECHOS HUMANOS	DIVISIÓN COORDINACIÓN TÉCNICA PROFESIONALES	DIVISIÓN EJECUTIVA RRHH	DIVISIÓN FORTALECIMIENTO INSTITUCIONAL	DIRECCIÓN GENERAL	COORDINACIÓN NACIONAL ENFOQUE DE GÉNERO	SUPERVISIÓN GENERAL	DEPARTAMENTO O PLANIFICACIÓN	UNIFOCADep	CONSEJO IDPP	DEPARTAMENTO DE CURRERÍA INSTITUCIONAL	COORDINACIÓN ASISTENCIA LEGAL GRATUITA A LA VÍCTIMA	COORDINACIÓN CEJOS PENALES DE MAYOR RIESGO	TOTAL ENLACES
ENERO	8	4	1	2	0	1	0	0	1	0	0	1	0	0	0	0	0	10
FEBRERO	5	3	2	0	0	0	0	0	0	0	0	0	0	0	0	0	0	5
MARZO	10	3	2	1	1	0	0	0	0	3	0	0	0	0	0	1	0	11
ABRIL	3	1	1	0	0	0	0	0	0	0	0	0	1	0	0	0	0	3
MAYO	6	3	2	0	0	0	1	0	1	0	0	0	0	0	0	0	0	7
JUNIO	3	1	1	0	0	1	0	0	0	0	0	0	0	0	0	0	0	3
JULIO	5	2	2	0	1	0	1	0	0	0	0	1	0	0	0	0	0	7
AGOSTO	5	1	3	0	2	0	0	1	0	0	0	0	1	0	0	0	0	8
SEPTIEMBRE	15	6	6	2	0	0	1	0	0	0	3	1	0	1	2	1	1	24
OCTUBRE	6	2	2	2	2	2	0	0	1	0	1	0	0	1	0	0	0	13
NOVIEMBRE	6	0	0	2	1	2	2	3	0	0	0	0	0	0	0	0	0	10
DICIEMBRE	4	0	0	1	1	1	1	2	1	1	0	0	0	0	0	0	0	8
TOTALES	76	26	22	10	8	7	6	6	4	4	4	3	2	2	2	2	1	109

En el presente cuadro estadístico, se puede observar el número total de solicitudes que se recibieron durante los meses de enero a diciembre del año 2020. Así como los enlaces que proporcionaron la información, en donde se puede apreciar que la mayor cantidad de información fue proporcionada por el Departamento de Recursos Humanos, Departamento de Estadística y División Administrativa Financiera.

GRAFICO 22
CANTIDAD DE SOLICITUDES RECIBIDAS POR LA UNIDAD DE INFORMACION PUBLICA, PERIODO. ENERO A DICIEMBRE DE 2020



Fuente: Departamento de Estadística, con base a información proporcionada por la Unidad de Información Pública



CUADROS DETALLADOS

Índice de Cuadros

CUADRO	DESCRIPCIÓN	PÁGINA
Cuadro 1	Cantidad de casos y asesorías, atendidos por el Instituto de la Defensa Pública Penal, durante el período de enero a diciembre del 2020	1
Cuadro 2	Cantidad de casos y asesorías, atendidos por el instituto de la defensa publica penal, por mes, durante el año 2020	2
Cuadro 3	Comparación de los casos y Asesorías, atendidos por el Instituto de la Defensa Pública Penal, durante el período de enero a diciembre, años 2019 y 2020	3
Cuadro 4	Casos nuevos atendidos por el Instituto de la Defensa Pública Penal, por región y departamento, durante el periodo de enero a diciembre del año 2020	4
Cuadro 5	Casos atendidos por el Instituto de la Defensa Pública Penal, según tipo de defensor, por mes, durante el periodo de enero a diciembre del año 2020	8
Cuadro 6	Casos atendidos por el Instituto de la Defensa Pública Penal, según tipo de defensor, por mes, durante el periodo de enero a diciembre del año 2020	9
Cuadro 7	Número total de casos de personas adultas y adolescentes atendidas por el Instituto de la Defensa Pública Penal, por sexo, según delitos y faltas, durante el periodo de enero a diciembre del año 2020	15
Cuadro 8	Número total de casos de personas adultas atendidas por el Instituto de la Defensa Pública Penal, por sexo, según delitos y faltas, durante el periodo de enero a diciembre del año 2020	30
Cuadro 9	Número total de casos de personas adolescentes, atendidas por el Instituto de la Defensa Pública Penal, por sexo, según delitos y faltas, durante el periodo de enero a diciembre del año 2020	44
Cuadro 10	Resoluciones emitidas sobre casos de personas adultas, atendidos por el Instituto de la Defensa Pública Penal, por región y departamento, durante el periodo de enero a diciembre del año 2020	48
Cuadro 11	Resumen consolidado de las resoluciones emitidas, sobre casos de personas adultas, atendidos por el Instituto de la Defensa Pública Penal, por región y departamento, durante el periodo de enero a diciembre del año 2020	53
Cuadro 12	Resoluciones emitidas sobre casos de adolescentes, atendidos por el Instituto de la Defensa Pública Penal, durante el periodo de enero a diciembre del año 2020	61
Cuadro 13	Resumen consolidado de las resoluciones emitidas, sobre casos de adolescentes, atendidos por el Instituto de la Defensa Pública Penal, durante el periodo de enero a diciembre del año 2020	63
Cuadro 14	Casos atendidos por el Instituto de la Defensa Pública Penal, en las sedes donde tiene cobertura, la Coordinación Nacional de Enfoque Intercultural, durante el periodo de enero a diciembre del 2020	65
Cuadro 15	Casos atendidos por el Instituto de la Defensa Pública Penal, en los Juzgados de Turno, por mes, año 2020	66

CUADRO	DESCRIPCIÓN	PÁGINA
Cuadro 16	Apoyo brindado por la Coordinación de Defensores de Oficio, en la cobertura de audiencias, a otras Coordinaciones que lo solicitaron en la cobertura de audiencias , por mes, durante el año 2020	67
Cuadro 17	Cantidad de casos y asesorías atendidos por la Coordinación Nacional de Asistencia Legal Gratuita, a la Víctima y sus Familiares, por mes, de noviembre 2007 a diciembre del 2020	68
Cuadro 18	Cantidad de casos y asesorías atendidos por la Coordinación Nacional de Asistencia Legal Gratuita, a la Víctima y sus Familiares, según sede cubierta, de noviembre 2007 a diciembre del 2020	71
Cuadro 19	Llamadas recibidas a través del Centro de Llamadas 1571, durante enero a diciembre año 2020	74
Cuadro 20	Cantidad de recursos presentados por el Instituto de la Defensa Pública Penal, a nivel nacional, durante el año 2020	75
Cuadro 21	Cantidad de incidentes presentados por la Coordinación de Ejecución, que atiende a personas adultas, durante el año 2020	76
Cuadro 22	Resultados obtenidos en los incidentes presentados por la Coordinación nacional de Ejecución, que atiende a personas adultas, durante el año 2020	77
Cuadro 23	Cantidad de casos atendidos por la Sección de Ejecución, que atiende a personas adolescentes, durante el año 2020	79
Cuadro 24	Resultados obtenidos por la Sección de Ejecución de Adolescentes, en los casos atendidos, durante el año 2020	80
Cuadro 25	Cantidad de casos atendidos por la Coordinación de Apoyo Técnico, durante el año 2020	81
Cuadro 26	Casos nuevos atendidos por la sección de Trabajo Social de la coordinación de apoyo técnico según clasificación de las personas por edad y sexo	82
Cuadro 27	Número de casos nuevos atendidos por la sección de trabajo social, de la coordinación de apoyo técnico, según el tipo de estudio o investigación realizada durante el periodo de enero a diciembre del año 2020	97
Cuadro 28	Diagnósticos emitidos por la sección de trabajo social, de la coordinación de apoyo técnico, durante el periodo de enero a diciembre del año 2020	99
Cuadro 29	Casos nuevos atendidos por la sección de psicología, de la coordinación de apoyo técnico por mes, durante el año 2,020	101
Cuadro 30	Actividades desarrolladas por la sección de análisis de información, de la coordinación de apoyo técnico, por mes, durante el año 2,020	105
Cuadro 31	Número de casos que los defensores tienen activos, a escala nacional, por región y departamento al finalizar el mes de Diciembre del año 2020	106
Cuadro 32	Cantidad de debates y audiencias cubiertas, por el instituto de la defensa pública penal, período: enero a diciembre de 2020	111
Cuadro 33	Cantidad de casos y asesorías, atendidos por el instituto de la defensa pública penal, periodo: 1998 a diciembre 2020	112
Cuadro 34	Estadística de solicitudes de información pública, recibidas por el instituto de la defensa publica penal, según enlaces que proporcionaron la información, Periodo; enero a diciembre de 2020	113

Cuadro 1

Cantidad de casos y asesorías, atendidos por el Instituto de la Defensa Pública Penal, durante el período de enero a diciembre del 2020

Descripción	Cantidad de casos y asesorías Atendidos	Cifras Relativas (%)
I. Casos vigentes en prisión preventiva	6,452	8.92
II. Casos vigentes con medida sustitutiva	19,717	27.26
III. Casos penales de sindicados de cometer delitos o faltas, ingresados en el año	35,985	49.76
IV. Recursos presentados por la coordinación de impugnaciones	473	0.65
V. Incidentes presentados por la coordinación de ejecución de Adultos	3,008	4.16
VI. Casos Tramitados por la Sección de ejecución de Adolescentes	51	0.07
VII. Asesorías brindadas, en el programa de Atención de Sindicados	4,776	6.60
VIII. Casos y Asesorías atendidas por la Coordinación Nacional de Asistencia Legal, a la Víctima y a sus Familiares	1,860	2.57
Total casos y asesorías atendidos	72,322	100.00

Fuente: Departamento de Estadística del IDPP.

Cuadro 2

Cantidad de casos y asesorías, atendidos por el Instituto de la Defensa Pública Penal, según servicio brindado. Período: Enero a diciembre 2020

TIPO DE SERVICIO BRINDADO	Cantidad	%
- Casos y Asesorías atendidos, de personas sindicadas de la comisión de delitos o faltas	70,462	97
- Casos y Asesorías atendidos, a la Víctima y a sus Familiares	1,860	3
TOTAL REPÚBLICA	72,322	100

Fuente: Departamento de Estadística, del IDPP

Cuadro 3

Comparación de los casos y Asesorías, atendidos por el Instituto de la Defensa Pública Penal, durante los años 2019 y 2020.

TIPO DE SERVICIO BRINDADO	Años		Variación Absoluta 2020 / 2019	Variación Relativa 2020 / 2019 %
	Año 2019	Año 2020		
- Casos y Asesorías atendidos, de personas sindicadas de la comisión de delitos o faltas	74,851	70,462	-4,389	-5.9
- Casos y Asesorías atendidos, a la Víctima y a sus Familiares	8,453	1,860	-6,593	-78.0
TOTAL REPÚBLICA	83,304	72,322	-10,982	-13.2

Fuente: Departamento de Estadística, del IDPP

Cuadro 4

Casos nuevos atendidos por el Instituto de la Defensa Pública Penal,
por región y departamento durante el periodo de Enero a Diciembre del año 2020

Sedes cubiertas	CASOS ATENDIDOS					
	Total	Defensores de Adultos	Defensores de Adolescentes	Defensores étnicos	Defensores CAJ's (*)	Defensores de Oficio (**)
Total	35,985	19,873	1,465	345	661	13,641
I. REGION METROPOLITANA	17,747	7,970	597	0	0	9,180
Guatemala	17,747	7,970	597	0	0	9,180
- Amatitlán	392	392	0	0	0	0
- Guatemala	9,516	4,166	358	0	0	4,992
- Mixco	3,982	1,929	115	0	0	1,938
- Villa Nueva	3,857	1,483	124	0	0	2,250
II. REGION NORTE	1,215	916	66	76	157	0
Alta Verapaz	861	584	55	65	157	0
- Cobán	704	584	55	65	0	0
- San Pedro Carchá	157	0	0	0	157	0
Baja Verapaz	354	332	11	11	0	0
- Salamá	354	332	11	11	0	0
III. REGION NOR-ORIENTAL	2,675	1,999	94	7	0	575
Chiquimula	1,676	1,070	31	0	0	575
- Chiquimula	1,676	1,070	31	0	0	575
El Progreso	283	283	0	0	0	0
- Guastatoya	283	283	0	0	0	0

Continuación Cuadro 4

Casos nuevos atendidos por el Instituto de la Defensa Pública Penal,
por región y departamento durante el periodo de Enero a Diciembre del año 2020

Sedes cubiertas	CASOS ATENDIDOS					
	Total	Defensores de Adultos	Defensores de Adolescentes	Defensores étnicos	Defensores CAJ's (*)	Defensores de Oficio (**)
Izabal	302	272	23	7	0	0
- Puerto Barrios	302	272	23	7	0	0
Zacapa	414	374	40	0	0	0
- Zacapa	414	374	40	0	0	0
IV. REGION SUR-ORIENTAL	878	821	57	0	0	0
Jalapa	264	259	5	0	0	0
- Jalapa	264	259	5	0	0	0
Jutiapa	417	374	43	0	0	0
- Jutiapa	417	374	43	0	0	0
Santa Rosa	197	188	9	0	0	0
- Cuilapa	197	188	9	0	0	0
V. REGION CENTRAL	6,134	3,502	192	4	0	2,436
Chimaltenango	661	623	34	4	0	0
- Chimaltenango	661	623	34	4	0	0
Escuintla	3,543	1,912	102	0	0	1,529
- Escuintla	3,207	1,576	102	0	0	1,529
- Santa Lucía Cotzumalguapa	336	336	0	0	0	0

Continuación Cuadro 4

Casos nuevos atendidos por el Instituto de la Defensa Pública Penal,
por región y departamento durante el periodo de Enero a Diciembre del año 2020

Sedes cubiertas	CASOS ATENDIDOS					
	Total	Defensores de Adultos	Defensores de Adolescentes	Defensores étnicos	Defensores CAJ's (*)	Defensores de Oficio (**)
Sacatepequez	1,930	967	56	0	0	907
- Antigua Guatemala	1,930	967	56	0	0	907
VI. REGION SUR-OCCIDENTAL	5,713	3,652	307	186	118	1,450
Quetzaltenango	3,423	1,839	139	10	0	1,435
- Coatepeque	305	267	38	0	0	0
- Ostuncalco	1	1	0	0	0	0
- Palestina de los Altos	1	1	0	0	0	0
- Quetzaltenango	3,116	1,570	101	10	0	1,435
Retalhuleu	484	437	47	0	0	0
- Retalhuleu	472	425	47	0	0	0
- San Sebastián	12	12	0	0	0	0
San Marcos	554	441	73	0	40	0
- Comitancillo	4	4	0	0	0	0
- Ixchiguan	40	0	0	0	40	0
- Malacatán	163	161	2	0	0	0
- San Marcos	347	276	71	0	0	0
Sololá	542	312	19	118	78	15
- Santiago Atitlán	78	0	0	0	78	0
- Sololá	464	312	19	118	0	15

Continuación Cuadro 4

Casos nuevos atendidos por el Instituto de la Defensa Pública Penal,
por región y departamento durante el periodo de Enero a Diciembre del año 2020

Sedes cubiertas	CASOS ATENDIDOS					
	Total	Defensores de Adultos	Defensores de Adolescentes	Defensores étnicos	Defensores CAJ's (*)	Defensores de Oficio (**)
Suchitepequez	486	438	29	19	0	0
- Mazatenango	486	438	29	19	0	0
Totonicapán	224	185	0	39	0	0
- Momostenango	8	8	0	0	0	0
- San Cristóbal	1	1	0	0	0	0
Totonicapán						
- Totonicapán	215	176	0	39	0	0
VII. REGION NOR-OCCIDENTAL	1,067	521	140	20	386	0
El Quiché	486	188	35	20	243	0
- Ixcán	73	0	0	0	73	0
- Nebaj	170	0	0	0	170	0
- Santa Cruz del Quiché	243	188	35	20	0	0
Huehuetenango	581	333	105	0	143	0
- Huehuetenango	365	260	105	0	0	0
- La Democracia	73	73	0	0	0	0
- Santa Eulalia	143	0	0	0	143	0
VIII. REGION PETEN	556	492	12	52	0	0
Petén	556	492	12	52	0	0
- La Libertad	109	109	0	0	0	0
- Poptún	135	132	3	0	0	0
- San Benito	312	251	9	52	0	0

Cuadro 5

**Casos atendidos por el Instituto de la Defensa Pública Penal
según tipo de defensor, durante el periodo de Enero a Diciembre del año 2020**

Mes	CASOS ATENDIDOS					
	Total	Defensores de Adultos	Defensores de Adolescentes	Defensores étnicos	Defensores CAJ's (*)	Defensores de Oficio (**)
Total	35,985	19,873	1,465	345	661	13,641
Enero	3,090	1,985	198	54	87	766
Febrero	3,201	2,084	163	51	58	845
Marzo	3,607	1,894	126	33	85	1,469
Abril	3,621	1,581	108	4	55	1,873
Mayo	2,827	1,322	89	12	27	1,377
Junio	2,579	1,248	79	16	28	1,208
Julio	2,489	1,275	74	6	36	1,098
Agosto	2,826	1,465	118	32	49	1,162
Septiembre	2,998	1,685	123	37	45	1,108
Octubre	2,994	1,815	152	44	104	879
Noviembre	2,890	1,890	114	37	37	812
Diciembre	2,863	1,629	121	19	50	1,044

Fuente: Departamento de Estadística del IDPP.

Cuadro 6

Casos atendidos por el Instituto de la Defensa Pública Penal
según tipo de defensor, durante el periodo de Enero a Diciembre del año 2020

Mes	Mes												
	Total	Enero	Febrero	Marzo	Abril	Mayo	Junio	Julio	Agosto	Septiembre	Octubre	Noviembre	Diciembre
Total República	35985	3090	3201	3607	3621	2827	2579	2489	2826	2998	2994	2890	2863
- Defensores de Adultos	19873	1985	2084	1894	1581	1322	1248	1275	1465	1685	1815	1890	1629
- Defensores de Adolescentes	1465	198	163	126	108	89	79	74	118	123	152	114	121
- Defensores étnicos	345	54	51	33	4	12	16	6	32	37	44	37	19
- Defensores CAJ's (*)	661	87	58	85	55	27	28	36	49	45	104	37	50
- Defensores de Oficio (**)	13641	766	845	1469	1873	1377	1208	1098	1162	1108	879	812	1044
I. REGION METROPOLITANA	17747	1156	1279	1823	2263	1706	1467	1494	1486	1415	1299	1277	1082
Guatemala	17747	1156	1279	1823	2263	1706	1467	1494	1486	1415	1299	1277	1082
- Amatlán	392	30	16	41	75	44	26	34	31	33	15	30	17
- Defensores de Adultos	392	30	16	41	75	44	26	34	31	33	15	30	17
- Guatemala	9516	730	784	969	945	782	670	642	727	801	842	889	735
- Defensores de Adultos	4166	368	396	371	283	262	207	233	268	335	425	570	448
- Defensores de Adolescentes	358	35	45	40	45	27	21	18	28	26	42	21	10
- Defensores de Oficio (**)	4992	327	343	558	617	493	442	391	431	440	375	298	277
- Mixco	3982	191	238	472	646	439	380	331	395	308	188	183	211
- Defensores de Adultos	1929	104	136	230	304	205	182	155	187	158	93	103	72
- Defensores de Adolescentes	115	7	12	11	10	4	4	7	13	6	14	10	17
- Defensores de Oficio (**)	1938	80	90	231	332	230	194	169	195	144	81	70	122
- Villa Nueva	3857	205	241	341	597	441	391	487	333	273	254	175	119
- Defensores de Adultos	1483	111	137	130	184	142	145	189	119	95	107	72	52
- Defensores de Adolescentes	124	7	12	8	12	15	13	9	8	17	10	12	1
- Defensores de Oficio (**)	2250	87	92	203	401	284	233	289	206	161	137	91	66

Continuación Cuadro 6

Casos atendidos por el Instituto de la Defensa Pública Penal
según tipo de defensor, durante el periodo de Enero a Diciembre del año 2020

Mes	Mes												
	Total	Enero	Febrero	Marzo	Abril	Mayo	Junio	Julio	Agosto	Septiembre	Octubre	Noviembre	Diciembre
II. REGION NORTE	1215	160	121	102	25	16	104	14	37	189	214	130	103
Alta Verapaz	861	113	86	69	25	13	102	9	25	161	136	46	76
- Cobán	704	94	79	53	4	3	98	3	18	152	89	44	67
- Defensores de Adultos	584	75	66	42	4	3	87	3	16	124	78	38	48
- Defensores de Adolescentes	55	10	4	7						14	4	2	14
- Defensores étnicos	65	9	9	4			11		2	14	7	4	5
- San Pedro Carchá	157	19	7	16	21	10	4	6	7	9	47	2	9
- Defensores CAJ's (*)	157	19	7	16	21	10	4	6	7	9	47	2	9
Baja Verapaz	354	47	35	33	0	3	2	5	12	28	78	84	27
- Salamá	354	47	35	33	0	3	2	5	12	28	78	84	27
- Defensores de Adultos	332	42	29	30		3	2	5	12	25	74	83	27
- Defensores de Adolescentes	11		3	3							4	1	
- Defensores étnicos	11	5	3							3			
III. REGION NOR-ORIENTAL	2675	262	304	207	220	189	173	129	224	288	248	238	193
Chiquimula	1676	161	185	138	190	122	142	90	154	201	132	80	81
- Chiquimula	1676	161	185	138	190	122	142	90	154	201	132	80	81
- Defensores de Adultos	1070	131	154	100	93	68	80	46	92	116	83	54	53
- Defensores de Adolescentes	31	2	1	3	9	2	1	2		4	5		2
- Defensores de Oficio (**)	575	28	30	35	88	52	61	42	62	81	44	26	26
El Progreso	283	33	26	17	20	6	12	12	23	29	34	45	26
- Guastatoya	283	33	26	17	20	6	12	12	23	29	34	45	26
- Defensores de Adultos	283	33	26	17	20	6	12	12	23	29	34	45	26
Izabal	302	34	51	24	1	23	12	13	31	20	33	16	44
- Puerto Barrios	302	34	51	24	1	23	12	13	31	20	33	16	44
- Defensores de Adultos	272	27	47	23		21	9	12	29	15	31	16	42
- Defensores de Adolescentes	23	6	3	1	1	2	3			5	1		1
- Defensores étnicos	7	1	1					1	2		1		1

Continuación Cuadro 6

Casos atendidos por el Instituto de la Defensa Pública Penal
según tipo de defensor, durante el periodo de Enero a Diciembre del año 2020

Mes	Mes												
	Total	Enero	Febrero	Marzo	Abril	Mayo	Junio	Julio	Agosto	Septiembre	Octubre	Noviembre	Diciembre
Zacapa	414	34	42	28	9	38	7	14	16	38	49	97	42
- Zacapa	414	34	42	28	9	38	7	14	16	38	49	97	42
- Defensores de Adultos	374	29	38	25	9	33	5	12	10	35	44	93	41
- Defensores de Adolescentes	40	5	4	3		5	2	2	6	3	5	4	1
IV. REGION SUR-ORIENTAL	878	115	97	82	40	64	25	53	69	88	91	70	84
Jalapa	264	41	17	26	17	19	8	16	21	20	35	24	20
- Jalapa	264	41	17	26	17	19	8	16	21	20	35	24	20
- Defensores de Adultos	259	40	17	26	17	19	8	16	21	20	35	20	20
- Defensores de Adolescentes	5	1										4	
Jutiapa	417	52	50	34	3	42	9	26	30	49	41	40	41
- Jutiapa	417	52	50	34	3	42	9	26	30	49	41	40	41
- Defensores de Adultos	374	51	46	34	3	38	4	22	20	40	41	37	38
- Defensores de Adolescentes	43	1	4			4	5	4	10	9		3	3
Santa Rosa	197	22	30	22	20	3	8	11	18	19	15	6	23
- Cuilapa	197	22	30	22	20	3	8	11	18	19	15	6	23
- Defensores de Adultos	188	22	29	22	20	3	8	11	18	18	14	4	19
- Defensores de Adolescentes	9		1							1	1	2	4
V. REGION CENTRAL	6134	445	616	683	621	542	462	344	426	516	491	479	509
Chimaltenango	661	76	118	50	43	38	34	45	34	38	67	57	61
- Chimaltenango	661	76	118	50	43	38	34	45	34	38	67	57	61
- Defensores de Adultos	623	70	111	47	41	35	33	45	33	34	62	56	56
- Defensores de Adolescentes	34	4	6	3	2	2	1		1	4	5	1	5
- Defensores étnicos	4	2	1			1							

Continuación Cuadro 6

Casos atendidos por el Instituto de la Defensa Pública Penal
según tipo de defensor, durante el periodo de Enero a Diciembre del año 2020

Mes	Mes												
	Total	Enero	Febrero	Marzo	Abril	Mayo	Junio	Julio	Agosto	Septiembre	Octubre	Noviembre	Diciembre
Escuintla	3543	238	297	411	416	334	280	189	281	333	280	257	227
- Escuintla	3207	205	263	385	397	306	262	162	263	306	235	233	190
- Defensores de Adultos	1576	100	139	176	185	139	121	69	132	159	131	122	103
- Defensores de Adolescentes	102	11	10	7	13	10	8	9	15	4	7	5	3
- Defensores de Oficio (**)	1529	94	114	202	199	157	133	84	116	143	97	106	84
- Santa Lucía Cotzumalguapa	336	33	34	26	19	28	18	27	18	27	45	24	37
- Defensores de Adultos	336	33	34	26	19	28	18	27	18	27	45	24	37
Sacatepequez	1930	131	201	222	162	170	148	110	111	145	144	165	221
- Antigua Guatemala	1930	131	201	222	162	170	148	110	111	145	144	165	221
- Defensores de Adultos	967	70	105	116	76	82	73	51	61	83	82	89	79
- Defensores de Adolescentes	56	4	7	5	5	6	5	4	7	2	1	3	7
- Defensores de Oficio (**)	907	57	89	101	81	82	70	55	43	60	61	73	135
VI. REGION SUR-OCCIDENTAL	5713	683	582	548	401	240	292	402	454	398	457	534	722
Quetzaltenango	3423	382	289	308	306	157	215	302	275	182	221	310	476
- Coatepeque	305	36	47	32	1	3	27	15	34	14	27	38	31
- Defensores de Adultos	267	31	44	27	1	3	23	14	28	13	23	32	28
- Defensores de Adolescentes	38	5	3	5			4	1	6	1	4	6	3
- Ostuncalco	1	0	0	0	0	0	0	0	0	0	0	0	1
- Defensores de Adultos	1												1
- Palestina de los Altos	1	0	0	0	0	0	0	0	0	0	0	0	1
- Defensores de Adultos	1												1
- Quetzaltenango	3116	346	242	276	305	154	188	287	241	168	194	272	443
- Defensores de Adultos	1570	235	136	133	148	74	106	212	124	87	104	114	97
- Defensores de Adolescentes	101	17	19	10	2	1	5	7	5	3	10	10	12
- Defensores étnicos	10	1					2		5		2		
- Defensores de Oficio (**)	1435	93	87	133	155	79	75	68	107	78	78	148	334

Continuación Cuadro 6

Casos atendidos por el Instituto de la Defensa Pública Penal
según tipo de defensor, durante el periodo de Enero a Diciembre del año 2020

Mes	Mes												
	Total	Enero	Febrero	Marzo	Abril	Mayo	Junio	Julio	Agosto	Septiembre	Octubre	Noviembre	Diciembre
Retalhuleu	484	64	64	51	22	26	8	31	17	52	46	54	49
- Retalhuleu	472	64	64	51	22	26	8	31	17	52	46	54	37
- Defensores de Adultos	425	59	60	51	22	23	5	23	17	44	36	50	35
- Defensores de Adolescentes	47	5	4			3	3	8		8	10	4	2
- San Sebastián	12	0	0	0	0	0	0	0	0	0	0	0	12
- Defensores de Adultos	12												12
San Marcos	554	84	74	52	27	18	37	28	33	43	43	41	74
- Comitancillo	4	0	0	0	0	0	0	0	0	0	0	0	4
- Defensores de Adultos	4												4
- Ixchiguan	40	1	5	8	5	0	3	2	1	5	2	1	7
- Defensores CAJ's (*)	40	1	5	8	5		3	2	1	5	2	1	7
- Malacatán	163	19	20	13	9	6	20	12	10	10	13	15	16
- Defensores de Adultos	161	18	20	13	9	6	19	12	10	10	13	15	16
- Defensores de Adolescentes	2	1					1						
- San Marcos	347	64	49	31	13	12	14	14	22	28	28	25	47
- Defensores de Adultos	276	51	43	25	6	12	13	12	20	21	20	19	34
- Defensores de Adolescentes	71	13	6	6	7		1	2	2	7	8	6	13
Sololá	542	64	77	81	7	4	0	17	60	64	74	60	34
- Santiago Atitlán	78	11	4	13	5	3	0	5	14	6	7	7	3
- Defensores CAJ's (*)	78	11	4	13	5	3		5	14	6	7	7	3
- Sololá	464	53	73	68	2	1	0	12	46	58	67	53	31
- Defensores de Adultos	312	35	52	47	2	1		10	29	40	35	32	29
- Defensores de Adolescentes	19	4	2	1					4	2	4	2	
- Defensores étnicos	118	14	19	14				2	11	15	22	19	2
- Defensores de Oficio (**)	15			6					2	1	6		
Suchitepequez	486	60	44	35	31	32	20	18	56	50	51	41	48
- Mazatenango	486	60	44	35	31	32	20	18	56	50	51	41	48
- Defensores de Adultos	438	52	39	29	28	30	18	16	47	47	48	37	47
- Defensores de Adolescentes	29	6	3	2	2	2	2	1	6	2	1	1	1
- Defensores étnicos	19	2	2	4	1			1	3	1	2	3	

Continuación Cuadro 6

Casos atendidos por el Instituto de la Defensa Pública Penal
según tipo de defensor, durante el periodo de Enero a Diciembre del año 2020

Mes	Mes												
	Total	Enero	Febrero	Marzo	Abril	Mayo	Junio	Julio	Agosto	Septiembre	Octubre	Noviembre	Diciembre
Totoncapán	224	29	34	21	8	3	12	6	13	7	22	28	41
- Momostenango	8	0	0	0	0	0	0	0	0	0	0	0	8
- Defensores de Adultos	8												8
- San Cristóbal Totoncapán	1	0	0	0	0	0	0	0	0	0	0	0	1
- Defensores de Adultos	1												1
- Totoncapán	215	29	34	21	8	3	12	6	13	7	22	28	32
- Defensores de Adultos	176	21	28	17	7	2	11	6	10	6	18	23	27
- Defensores étnicos	39	8	6	4	1	1	1		3	1	4	5	5
VII. REGION NOR-OCCIDENTAL	1067	184	114	116	29	40	22	30	79	75	141	118	119
El Quiché	486	72	46	47	16	27	16	18	36	37	74	49	48
- Ixcán	73	13	6	12	4	0	1	5	7	6	4	3	12
- Defensores CAJ's (*)	73	13	6	12	4		1	5	7	6	4	3	12
- Nebaj	170	18	13	16	11	7	14	11	16	9	25	18	12
- Defensores CAJ's (*)	170	18	13	16	11	7	14	11	16	9	25	18	12
- Santa Cruz del Quiché	243	41	27	19	1	20	1	2	13	22	45	28	24
- Defensores de Adultos	188	30	23	14	1	14	1	1	10	19	28	26	21
- Defensores de Adolescentes	35	6	3	3		3			1	1	15		3
- Defensores étnicos	20	5	1	2		3		1	2	2	2	2	
Huehuetenango	581	112	68	69	13	13	6	12	43	38	67	69	71
- Huehuetenango	365	76	41	40	1	3	0	2	36	21	38	53	54
- Defensores de Adultos	260	31	34	33	1	3		2	30	17	37	37	35
- Defensores de Adolescentes	105	45	7	7					6	4	1	16	19
- La Democracia	73	11	4	9	3	3	0	3	3	7	10	10	10
- Defensores de Adultos	73	11	4	9	3	3		3	3	7	10	10	10
- Santa Eulalia	143	25	23	20	9	7	6	7	4	10	19	6	7
- Defensores CAJ's (*)	143	25	23	20	9	7	6	7	4	10	19	6	7
VIII. REGION PETEN	556	85	88	46	22	30	34	23	51	29	53	44	51
Petén	556	85	88	46	22	30	34	23	51	29	53	44	51
- La Libertad	109	7	15	6	10	3	5	8	20	8	14	7	6
- Defensores de Adultos	109	7	15	6	10	3	5	8	20	8	14	7	6
- Poptún	135	33	15	10	0	4	10	2	9	7	16	11	18
- Defensores de Adultos	132	32	14	9		4	10	2	9	7	16	11	18
- Defensores de Adolescentes	3	1	1	1									
- San Benito	312	45	58	30	12	23	19	13	22	14	23	26	27
- Defensores de Adultos	251	36	46	25	10	13	17	12	18	13	19	21	21
- Defensores de Adolescentes	9	2	3			3						1	
- Defensores étnicos	52	7	9	5	2	7	2	1	4	1	4	4	6

Fuente: Departamento de Estadística del IDPP.

Cuadro 7

Número total de casos de personas adultas y adolescentes atendidas
por el Instituto de la Defensa Pública Penal, durante el periodo de
Enero a Diciembre del año 2020

Descripción	Total general	Masculino	Femenino
Total delitos y faltas (I+ II)	37,654	33,704	3,950
I. Tipificación de delitos	26,889	24,115	2,774
Violencia Fisica, Contra la Mujer	2,840	2,840	0
Responsabilidad De Conductores	1,965	1,924	41
Extorsion	1,562	860	702
Lesiones Culposas	1,281	1,212	69
Desobediencia (por Particulares)	1,255	1,116	139
Negacion De Asistencia Economica	1,201	1,197	4
Robo Agravado	948	896	52
Portacion ilegal de armas de fuego de uso civil y/o deportiva	750	723	27
Posesion Para El Consumo	689	652	37
Asociacion Illicita	610	454	156
Encubrimiento Propio	597	526	71
Maltrato contra personas menores de edad	590	348	242
Asesinato	574	534	40
Violacion	574	571	3
Robo de equipo terminal movil	558	525	33
Homicidio	549	522	27
Violacion Agravada	541	537	4
Hurto	534	476	58
Violencia Psicológica, contra la Mujer	473	473	0
Hurto Agravado	451	414	37
Promocion O Estimulo A La Drogadiccion	448	383	65
Robo	442	423	19
Agresion Sexual	441	435	6

Continuación Cuadro 7

Número total de casos de personas adultas y adolescentes atendidas por el Instituto de la Defensa Pública Penal, durante el periodo de Enero a Diciembre del año 2020

Descripción	Total general	Masculino	Femenino
Amenazas	391	328	63
Allanamiento	357	338	19
Lesiones Leves	357	301	56
Atentado	325	290	35
Portacion ilegal de armas hechizas o de fabricacion artesanal	236	229	7
Homicidio Culposo	212	205	7
Lesiones Graves	192	177	15
Lavado De Dinero U Otros Activos	190	130	60
Promocion Y Fomento	170	149	21
Casos Especiales De Estafa	151	122	29
Comercio, Trafico Y Almacenamiento Illicito	147	135	12
Estafa Propia	146	116	30
Conspiracion	141	122	19
Tenencia ilegal de municiones	131	119	12
Transporte Y/o Traslado Ilegal De Municiones Para Armas De Fuego	126	111	15
Plagio O Secuestro	124	109	15
Transporte Y/o Traslado Ilegal De Armas De Fuego	116	103	13
Obstruccion Extorsiva De Transito	100	56	44
Tenencia o portacion de arma de fuego con numero de registro alterado borrado o no legalmente marcada por la DIGECAM	100	89	11
Femicidio	94	92	2

Continuación Cuadro 7

Número total de casos de personas adultas y adolescentes atendidas por el Instituto de la Defensa Pública Penal, durante el periodo de Enero a Diciembre del año 2020

Descripción	Total general	Masculino	Femenino
Uso De Documentos Falsificados	90	81	9
Desercion	89	89	0
Falsedad Ideologica	87	62	25
Agresión Sexual, con agravación de la pena	79	79	0
Falsificacion De Placas Y Distintivos Para Vehiculos	75	73	2
Resistencia A La Accion Fiscalizadora De La Administracion Tributaria	75	66	9
Estafa Mediante Cheque	73	58	15
Cohecho Activo	72	62	10
Apropiacion Y Retencion Indebidas	70	51	19
Abuso De Autoridad	61	58	3
Disparos sin causa justificada	59	59	0
Atentado Contra El Patrimonio Natural Y Cultural De La Nacion	56	53	3
Portacion Ilegal De Armas De Fuego Defensivas Y/o Deportivas	53	49	4
Tenencia ilegal de armas de fuego artesanales o hechizas, armas de número de registro alterado, armas con número borrado o no legalmente marcadas por la DIGECAM	52	44	8
Atentado con Agravación Especifica	51	49	2
Coaccion	51	48	3
Usurpacion Agravada	49	40	9
Resistencia	48	38	10

Continuación Cuadro 7

Número total de casos de personas adultas y adolescentes atendidas por el Instituto de la Defensa Pública Penal, durante el periodo de Enero a Diciembre del año 2020

Descripción	Total general	Masculino	Femenino
Uso de equipos terminales móviles en centros de privación de libertad	48	19	29
Contravención De Medidas Sanitarias	44	36	8
Casos Especiales De Defraudación Aduanera	43	37	6
Incumplimiento De Deberes (de Funcionarios)	41	38	3
Trata de personas	40	25	15
Contrabando Aduanero	39	37	2
Falsedad Material	39	29	10
Detenciones Ilegales	38	35	3
Allanamiento Con Agravación Específica	36	36	0
Adquisición de equipos terminales móviles de dudosa procedencia	35	28	7
Exacciones Intimidatorias	35	16	19
Incendio Agravado	35	31	4
Lesiones	35	31	4
Violencia contra la Mujer, Sexual	34	34	0
Usurpación	31	22	9
Defraudación Tributaria	30	27	3
Contra Los Recursos Forestales	27	26	1
Encubrimiento Personal	27	23	4
Casos Especiales De Defraudación Tributaria	26	25	1
Evasión	26	26	0
Uso Público De Nombre Supuesto	26	25	1
Incendio	25	25	0
Portación de arma de fuego en estado de embriaguez o bajo efectos de drogas, estupefacientes o barbitúricos	24	24	0

Continuación Cuadro 7

Número total de casos de personas adultas y adolescentes atendidas
por el Instituto de la Defensa Pública Penal, durante el periodo de
Enero a Diciembre del año 2020

Descripción	Total general	Masculino	Femenino
Recoleccion, Utilizacion Y Comercializacion De Productos Forestales Sin Documentacion	24	24	0
Consumo Ilicito De Bebidas Alcoholicas O Fermentadas	23	23	0
Instigacion A Delinquir	23	16	7
Lesiones En Riña	23	23	0
Trafico Ilegal De Flora Y Fauna	22	21	1
Abandono De Cargo	21	17	4
Desobediencia (por Funcionarios)	21	21	0
Comercializacion De Vehiculos Y Similares Robados En Extranjero O Territorio Nacional	20	18	2
Retención de Información	20	18	2
Parricidio	19	12	7
Cohecho Pasivo	18	17	1
Defraudacion Aduanera	18	17	1
Encubrimiento Impropio	18	18	0
Sustraccion Propia	18	12	6
Violacion a intimidad sexual	18	18	0
Homicidio Preterintencional	17	16	1
Promocion, facilitacion o favorecimiento de prostitucion	17	8	9
Siembra Y Cultivo	17	16	1
Perjurio	16	14	2
Tenencia Ilegal de armas de fuego belicas o de uso del ejercito	15	15	0
Disparo De Arma De Fuego	14	13	1
Estafa	14	12	2
Exhibiciones Obscenas	14	9	5
Expedicion De Moneda Falsa O Alterada	14	10	4
Violencia Economica	14	14	0

Continuación Cuadro 7

Número total de casos de personas adultas y adolescentes atendidas por el Instituto de la Defensa Pública Penal, durante el periodo de Enero a Diciembre del año 2020

Descripción	Total general	Masculino	Femenino
Agresion	13	12	1
Incumplimiento De Deberes De Asistencia	13	9	4
Incumplimiento del Deber de Presentar Declaración Jurada Patrimonial	13	8	5
Lesiones Gravisimas	13	11	2
Portacion ilegal de armas de fuego belicas o de uso exclusivo del ejercito	13	11	2
Simulacion De Delito	13	12	1
Transito ilicito de armas de fuego o municiones	13	11	2
Uso Ilegitimo De Documento De Identidad	13	7	6
Atentado contra los servicios de telecomunicaciones	12	12	0
Obstruccion Extorsiva Del Transito	12	6	6
Perturbacion De La Posesion	12	6	6
Portacion Ilegal De Explosivos, Armas Quimicas, Biologicas, Atomicas, Trampas Belicas Y Armas Experimentales	17	16	1
Supresion Y Alteracion De Estado Civil	12	7	5
Violacion A Derechos De Propiedad Industrial	12	9	3
Comercializacion de equipos terminales moviles denunciados como robados, hurtados, extraviados o alterados	11	10	1

Continuación Cuadro 7

Número total de casos de personas adultas y adolescentes atendidas por el Instituto de la Defensa Pública Penal, durante el periodo de Enero a Diciembre del año 2020

Descripción	Total general	Masculino	Femenino
Daño	11	9	2
Exhibicionismo Sexual	11	11	0
Homicidio Cometido En Estado De Emocion Violenta	11	10	1
Obstaculización a la Acción Penal	11	9	2
Peculado por Sustracción	11	7	4
Deposito ilegal de armas de fuego de uso civil y/o deportivo	10	10	0
Fraude	10	8	2
Ingreso de equipos terminales móviles a centros de privacion de libertad	10	3	7
Actividades sexuales remuneradas con personas menores de edad	9	9	0
Depredacion De Bienes Culturales	9	8	1
Falsificacion De Documentos Para El Uso De Incentivos Forestales	9	8	1
Usurpacion A Areas Protegidas	9	9	0
Discriminacion	8	6	2
Evasion Culposa	8	8	0
Omision De Denuncia	8	7	1
Posesion de material pornografico de personas menores de edad	8	7	1
Produccion de pornografia de personas menores de edad	8	7	1
Reuniones Y Manifestaciones Ilicitas	8	8	0

Continuación Cuadro 7

Número total de casos de personas adultas y adolescentes atendidas por el Instituto de la Defensa Pública Penal, durante el periodo de Enero a Diciembre del año 2020

Descripción	Total general	Masculino	Femenino
Suposicion De Parto	8	5	3
De la portacion de arma de fuego sin licencia correspondiente	7	7	0
Defraudacion En El Ramo De Tabacos	7	7	0
Hurto Militar	7	7	0
Incendio Forestal	7	7	0
Interrupcion O Entorpecimiento De Comunicaciones	7	7	0
Propagacion De Enfermedad	7	5	2
Tenencia Ilegal De Armas De Fuego Ofensivas, Explosivos, Armas Quimicas, Biologicas, Trampas Y Armas Experimentales	7	5	2
Tráfico ilícito de personas	7	7	0
Transito Internacional	7	6	1
Usurpacion De Calidad	7	4	3
Abandono De Niños Y De Personas Desvalidas	6	4	2
Adopcion irregular	6	3	3
Empleo de personas menores de edad en actividades laborales lesivas a su integridad y dignidad	6	4	2
Encubrimiento Real	6	5	1
Expendio Irregular De Medicamentos Trafico Ilegal De Farmacos, Drogas O Estupefacientes	6	4	2

Continuación Cuadro 7

Número total de casos de personas adultas y adolescentes atendidas por el Instituto de la Defensa Pública Penal, durante el periodo de Enero a Diciembre del año 2020

Descripción	Total general	Masculino	Femenino
Explotación ilegal de transporte urbano o extraurbano de personas	6	4	2
Facilitacion De Medios	6	4	2
Peculado	6	4	2
Rebeldia	6	4	2
Tenencia Y Deposito Ilegal De Armas De Fuego Ofensivas, Explosivos, Armas Quimicas, Biologicas, Atomicas, Trampas Y Armas Experimentales	6	6	0
Usurpacion De Aguas	6	6	0
Abusos Deshonestos Violentos	5	5	0
Atentado Contra La Seguridad De Servicios De Utilidad Publica	5	5	0
Casos Especiales De Contrabando Aduanero	5	5	0
Explotacion Ilegal De Recursos Naturales	5	5	0
Hurto De Fluidos	5	4	1
Incumplimiento Del Plan De Manejo Forestal Como Delito	5	5	0
Intimidacion Publica	5	5	0
Portacion ilegal de armas blancas de uso exclusivo del Ejército de Guatemala	5	5	0
Remuneracion por la trata de personas	5	5	0
Uso Indebido De Uniforme E Insignias	5	4	1

Continuación Cuadro 7

Número total de casos de personas adultas y adolescentes atendidas por el Instituto de la Defensa Pública Penal, durante el periodo de Enero a Diciembre del año 2020

Descripción	Total general	Masculino	Femenino
Usurpacion De Atribuciones	5	2	3
Usurpacion De Funciones	5	5	0
Anticipacion De Funciones Publicas	4	1	3
Asociaciones Delictivas	4	4	0
Difamacion	4	3	1
Emision Y Circulacion De Moneda Ilegitima	4	2	2
Estupro Mediante Engaño	4	4	0
Expendio Ilicito (sustancia Medicinal)	4	3	1
Falsificacion De Documentos Privados	4	4	0
Incitacion Publica	4	4	0
Lesiones Especificas	4	3	1
Responsabilidad De Otras Personas	4	4	0
Transito Ilegal De Personas	4	4	0
Uso Ilegal De Uniformes O Insignias	4	4	0
Aborto Procurado	3	0	3
Allanamiento Ilegal	3	3	0
Colocacion Ilicita De Rotulos	3	2	1
Contaminacion	3	2	1
Contaminacion Industrial	3	3	0
Deposito Ilegal de armas de fuego belica o de uso exclusivo del ejercito	3	2	1

Continuación Cuadro 7

Número total de casos de personas adultas y adolescentes atendidas por el Instituto de la Defensa Pública Penal, durante el periodo de Enero a Diciembre del año 2020

Descripción	Total general	Masculino	Femenino
Desorden Publico	3	3	0
Exportacion Ilegal De Armas De Fuego	3	3	0
Falsificacion De Sellos, Papel Sellado Y Timbres	3	3	0
Hurto Impropio	3	2	1
Injuria	3	3	0
INTERMEDIACION FINANCIERA	3	0	3
Introduccion De Mercancias De Contrabando	3	3	0
Modificaciones Ilicitas De Bienes Culturales	3	1	2
Obstruccion De Justicia	3	3	0
Peculado Culposo	3	3	0
Portacion Ilegal De Armas De Fuego Ofensivas	3	3	0
Violacion A Derechos De Autor Y Derechos Conexos	3	2	1
Abandono Por Estado Afectivo	2	1	1
Apropiacion Irregular	2	1	1
Atentado Contra Otros Medios De Transporte	2	2	0
Comercializacion o difusion de pornografia de personas menores de edad	2	2	0
Concusion	2	2	0
Conduccion de vehiculos de transporte colectivo sin licencia	2	2	0

Continuación Cuadro 7

Número total de casos de personas adultas y adolescentes atendidas por el Instituto de la Defensa Pública Penal, durante el periodo de Enero a Diciembre del año 2020

Descripción	Total general	Masculino	Femenino
Contrabando En El Ramo De Alcoholes Bebidas Alcoholicas Y Fermentadas	2	2	0
Defraudacion En Consumos	2	1	1
Deposito Ilegal De Armas De Fuego Defensiva Y/o Deportivas	2	2	0
Desaparicion Forzada	2	2	0
Enriquecimiento Ilicito	2	2	0
Equiparacion De Documentos	2	1	1
Estafa Mediante Informaciones Contables	2	1	1
Estupro Mediante Inexperiencia O Confianza	2	2	0
Fabricacion O Transformacion	2	2	0
Falta en la portacion de arma de fuego con licencia vencida	2	2	0
Hurto De Uso	2	2	0
Incendio Y Estrago Culposo	2	2	0
Juegos Ilicitos	2	2	0
Malversacion	2	2	0
Nombramientos Ilegales	2	2	0
Portacion ostentosa de arma de fuego	2	2	0
Proteccion De La Fauna (caza Sin Licencia)	2	2	0
Remuneracion por promocion, facilitacion o favorecimiento de prostitucion	2	2	0
Tenencia Ilegal De Municiones Para Armas De Fuego	2	1	1
Tortura	2	2	0

Continuación Cuadro 7

Número total de casos de personas adultas y adolescentes atendidas por el Instituto de la Defensa Pública Penal, durante el periodo de Enero a Diciembre del año 2020

Descripción	Total general	Masculino	Femenino
Uso De Informacion	2	2	0
Violación a los Derechos de Propiedad Intelectual	2	2	0
Violacion De Sellos (por Particulares)	2	1	1
Actos De Violencia Y Pillaje	1	1	0
Acusacion Y Denuncia Falsas	1	0	1
Alteracion de equipos terminales moviles	1	1	0
Alteracion De Linderos	1	1	0
Asociacion Ilegal De Gente Armada	1	1	0
Calumnia	1	1	0
Chantaje	1	1	0
Cobro Ilegal de Comisiones	1	1	0
Cobro Indebido	1	1	0
Colocación o venta ilícita de seguros	1	1	0
Contagio de infecciones de transmision sexual	1	1	0
Contra El Patrimonio Nacional Forestal Cometidos Por Autoridades	1	1	0
Cooperacion En La Evasion	1	1	0
Corrupcion De Menores De Edad	1	0	1
Denegacion De Justicia	1	1	0
Desacato De Autoridad	1	1	0
Ejecucion Extrajudicial	1	1	0

Continuación Cuadro 7

Número total de casos de personas adultas y adolescentes atendidas por el Instituto de la Defensa Pública Penal, durante el periodo de Enero a Diciembre del año 2020

Descripción	Total general	Masculino	Femenino
Elaboracion Peligrosa De Sustancias Alimenticias O Terapeuticas	1	1	0
Establecimientos o laboratorios clandestinos	1	1	0
Estafa De Fluidos	1	1	0
Estafa En La Entrega De Bienes	1	0	1
Exacciones Ilegales	1	1	0
Expedición De Moneda Falsa	1	1	0
Falsificacion De Contraseñas Y Marcas	1	0	1
Falso Testimonio	1	0	1
Financiamiento Electoral No Registrado	1	1	0
Homicidio En Riña Tumultuaría	1	1	0
Hurto Y Robo De Tesoros Nacionales	1	1	0
Induccion Al Abandono Del Hogar	1	1	0
Infanticidio	1	0	1
Ingreso Ilegal De Personas	1	1	0
Mala Administracion De Los Caudales Del Ejercito y de los Viveres y Forrajes	1	1	0
Manipulacion De Informacion	1	1	0
Matrimonio Ilegal	1	1	0
Negociaciones Usurarias	1	0	1
Omision De Auxilio	1	1	0
Peculado por Uso	1	1	0
Portacion Ilegal De Armas Blancas Ofensivas	1	1	0

Continuación Cuadro 7

Número total de casos de personas adultas y adolescentes atendidas
por el Instituto de la Defensa Pública Penal, durante el periodo de
Enero a Diciembre del año 2020

Descripción	Total general	Masculino	Femenino
Procuracion De Impunidad O Evasion	1	1	0
Profanacion De Sepulturas	1	1	0
Propaganda oficial ilegal	1	1	0
Rapto Impropio	1	1	0
Resoluciones Violatorias A La Constitucion	1	1	0
Robo Impropio	1	1	0
Supresion, Ocultacion O Destruccion De Documentos	1	1	0
Tenencia De Armeria Ilegal	1	1	0
Tentativa Y Aborto Culposo	1	1	0
Trafico de Influencias	1	1	0
Tráfico ilegal de guatemaltecos	1	1	0
Transporte De Ilegales	1	1	0
Usura	1	0	1
Usurpacion De Estado Civil	1	0	1
Violacion A Las Medidas De Proteccion De Bienes Culturales	1	1	0
II. Tipificación de faltas	10,765	9,589	1,176
Falta Contra Los Intereses Generales Y Regimen De Las Poblaciones	7,050	6,418	632
Falta Contra Las Buenas Constumbres	1,719	1,520	199
Falta Contra El Orden Publico	1,175	1,019	156
Falta Contra Las Personas	686	513	173
Falta Contra La Propiedad	72	62	10
De las faltas contra los intereses generales y regimen de las poblaciones	38	35	3
Falta Electoral	10	10	0
FALTAS FORESTALES	9	8	1
Infracción Tributaria	4	2	2
Defraudacion y Contrabando Aduanero	1	1	0
Falta Contra La Integridad Fisica	1	1	0

Fuente: Departamento de Estadística del IDPP.

Cuadro 8

Número total de casos de personas adultas atendidas por el Instituto de la Defensa Pública Penal, durante el periodo de Enero a Diciembre del año 2020

Descripción	Total general	Masculino	Femenino
Total delitos y faltas (I+ II)	35,575	31,805	3,770
I. Tipificación de delitos	25,112	22,480	2,632
Violencia Física, Contra la Mujer	2,769	2,769	0
Responsabilidad De Conductores	1,947	1,906	41
Extorsion	1,451	780	671
Desobediencia (por Particulares)	1,233	1,094	139
Lesiones Culposas	1,226	1,159	67
Negacion De Asistencia Economica	1,200	1,196	4
Robo Agravado	858	806	52
Portacion ilegal de armas de fuego de uso civil y/o deportiva	679	656	23
Posesion Para El Consumo	630	595	35
Asociacion Ilicita	592	438	154
Maltrato contra personas menores de edad	576	336	240
Encubrimiento Propio	559	495	64
Homicidio	506	483	23
Robo de equipo terminal movil	472	444	28
Hurto	469	414	55
Asesinato	468	443	25
Violencia Psicológica, contra la Mujer	457	457	0
Violacion	446	443	3
Promocion O Estimulo A La Drogadiccion	422	361	61
Hurto Agravado	405	372	33
Robo	397	380	17
Agresion Sexual	353	350	3
Violacion Agravada	353	349	4
Lesiones Leves	348	294	54
Allanamiento	336	317	19
Amenazas	333	280	53
Atentado	311	277	34

Continuación Cuadro 8

Número total de casos de personas adultas atendidas por el Instituto de la Defensa Pública Penal, durante el periodo de Enero a Diciembre del año 2020

Descripción	Total general	Masculino	Femenino
Portacion ilegal de armas hechas o de fabricacion artesanal	203	197	6
Homicidio Culposo	196	189	7
Lavado De Dinero U Otros Activos	190	130	60
Lesiones Graves	175	166	9
Promocion Y Fomento	159	141	18
Casos Especiales De Estafa	151	122	29
Estafa Propia	146	116	30
Comercio, Trafico Y Almacenamiento Ilicito	135	124	11
Conspiracion	133	116	17
Plagio O Secuestro	116	103	13
Tenencia ilegal de municiones	113	103	10
Transporte Y/o Traslado Ilegal De Armas De Fuego	108	99	9
Transporte Y/o Traslado Ilegal De Municiones Para Armas De Fuego	106	93	13
Obstruccion Extorsiva De Transito	100	56	44
Uso De Documentos Falsificados	90	81	9
Desercion	89	89	0
Falsedad Ideologica	87	62	25
Femicidio	86	84	2
Tenencia o portacion de arma de fuego con numero de registro alterado borrado o no legalmente marcada por la DIGECAM	80	72	8
Resistencia A La Accion Fiscalizadora De La Administracion Tributaria	75	66	9
Estafa Mediante Cheque	73	58	15

Continuación Cuadro 8

Número total de casos de personas adultas atendidas por el Instituto de la Defensa Pública Penal, durante el periodo de Enero a Diciembre del año 2020

Descripción	Total general	Masculino	Femenino
Falsificación De Placas Y Distintivos Para Vehículos	73	71	2
Cohecho Activo	71	62	9
Apropiación Y Retención Indebidas	70	51	19
Agresión Sexual, con agravación de la pena	69	69	0
Abuso De Autoridad	61	58	3
Disparos sin causa justificada	55	55	0
Atentado Contra El Patrimonio Natural Y Cultural De La Nación	54	51	3
Tenencia ilegal de armas de fuego artesanales o hechas a mano, número de registro alterado, armas con número borrado o no legalmente marcadas por la DIGECAM	52	44	8
Atentado con Agravación Específica	51	49	2
Portación Ilegal De Armas De Fuego Defensivas Y/o Deportivas	49	45	4
Usurpación Agravada	49	40	9
Resistencia	48	38	10
Uso de equipos terminales móviles en centros de privación de libertad	48	19	29
Coacción	44	43	1
Contravención De Medidas Sanitarias	44	36	8
Casos Especiales De Defraudación Aduanera	43	37	6
Incumplimiento De Deberes (de Funcionarios)	41	38	3

Continuación Cuadro 8

Número total de casos de personas adultas atendidas por el Instituto de la Defensa Pública Penal, durante el periodo de Enero a Diciembre del año 2020

Descripción	Total general	Masculino	Femenino
Trata de personas	40	25	15
Falsedad Material	39	29	10
Contrabando Aduanero	38	36	2
Detenciones Ilegales	38	35	3
Allanamiento Con Agravacion Especifica	36	36	0
Incendio Agravado	35	31	4
Adquisicion de equipos terminales moviles de dudosa procedencia	34	27	7
Violencia contra la Mujer, Sexual	34	34	0
Usurpacion	31	22	9
Defraudacion Tributaria	30	27	3
Exacciones Intimidatorias	30	12	18
Contra Los Recursos Forestales	27	26	1
Encubrimiento Personal	27	23	4
Casos Especiales De Defraudacion Tributaria	26	25	1
Evasion	26	26	0
Uso Publico De Nombre Supuesto	26	25	1
Lesiones	25	24	1
Portacion de arma de fuego en estado de embriaguez o bajo efectos de drogas, estupefacientes o barbituricos	24	24	0
Recoleccion, Utilizacion Y Comercializacion De Productos Forestales Sin Documentacion	24	24	0
Consumo Ilicito De Bebidas Alcoholicas O Fermentadas	23	23	0
Instigacion A Delinquir	23	16	7

Continuación Cuadro 8

Número total de casos de personas adultas atendidas por el Instituto de la Defensa Pública Penal, durante el periodo de Enero a Diciembre del año 2020

Descripción	Total general	Masculino	Femenino
Lesiones En Riña	23	23	0
Trafico Ilegal De Flora Y Fauna	22	21	1
Abandono De Cargo	21	17	4
Desobediencia (por Funcionarios)	21	21	0
Comercializacion De Vehiculos Y Similares Robados En Extranjero O Territorio Nacional	20	18	2
Incendio	20	20	0
Retención de Información	20	18	2
Cohecho Pasivo	18	17	1
Defraudacion Aduanera	18	17	1
Encubrimiento Impropio	17	17	0
Homicidio Preterintencional	17	16	1
Parricidio	17	12	5
Promocion, facilitacion o favorecimiento de prostitucion	17	8	9
Sustraccion Propia	17	11	6
Perjurio	16	14	2
Siembra Y Cultivo	15	14	1
Disparo De Arma De Fuego	14	13	1
Estafa	14	12	2
Exhibiciones Obscenas	14	9	5
Violencia Economica	14	14	0
Incumplimiento De Deberes De Asistencia	13	9	4
Incumplimiento del Deber de Presentar Declaración Jurada Patrimonial	13	8	5
Lesiones Gravisimas	13	11	2
Portacion ilegal de armas de fuego belicas o de uso exclusivo del ejercito	13	11	2

Continuación Cuadro 8

Número total de casos de personas adultas atendidas por el Instituto de la Defensa Pública Penal, durante el periodo de Enero a Diciembre del año 2020

Descripción	Total general	Masculino	Femenino
Simulacion De Delito	13	12	1
Tenencia Ilegal de armas de fuego belicas o de uso del ejercito	13	13	0
Uso Ilegitimo De Documento De Identidad	13	7	6
Atentado contra los servicios de telecomunicaciones	12	12	0
Perturbacion De La Posesion	12	6	6
Supresion Y Alteracion De Estado Civil	12	7	5
Violacion A Derechos De Propiedad Industrial	12	9	3
Violacion a intimidad sexual	12	12	0
Comercializacion de equipos terminales moviles denunciados como robados, hurtados, extraviados o alterados	11	10	1
Daño	11	9	2
Exhibicionismo Sexual	11	11	0
Expedicion De Moneda Falsa O Alterada	11	7	4
Homicidio Cometido En Estado De Emocion Violenta	11	10	1
Obstaculización a la Acción Penal	11	9	2
Obstruccion Extorsiva Del Transito	11	5	6
Peculado por Sustracción	11	7	4
Portacion Ilegal De Explosivos, Armas Quimicas, Biologicas, Atomicas, Trampas Belicas Y Armas Experimentales	16	15	1

Continuación Cuadro 8

Número total de casos de personas adultas atendidas por el Instituto de la Defensa Pública Penal, durante el periodo de Enero a Diciembre del año 2020

Descripción	Total general	Masculino	Femenino
Transito ilicito de armas de fuego o municiones	11	9	2
Deposito ilegal de armas de fuego de uso civil y/o deportivo	10	10	0
Fraude	10	8	2
Ingreso de equipos terminales moviles a centros de privacion de libertad	10	3	7
Actividades sexuales remuneradas con personas menores de edad	9	9	0
Depredacion De Bienes Culturales	9	8	1
Falsificacion De Documentos Para El Uso De Incentivos Forestales	9	8	1
Usurpacion A Areas Protegidas	9	9	0
Discriminacion	8	6	2
Evasion Culposa	8	8	0
Omision De Denuncia	8	7	1
Posesion de material pornografico de personas menores de edad	8	7	1
Produccion de pornografia de personas menores de edad	8	7	1
Reuniones Y Manifestaciones Ilicitas	8	8	0
Suposicion De Parto	8	5	3
Agresion	7	6	1
De la portacion de arma de fuego sin licencia correspondiente	7	7	0
Defraudacion En El Ramo De Tabacos	7	7	0

Continuación Cuadro 8

Número total de casos de personas adultas atendidas por el Instituto de la Defensa Pública Penal, durante el periodo de Enero a Diciembre del año 2020

Descripción	Total general	Masculino	Femenino
Hurto Militar	7	7	0
Interrupcion O Entorpecimiento De Comunicaciones	7	7	0
Propagacion De Enfermedad	7	5	2
Tenencia Ilegal De Armas De Fuego Ofensivas, Explosivos, Armas Quimicas, Biologicas, Trampas Y Armas Experimentales	7	5	2
Tráfico ilícito de personas	7	7	0
Transito Internacional	7	6	1
Usurpacion De Calidad	7	4	3
Abandono De Niños Y De Personas Desvalidas	6	4	2
Adopcion irregular	6	3	3
Empleo de personas menores de edad en actividades laborales lesivas a su integridad y dignidad	6	4	2
Encubrimiento Real	6	5	1
Expendio Irregular De Medicamentos Trafico Ilegal De Farmacos, Drogas O Estupefacientes	6	4	2
Facilitacion De Medios	6	4	2
Peculado	6	4	2
Rebeldia	6	4	2
Explotación ilegal de transporte urbano o extraurbano de personas	6	4	2
Tenencia Y Deposito Ilegal De Armas De Fuego Ofensivas, Explosivos, Armas Quimicas, Biologicas, Atomicas, Trampas Y Armas Experimentales	6	6	0

Continuación Cuadro 8

Número total de casos de personas adultas atendidas por el Instituto de la Defensa Pública Penal, durante el periodo de Enero a Diciembre del año 2020

Descripción	Total general	Masculino	Femenino
Usurpacion De Aguas	6	6	0
Abusos Deshonestos Violentos	5	5	0
Atentado Contra La Seguridad De Servicios De Utilidad Publica	5	5	0
Casos Especiales De Contrabando Aduanero	5	5	0
Explotacion Ilegal De Recursos Naturales	5	5	0
Hurto De Fluidos	5	4	1
Incumplimiento Del Plan De Manejo Forestal Como Delito	5	5	0
Intimidacion Publica	5	5	0
Portacion ilegal de armas blancas de uso exclusivo del Ejército de Guatemala	5	5	0
Remuneracion por la trata de personas	5	5	0
Uso Indebido De Uniforme E Insignias	5	4	1
Usurpacion De Atribuciones	5	2	3
Usurpacion De Funciones	5	5	0
Anticipacion De Funciones Publicas	4	1	3
Asociaciones Delictivas	4	4	0
Difamacion	4	3	1
Emision Y Circulacion De Moneda Ilegitima	4	2	2
Estupro Mediante Engaño	4	4	0
Expendio Ilicito (sustancia Medicinal)	4	3	1
Falsificacion De Documentos Privados	4	4	0
Incendio Forestal	4	4	0

Continuación Cuadro 8

Número total de casos de personas adultas atendidas por el Instituto de la Defensa Pública Penal, durante el periodo de Enero a Diciembre del año 2020

Descripción	Total general	Masculino	Femenino
Incitacion Publica	4	4	0
Lesiones Especificas	4	3	1
Responsabilidad De Otras Personas	4	4	0
Transito Ilegal De Personas	4	4	0
Uso Ilegal De Uniformes O Insignias	4	4	0
Allanamiento Ilegal	3	3	0
Colocacion Ilicita De Rotulos	3	2	1
Contaminacion	3	2	1
Contaminacion Industrial	3	3	0
Desorden Publico	3	3	0
Falsificacion De Sellos, Papel Sellado Y Timbres	3	3	0
Hurto Impropio	3	2	1
Injuria	3	3	0
INTERMEDIACION FINANCIERA	3	0	3
Introduccion De Mercancias De Contrabando	3	3	0
Modificaciones Ilicitas De Bienes Culturales	3	1	2
Obstruccion De Justicia	3	3	0
Peculado Culposo	3	3	0
Violacion A Derechos De Autor Y Derechos Conexos	3	2	1
Abandono Por Estado Afectivo	2	1	1
Apropiacion Irregular	2	1	1
Atentado Contra Otros Medios De Transporte	2	2	0
Comercializacion o difusion de pornografia de personas menores de edad	2	2	0

Continuación Cuadro 8

Número total de casos de personas adultas atendidas por el Instituto de la Defensa Pública Penal, durante el periodo de Enero a Diciembre del año 2020

Descripción	Total general	Masculino	Femenino
Concusion	2	2	0
Conduccion de vehiculos de transporte colectivo sin licencia	2	2	0
Contrabando En El Ramo De Alcoholes Bebidas Alcoholicas Y Fermentadas	2	2	0
Defraudacion En Consumos	2	1	1
Deposito Ilegal de armas de fuego belica o de uso exclusivo del ejercito	2	2	0
Deposito Ilegal De Armas De Fuego Defensiva Y/o Deportivas	2	2	0
Desaparicion Forzada	2	2	0
Enriquecimiento Ilicito	2	2	0
Equiparacion De Documentos	2	1	1
Estafa Mediante Informaciones Contables	2	1	1
Estupro Mediante Inexperiencia O Confianza	2	2	0
Fabricacion O Transformacion	2	2	0
Falta en la portacion de arma de fuego con licencia vencida	2	2	0
Hurto De Uso	2	2	0
Incendio Y Estrago Culposo	2	2	0
Juegos Ilicitos	2	2	0
Malversacion	2	2	0
Nombramientos Ilegales	2	2	0
Portacion Ilegal De Armas De Fuego Ofensivas	2	2	0
Portacion ostentosa de arma de fuego	2	2	0
Proteccion De La Fauna (caza Sin Licencia)	2	2	0

Continuación Cuadro 8

Número total de casos de personas adultas atendidas por el Instituto de la Defensa Pública Penal, durante el periodo de Enero a Diciembre del año 2020

Descripción	Total general	Masculino	Femenino
Remuneracion por promocion, facilitacion o favorecimiento de prostitucion	2	2	0
Tenencia Ilegal De Municiones Para Armas De Fuego	2	1	1
Tortura	2	2	0
Uso De Informacion	2	2	0
Violación a los Derechos de Propiedad Intelectual	2	2	0
Violacion De Sellos (por Particulares)	2	1	1
Aborto Procurado	1	0	1
Actos De Violencia Y Pillaje	1	1	0
Acusacion Y Denuncia Falsas	1	0	1
Alteracion de equipos terminales moviles	1	1	0
Alteracion De Linderos	1	1	0
Asociacion Ilegal De Gente Armada	1	1	0
Calumnia	1	1	0
Chantaje	1	1	0
Cobro Ilegal de Comisiones	1	1	0
Cobro Indebido	1	1	0
Colocación o venta ilícita de seguros	1	1	0
Contagio de infecciones de transmision sexual	1	1	0
Contra El Patrimonio Nacional Forestal Cometidos Por Autoridades	1	1	0
Cooperacion En La Evasion	1	1	0
Corrupcion De Menores De Edad	1	0	1

Continuación Cuadro 8

Número total de casos de personas adultas atendidas por el Instituto de la Defensa Pública Penal, durante el periodo de Enero a Diciembre del año 2020

Descripción	Total general	Masculino	Femenino
Denegacion De Justicia	1	1	0
Ejecucion Extrajudicial	1	1	0
Elaboracion Peligrosa De Sustancias Alimenticias O Terapeuticas	1	1	0
Establecimientos o laboratorios clandestinos	1	1	0
Estafa De Fluidos	1	1	0
Estafa En La Entrega De Bienes	1	0	1
Exacciones Ilegales	1	1	0
Expedición De Moneda Falsa	1	1	0
Exportacion Ilegal De Armas De Fuego	1	1	0
Falsificacion De Contraseñas Y Marcas	1	0	1
Financiamiento Electoral No Registrado	1	1	0
Homicidio En Riña Tumultuaria	1	1	0
Hurto Y Robo De Tesoros Nacionales	1	1	0
Induccion Al Abandono Del Hogar	1	1	0
Infanticidio	1	0	1
Ingreso Ilegal De Personas	1	1	0
Mala Administracion De Los Caudales Del Ejercito y de los Viveres y Forrajes	1	1	0
Manipulacion De Informacion	1	1	0
Matrimonio Ilegal	1	1	0
Negociaciones Usurarias	1	0	1
Omision De Auxilio	1	1	0
Peculado por Uso	1	1	0
Portacion Ilegal De Armas Blancas Ofensivas	1	1	0
Procuracion De Impunidad O Evasion	1	1	0

Continuación Cuadro 8

Número total de casos de personas adultas atendidas por el Instituto de la Defensa Pública Penal, durante el periodo de Enero a Diciembre del año 2020

Descripción	Total general	Masculino	Femenino
Profanacion De Sepulturas	1	1	0
Propaganda oficial ilegal	1	1	0
Rapto Impropio	1	1	0
Resoluciones Violatorias A La Constitucion	1	1	0
Robo Impropio	1	1	0
Supresion, Ocultacion O Destruccion De Documentos	1	1	0
Tenencia De Armeria Ilegal	1	1	0
Trafico de Influencias	1	1	0
Tráfico ilegal de guatemaltecos	1	1	0
Transporte De Ilegales	1	1	0
Usura	1	0	1
Usurpacion De Estado Civil	1	0	1
Violacion A Las Medidas De Proteccion De Bienes Culturales	1	1	0
II. Tipificación de faltas	10,463	9,325	1,138
Falta Contra Los Intereses Generales Y Regimen De Las Poblaciones	6,851	6,239	612
Falta Contra Las Buenas Constumbres	1,696	1,499	197
Falta Contra El Orden Publico	1,140	994	146
Falta Contra Las Personas	650	482	168
Falta Contra La Propiedad	66	57	9
De las faltas contra los intereses generales y regimen de las poblaciones	35	32	3
Falta Electoral	10	10	0
FALTAS FORESTALES	9	8	1
Infracción Tributaria	4	2	2
Defraudacion y Contrabando Aduanero	1	1	0
Falta Contra La Integridad Fisica	1	1	0

Fuente: Departamento de Estadística del IDPP.

Cuadro 9

Número total de casos de personas adolescentes atendidas por el Instituto de la Defensa Pública Penal, por sexo, según delitos y faltas, durante el periodo de enero a diciembre del año 2020

Descripción	Total general	Masculino	Femenino
Total delitos y faltas (I+ II)	2,079	1,899	180
I. Tipificación de delitos	1,777	1,635	142
Violacion Agravada	188	188	0
Violacion	128	128	0
Extorsion	111	80	31
Asesinato	106	91	15
Robo Agravado	90	90	0
Agresion Sexual	88	85	3
Robo de equipo terminal movil	86	81	5
Portacion ilegal de armas de fuego de uso civil y/o deportiva	71	67	4
Violencia Física, Contra la Mujer	71	71	0
Hurto	65	62	3
Posesion Para El Consumo	59	57	2
Amenazas	58	48	10
Lesiones Culposas	55	53	2
Hurto Agravado	46	42	4
Robo	45	43	2
Homicidio	43	39	4
Encubrimiento Propio	38	31	7
Portacion ilegal de armas hechizas o de fabricacion artesanal	33	32	1
Promocion O Estimulo A La Drogadiccion	26	22	4
Desobediencia (por Particulares)	22	22	0

Continuación Cuadro 9

Número total de casos de personas adolescentes atendidas por el Instituto de la Defensa Pública Penal, por sexo, según delitos y faltas, durante el periodo de enero a diciembre del año 2020

Descripción	Total general	Masculino	Femenino
Allanamiento	21	21	0
Tenencia o portacion de arma de fuego con numero de registro alterado borrado o no legalmente marcada por la DIGECAM	20	17	3
Transporte Y/o Traslado Ilegal De Municiones Para Armas De Fuego	20	18	2
Asociacion Ilicita	18	16	2
Responsabilidad De Conductores	18	18	0
Tenencia ilegal de municiones	18	16	2
Lesiones Graves	17	11	6
Homicidio Culposo	16	16	0
Violencia Psicológica, contra la Mujer	16	16	0
Atentado	14	13	1
Maltrato contra personas menores de edad	14	12	2
Comercio, Trafico Y Almacenamiento Ilicito	12	11	1
Promocion Y Fomento	11	8	3
Agresión Sexual, con agravación de la pena	10	10	0
Lesiones	10	7	3
Lesiones Leves	9	7	2
Conspiracion	8	6	2
Femicidio	8	8	0
Plagio O Secuestro	8	6	2
Transporte Y/o Traslado Ilegal De Armas De Fuego	8	4	4

Continuación Cuadro 9

Número total de casos de personas adolescentes atendidas por el Instituto de la Defensa Pública Penal, por sexo, según delitos y faltas, durante el periodo de enero a diciembre del año 2020

Descripción	Total general	Masculino	Femenino
Coaccion	7	5	2
Agresion	6	6	0
Violacion a intimidad sexual	6	6	0
Exacciones Intimidatorias	5	4	1
Incendio	5	5	0
Disparos sin causa justificada	4	4	0
Portacion Ilegal De Armas De Fuego Defensivas Y/o Deportivas	4	4	0
Expedicion De Moneda Falsa O Alterada	3	3	0
Incendio Forestal	3	3	0
Aborto Procurado	2	0	2
Atentado Contra El Patrimonio Natural Y Cultural De La Nacion	2	2	0
Exportacion Ilegal De Armas De Fuego	2	2	0
Falsificacion De Placas Y Distintivos Para Vehiculos	2	2	0
Parricidio	2	0	2
Siembra Y Cultivo	2	2	0
Tenencia Ilegal de armas de fuego belicas o de uso del ejercito	2	2	0
Transito ilicito de armas de fuego o municiones	2	2	0
Adqusicion de equipos terminales moviles de dudosa procedencia	1	1	0
Cohecho Activo	1	0	1
Contrabando Aduanero	1	1	0

Continuación Cuadro 9

Número total de casos de personas adolescentes atendidas por el Instituto de la Defensa Pública Penal, por sexo, según delitos y faltas, durante el periodo de enero a diciembre del año 2020

Descripción	Total general	Masculino	Femenino
Deposito Ilegal de armas de fuego belica o de uso exclusivo del ejercito	1	0	1
Desacato De Autoridad	1	1	0
Encubrimiento Impropio	1	1	0
Falso Testimonio	1	0	1
Negacion De Asistencia Economica	1	1	0
Obstruccion Extorsiva Del Transito	1	1	0
Portacion Ilegal De Armas De Fuego Ofensivas	1	1	0
Portacion Ilegal De Explosivos, Armas Quimicas, Biologicas, Atomicas, Trampas Belicas Y Armas Experimentales	1	1	0
Sustraccion Propia	1	1	0
Tentativa Y Aborto Culposo	1	1	0
II. Tipificación de faltas	302	264	38
Falta Contra Los Intereses Generales Y Regimen De Las Poblaciones	199	179	20
Falta Contra Las Personas	36	31	5
Falta Contra El Orden Publico	35	25	10
Falta Contra Las Buenas Constumbres	23	21	2
Falta Contra La Propiedad	6	5	1
De las faltas contra los intereses generales y regimen de las poblaciones	3	3	0

Fuente: Departamento de Estadística del IDPP.

Continuación Cuadro 10

Resoluciones emitidas sobre casos de personas adultas, atendidos por el
 Instituto de la Defensa Pública Penal por región y departamento
 durante el periodo de Enero a Diciembre del año 2020

REGION Y DEPARTAMENTO	TOTAL RESOLUCIONES DE CASOS NUEVOS Y VIGENTES (1+2)	RESOLUCIONES EMITIDAS DE CASOS NUEVOS EN EL MES																		TOTAL RESOLUCIONES DE CASOS NUEVOS (1)	VIGENTES																		TOTAL RESOLUCIONES DE CASOS VIGENTES (2)						
		Medida sustitutiva	Pendiente de Primera Declaración	Prisión Preventiva	Libertad caucionada (en juicio de faltas)	Cautión Juratoria	Falta de Merito	Criterio de Oportunidad	Desestimación	Pendiente Estado Jurídico por ejecución	Pendiente de Conocimiento de Cargos	Sustitución Abogado Particular	Sentencia Condemnatoria en Juicio de Faltas	Conciliación	Medida Sustitutiva no Efectiva (en Juicio de Faltas)	Libertad simple caucionada/pendiente	Sobresesimiento	Suspensión Condicional de la Persecución Penal	Rebelía		Proposio Abogado Particular de su	Otros Estados Jurídicos	Medida sustitutiva	Criterio de Oportunidad	Prisión Preventiva	Sobresesimiento	Rebelía	Falta de Merito	Desestimación	Suspensión Condicional de la Persecución Penal	Sentencia Condemnatoria en Juicio de Faltas	Pendiente de Primera Declaración	Medida Sustitutiva no Efectiva	Pendiente Estado Jurídico por ejecución	Libertad caucionada (en juicio de faltas)	Cautión Juratoria	Conciliación	Pendiente de Conocimiento de Cargos		Libertad simple (en juicio de faltas)	Libertad simple caucionada/pendiente	Proposio Abogado Particular de su	Otros Estados Jurídicos		
III. REGION NOR-ORIENTAL	3541	509	509	459	4	127	157	219	17	54	18	70	11	10	37	0	0	90	13	16	0	61	2381	232	162	190	83	63	68	7	16	4	8	2	8	3	3	7	2	3	0	0	169	1160	
• Chiquimula	1305	163	201	117	4	126	57	147	10	19	5	30	11	9	31	0	0	0	0	0	0	11	941	67	54	85	40	14	24	18	0	5	4	2	1	0	3	2	0	0	3	0	0	42	364
◦ Chiquimula	1305	163	201	117	4	126	57	147	10	19	5	30	11	9	31	0	0	0	0	0	0	11	941	67	54	85	40	14	24	18	0	5	4	2	1	0	3	2	0	0	3	0	0	42	364
• PLANTA	1301	163	201	117	4	126	57	147	10	19	5	30	11	9	31	0	0	0	0	0	0	11	941	67	53	84	40	14	24	18	0	5	4	2	1	0	3	2	0	0	3	0	0	40	360
• INDIGENA	4	0	0	0	0	0	0	0	0	0	0	0	0	0	0	0	0	0	0	0	0	0	0	0	1	1	0	0	0	0	0	0	0	0	0	0	0	0	0	0	0	2	4		
• El Progreso	655	21	231	14	0	0	5	5	1	4	13	28	0	0	0	0	0	0	0	0	11	2	335	90	43	23	37	25	11	36	0	8	0	3	0	1	0	0	7	2	0	0	34	320	
◦ Guastatoya	655	21	231	14	0	0	5	5	1	4	13	28	0	0	0	0	0	0	0	0	11	2	335	90	43	23	37	25	11	36	0	8	0	3	0	1	0	0	7	2	0	0	34	320	
• PLANTA	655	21	231	14	0	0	5	5	1	4	13	28	0	0	0	0	0	0	0	0	11	2	335	90	43	23	37	25	11	36	0	8	0	3	0	1	0	0	7	2	0	0	34	320	
• Izabal	862	231	4	277	0	0	28	32	1	8	0	5	0	1	5	0	0	0	0	13	2	4	611	40	33	40	31	23	17	1	3	3	0	0	1	1	0	0	0	0	0	0	58	251	
◦ Puerto Barrios	862	231	4	277	0	0	28	32	1	8	0	5	0	1	5	0	0	0	0	13	2	4	611	40	33	40	31	23	17	1	3	3	0	0	1	1	0	0	0	0	0	0	58	251	
• PLANTA	845	228	4	273	0	0	28	32	1	8	0	5	0	1	5	0	0	0	0	13	2	4	604	37	33	40	30	23	15	1	3	3	0	0	1	1	0	0	0	0	0	0	54	241	
• INDIGENA	17	3	0	4	0	0	0	0	0	0	0	0	0	0	0	0	0	0	0	0	0	0	7	3	0	0	1	0	2	0	0	0	0	0	0	0	0	0	0	0	0	4	10		
• Zacapa	719	94	73	51	0	1	67	35	5	23	0	7	0	0	1	0	0	90	0	3	0	44	494	35	32	42	22	21	11	13	4	0	0	3	0	6	0	1	0	0	0	0	35	225	
◦ Zacapa	719	94	73	51	0	1	67	35	5	23	0	7	0	0	1	0	0	90	0	3	0	44	494	35	32	42	22	21	11	13	4	0	0	3	0	6	0	1	0	0	0	0	35	225	
• PLANTA	571	68	66	39	0	1	53	34	4	23	0	6	0	0	1	0	0	69	0	3	0	41	408	31	23	32	14	14	8	11	4	0	0	1	0	5	0	1	0	0	0	19	163		
• FORMACIÓN	148	26	7	12	0	0	14	1	1	0	0	1	0	0	0	0	0	21	0	0	3	86	4	9	10	8	7	3	2	0	0	0	2	0	1	0	0	0	0	0	16	62			
IV. REGION SUR-ORIENTAL	1666	332	47	361	0	0	130	14	5	68	7	8	1	0	21	0	0	4	9	5	0	1	1013	119	120	27	64	83	46	8	1	9	5	7	13	6	0	0	0	0	0	0	145	653	
• Jalapa	409	92	13	85	0	0	45	5	0	15	0	3	0	0	0	0	3	5	0	0	0	0	266	25	19	12	10	21	19	3	0	4	0	0	2	3	0	0	0	0	0	0	25	143	
◦ Jalapa	409	92	13	85	0	0	45	5	0	15	0	3	0	0	0	0	3	5	0	0	0	0	266	25	19	12	10	21	19	3	0	4	0	0	2	3	0	0	0	0	0	25	143		
• PLANTA	409	92	13	85	0	0	45	5	0	15	0	3	0	0	0	0	3	5	0	0	0	0	266	25	19	12	10	21	19	3	0	4	0	0	2	3	0	0	0	0	0	25	143		
• Jutiapa	780	115	31	136	0	0	28	4	3	41	7	4	1	0	20	0	0	1	3	4	0	1	399	62	75	13	45	49	20	4	1	5	5	7	8	3	0	0	0	0	0	0	84	381	
◦ Jutiapa	780	115	31	136	0	0	28	4	3	41	7	4	1	0	20	0	0	1	3	4	0	1	399	62	75	13	45	49	20	4	1	5	5	7	8	3	0	0	0	0	0	84	381		
• PLANTA	780	115	31	136	0	0	28	4	3	41	7	4	1	0	20	0	0	1	3	4	0	1	399	62	75	13	45	49	20	4	1	5	5	7	8	3	0	0	0	0	0	84	381		
• Santa Rosa	477	125	3	140	0	0	57	5	2	12	0	1	0	0	1	0	0	1	0	0	1	1	348	32	26	2	9	13	7	1	0	0	0	0	0	0	0	0	0	0	0	0	36	129	
◦ Cuilapa	477	125	3	140	0	0	57	5	2	12	0	1	0	0	1	0	0	1	0	0	1	1	348	32	26	2	9	13	7	1	0	0	0	0	0	0	0	0	0	0	0	36	129		
• PLANTA	477	125	3	140	0	0	57	5	2	12	0	1	0	0	1	0	0	1	0	0	1	1	348	32	26	2	9	13	7	1	0	0	0	0	0	0	0	0	0	0	0	36	129		

Continuación Cuadro 10

Resoluciones emitidas sobre casos de personas adultas, atendidos por el
Instituto de la Defensa Pública Penal por región y departamento
durante el periodo de Enero a Diciembre del año 2020

REGION Y DEPARTAMENTO	TOTAL RESOLUCIONES DE CASOS NUEVOS Y VIGENTES (1+2)	RESOLUCIONES EMITIDAS DE CASOS NUEVOS EN EL MES																				TOTAL RESOLUCIONES DE CASOS NUEVOS (1)	VIGENTES										TOTAL RESOLUCIONES DE CASOS VIGENTES (2)														
		Medida sustitutiva	Pendiente de Primera Declaración	Prisión Preventiva	Libertad caucionada (en juicio de faltas)	Caución Juratoria	Falta de Merito	Criterio de Oportunidad	Desestimación	Pendiente Estado Jurídico por ejecución	Pendiente de Conocimiento de Cargos	Sustitución Abogado Particular	Sentencia Condennatoria en Juicio de Faltas	Conciliación	Medida Sustitutiva no Efectiva (en juicio de faltas)	Libertad simple caucionada/ pendiente	Sobresimiento	Suspensión Condicional de la Persecución Penal	Rebelidá	Propusio Abogado Particular de su	Otros Estados Jurídicos		Sustitucion Abogado Particular	Medida sustitutiva	Criterio de Oportunidad	Prision Preventiva	Sobresamiento	Rebelidá	Falta de Merito	Desestimación	Suspension Condicional de la Persecucion Penal	Sentencia Condennatoria en Juicio de Faltas		Pendiente de Primera Declaración	Medida Sustitutiva no Efectiva	Pendiente Estado Jurídico por ejecución	Libertad caucionada (en juicio de faltas)	Caución Juratoria	Conciliación	Pendiente de Conocimiento de Cargos	Libertad simple (en juicio de faltas)	Libertad simple caucionada/ pendiente	Propusio Abogado Particular de su	Otros Estados Jurídicos			
• Huehuetenango	975	97	202	112	0	0	104	55	4	39	9	24	0	1	3	0	0	0	5	1	0	5	700	60	44	31	17	14	29	12	1	5	0	3	0	3	0	0	0	0	0	0	0	0	0	56	275
• Huehuetenango	526	61	62	96	0	0	63	27	0	31	7	12	0	1	1	0	0	0	5	1	0	5	372	33	26	14	13	6	14	5	1	5	0	2	0	0	0	0	0	0	0	0	0	0	0	35	154
• PLANTA	526	61	62	96	0	0	63	27	0	31	7	12	0	1	1	0	0	0	5	1	0	5	372	33	26	14	13	6	14	5	1	5	0	2	0	0	0	0	0	0	0	0	0	0	0	35	154
• La Democracia	164	18	69	8	0	0	21	12	2	1	0	0	0	0	0	0	0	0	1	0	0	2	136	5	4	4	1	1	8	1	0	0	0	1	0	0	0	0	0	0	0	0	0	0	3	28	
• PLANTA	164	18	69	8	0	0	21	12	2	1	0	0	0	0	0	0	0	0	1	0	0	2	136	5	4	4	1	1	8	1	0	0	0	1	0	0	0	0	0	0	0	0	0	3	28		
• Santa Eulalia	285	18	71	8	0	0	20	16	2	7	2	12	0	0	0	0	0	0	4	2	30	192	22	14	13	3	7	7	6	0	0	0	0	3	0	0	0	0	0	0	0	0	18	93			
• PLANTA	8	1	0	0	0	0	0	0	0	7	0	0	0	0	0	0	0	0	0	0	0	0	8	0	0	0	0	0	0	0	0	0	0	0	0	0	0	0	0	0	0	0	0	0			
• INDIGENA	277	17	71	8	0	0	20	16	2	0	2	12	0	0	0	0	0	0	4	2	30	184	22	14	13	3	7	7	6	0	0	0	0	3	0	0	0	0	0	0	0	0	18	93			
VIII. REGION PETEN	1214	192	86	148	0	5	74	66	4	15	26	20	1	1	4	0	0	9	6	5	4	31	697	53	71	84	30	112	23	4	2	8	3	3	0	0	0	1	2	1	0	0	0	120	517		
• Petén	1214	192	86	148	0	5	74	66	4	15	26	20	1	1	4	0	0	9	6	5	4	31	697	53	71	84	30	112	23	4	2	8	3	3	0	0	0	1	2	1	0	0	0	120	517		
• La Libertad	176	33	12	16	0	0	3	25	1	7	1	1	0	0	2	0	0	1	0	0	3	8	113	8	14	10	5	7	2	1	1	3	0	0	0	0	0	0	0	0	0	0	0	12	63		
• PLANTA	176	33	12	16	0	0	3	25	1	7	1	1	0	0	2	0	0	1	0	0	3	8	113	8	14	10	5	7	2	1	1	3	0	0	0	0	0	0	0	0	0	0	0	12	63		
• Poptún	286	16	73	16	0	5	14	4	0	2	25	12	0	1	0	0	0	2	2	0	6	178	11	12	25	7	14	5	3	1	3	2	3	0	0	0	1	2	1	0	0	0	18	108			
• PLANTA	286	16	73	16	0	5	14	4	0	2	25	12	0	1	0	0	0	2	2	0	6	178	11	12	25	7	14	5	3	1	3	2	3	0	0	0	1	2	1	0	0	0	18	108			
• San Benito	752	143	1	116	0	0	57	37	3	6	0	7	1	0	2	0	0	8	4	3	1	17	406	34	45	49	18	91	16	0	0	2	1	0	0	0	0	0	0	0	0	0	90	346			
• PLANTA	570	102	0	64	0	0	47	30	3	6	0	7	1	0	2	0	0	5	4	2	1	11	285	28	36	38	17	68	15	0	0	2	1	0	0	0	0	0	0	0	0	0	80	285			
• FORMACIÓN	44	23	1	8	0	0	2	3	0	0	0	0	0	0	0	0	0	2	0	1	0	0	40	1	1	1	0	0	0	0	0	0	0	0	0	0	0	0	0	0	0	1	4				
• INDIGENA	138	18	0	44	0	0	8	4	0	0	0	0	0	0	0	0	0	1	0	0	6	81	5	8	10	1	23	1	0	0	0	0	0	0	0	0	0	0	0	0	0	9	57				

Fuente: Departamento de Estadística del IDPP.

Cuadro 11

Resumen consolidado de las resoluciones emitidas sobre casos de personas adultas, atendidos por el Instituto de la Defensa Pública Penal por región y departamento durante el periodo de Enero a Diciembre del año 2020

REGION Y DEPARTAMENTO	TOTAL	Resoluciones emitidas sobre casos nuevos y casos vigentes																				
		Medida sustitutiva	Prision Preventiva	Pendiente de Primera Declaracion	Criterio de Oportunidad	Sustitucion Abogado Particular	Libertad caucionada (en juicio de faltas)	Falta de Merito	Caucion Juratoria	Desestimacion	Sobreseimiento	Pendiente Estado Juridico por ejecucion de Orden de Captura	Rebeldia	Sentencia Condenatoria en Juicio de Faltas	Pendiente de Conocimiento de Cargos	Conciliación	Medida Sustitutiva no Efectiva	Suspension Condicional de la Persecucion Penal	Libertad simple (en juicio de faltas)	Libertad simple caucionada(pendiente de sentencia)	Propuso Abogado Particular de su Confianza	Otros Estados Jurídicos
Total República	43863	9100	5092	4841	3338	3004	2339	1961	1800	1496	1264	1140	750	746	669	379	350	336	212	180	121	4745
I. REGION METROPOLITANA	18552	4579	1977	1056	931	975	2029	361	1291	1316	435	369	177	139	451	141	89	109	132	11	111	1873
• Guatemala	18552	4579	1977	1056	931	975	2029	361	1291	1316	435	369	177	139	451	141	89	109	132	11	111	1873
◦ Amatitlán	639	82	75	63	32	56	110	13	101	14	5	24	6	6	0	3	7	2	1	0	0	39
▪ PLANTA	639	82	75	63	32	56	110	13	101	14	5	24	6	6	0	3	7	2	1	0	0	39
◦ Guatemala	12148	2466	1383	784	501	745	1408	220	854	979	368	288	138	7	448	72	69	79	113	11	111	1104
▪ PLANTA	4788	768	901	388	94	353	517	80	390	264	90	211	56	0	164	31	22	11	30	4	2	412
▪ OFICIO	111	3	0	0	0	0	1	0	0	0	0	0	0	0	0	0	0	0	0	1	106	0
▪ FORMACIÓN	7249	1695	482	396	407	392	890	140	464	715	278	77	82	7	284	41	47	68	83	6	3	692
◦ Mixco	3155	1052	243	126	321	105	147	70	10	213	33	30	21	124	3	16	1	20	8	0	0	612
▪ PLANTA	2887	970	219	114	290	93	137	65	10	194	28	29	19	112	3	16	1	19	7	0	0	561
▪ FORMACIÓN	268	82	24	12	31	12	10	5	0	19	5	1	2	12	0	0	0	1	1	0	0	51
◦ Villa Nueva	2610	979	276	83	77	69	364	58	326	110	29	27	12	2	0	50	12	8	10	0	0	118
▪ PLANTA	2608	979	276	83	77	69	364	58	326	110	29	27	12	2	0	49	12	8	10	0	0	117
▪ FORMACIÓN	2	0	0	0	0	0	0	0	0	0	0	0	0	0	0	1	0	0	0	0	0	1

Continuación Cuadro 11

Resumen consolidado de las resoluciones emitidas sobre casos de personas adultas, atendidos por el Instituto de la Defensa Pública Penal por región y departamento durante el periodo de Enero a Diciembre del año 2020

REGION Y DEPARTAMENTO	TOTAL	Resoluciones emitidas sobre casos nuevos y casos vigentes																				
		Medida sustitutiva	Prision Preventiva	Pendiente de Primera Declaracion	Criterio de Oportunidad	Sustitucion Abogado Particular	Libertad caucionada (en juicio de faltas)	Falta de Merito	Caucion Juratoria	Desesimacion	Sobreseimiento	Pendiente Estado Juridico por ejecucion de Orden de Captura	Rebeldia	Sentencia Condenatoria en Juicio de Faltas	Pendiente de Conocimiento de Cargos	Conciliación	Medida Sustitutiva no Efectiva	Suspension Condicional de la Persecucion Penal	Libertad simple (en juicio de faltas)	Libertad simple caucionada(pendiente de sentencia)	Propuso Abogado Particular de su Confianza	Otros Estados Jurídicos
II. REGION NORTE	2654	530	128	773	234	260	0	265	0	4	136	55	74	0	9	0	40	6	3	0	0	137
• Alta Verapaz	1975	283	84	733	153	224	0	209	0	3	73	29	56	0	1	0	32	6	3	0	0	86
◦ Cobán	1639	232	73	604	143	181	0	169	0	2	56	29	49	0	0	0	24	6	0	0	0	71
▪ PLANTA	1328	187	61	489	109	141	0	134	0	2	52	29	44	0	0	0	17	6	0	0	0	57
▪ FORMACIÓN	153	20	5	59	15	17	0	18	0	0	3	0	3	0	0	0	4	0	0	0	0	9
▪ INDIGENA	158	25	7	56	19	23	0	17	0	0	1	0	2	0	0	0	3	0	0	0	0	5
◦ San Pedro Carchá	336	51	11	129	10	43	0	40	0	1	17	0	7	0	1	0	8	0	3	0	0	15
▪ PLANTA	336	51	11	129	10	43	0	40	0	1	17	0	7	0	1	0	8	0	3	0	0	15
• Baja Verapaz	679	247	44	40	81	36	0	56	0	1	63	26	18	0	8	0	8	0	0	0	0	51
◦ Salamá	679	247	44	40	81	36	0	56	0	1	63	26	18	0	8	0	8	0	0	0	0	51
▪ PLANTA	639	234	41	37	73	34	0	53	0	1	60	26	17	0	8	0	8	0	0	0	0	47
▪ INDIGENA	40	13	3	3	8	2	0	3	0	0	3	0	1	0	0	0	0	0	0	0	0	4
III. REGION NOR-ORIENTAL	3541	671	589	517	409	302	7	225	130	24	173	62	79	15	20	17	39	29	3	0	0	230
• Chiquimula	1305	217	157	203	232	97	7	75	128	10	14	19	24	15	5	9	32	5	3	0	0	53
◦ Chiquimula	1305	217	157	203	232	97	7	75	128	10	14	19	24	15	5	9	32	5	3	0	0	53
▪ PLANTA	1301	216	157	203	231	97	7	75	128	10	14	19	24	15	5	9	32	5	3	0	0	51
▪ INDIGENA	4	1	0	0	1	0	0	0	0	0	0	0	0	0	0	0	0	0	0	0	0	2
• El Progreso	655	64	51	234	28	118	0	41	0	1	25	5	22	0	15	7	0	8	0	0	0	36
◦ Guastatoya	655	64	51	234	28	118	0	41	0	1	25	5	22	0	15	7	0	8	0	0	0	36
▪ PLANTA	655	64	51	234	28	118	0	41	0	1	25	5	22	0	15	7	0	8	0	0	0	36

Continuación Cuadro 11

Resumen consolidado de las resoluciones emitidas sobre casos de personas adultas, atendidos por el Instituto de la Defensa Pública Penal por región y departamento durante el periodo de Enero a Diciembre del año 2020

REGION Y DEPARTAMENTO	TOTAL	Resoluciones emitidas sobre casos nuevos y casos vigentes																				
		Medida sustitutiva	Prision Preventiva	Pendiente de Primera Declaracion	Criterio de Oportunidad	Sustitucion Abogado Particular	Libertad caucionada (en juicio de faltas)	Falta de Merito	Caucion Juratoria	Desestimacion	Sobresseimiento	Pendiente Estado Juridico por ejecucion de Orden de Captura	Rebeldia	Sentencia Condenatoria en Juicio de Faltas	Pendiente de Conocimiento de Cargos	Conciliación	Medida Sustitutiva no Efectiva	Suspension Condicional de la Persecucion Penal	Libertad simple (en juicio de faltas)	Libertad simple caucionada(pendiente de sentencia)	Propuso Abogado Particular de su Confianza	Otros Estados Juridicos
• Izabal	862	264	308	4	72	45	0	29	0	4	23	9	19	0	0	1	6	16	0	0	0	62
◦ Puerto Barrios	862	264	308	4	72	45	0	29	0	4	23	9	19	0	0	1	6	16	0	0	0	62
▪ PLANTA	845	261	303	4	72	42	0	29	0	4	23	9	17	0	0	1	6	16	0	0	0	58
▪ INDIGENA	17	3	5	0	0	3	0	0	0	0	0	0	2	0	0	0	0	0	0	0	0	4
• Zacapa	719	126	73	76	77	42	0	80	2	9	111	29	14	0	0	1	0	0	0	0	0	79
◦ Zacapa	719	126	73	76	77	42	0	80	2	9	111	29	14	0	0	1	0	0	0	0	0	79
▪ PLANTA	571	91	53	67	66	37	0	64	2	8	83	28	11	0	0	0	1	0	0	0	0	60
▪ FORMACIÓN	148	35	20	9	11	5	0	16	0	1	28	1	3	0	0	0	0	0	0	0	0	19
IV. REGION SUR-ORIENTAL	1666	452	425	54	41	127	0	138	0	6	87	74	51	6	7	0	34	18	0	0	0	146
• Jalapa	409	111	95	13	17	28	0	48	0	0	24	18	19	0	0	0	2	9	0	0	0	25
◦ Jalapa	409	111	95	13	17	28	0	48	0	0	24	18	19	0	0	0	2	9	0	0	0	25
▪ PLANTA	409	111	95	13	17	28	0	48	0	0	24	18	19	0	0	0	2	9	0	0	0	25
• Jutiapa	780	190	181	38	17	66	0	32	0	4	50	44	24	6	7	0	28	8	0	0	0	85
◦ Jutiapa	780	190	181	38	17	66	0	32	0	4	50	44	24	6	7	0	28	8	0	0	0	85
▪ PLANTA	780	190	181	38	17	66	0	32	0	4	50	44	24	6	7	0	28	8	0	0	0	85
• Santa Rosa	477	151	149	3	7	33	0	58	0	2	13	12	8	0	0	0	4	1	0	0	0	36
◦ Cuilapa	477	151	149	3	7	33	0	58	0	2	13	12	8	0	0	0	4	1	0	0	0	36
▪ PLANTA	477	151	149	3	7	33	0	58	0	2	13	12	8	0	0	0	4	1	0	0	0	36

Continuación Cuadro 11

Resumen consolidado de las resoluciones emitidas sobre casos de personas adultas, atendidos por el
Instituto de la Defensa Pública Penal por región y departamento
durante el periodo de Enero a Diciembre del año 2020

REGION Y DEPARTAMENTO	TOTAL	Resoluciones emitidas sobre casos nuevos y casos vigentes																				
		Medida sustitutiva	Prision Preventiva	Pendiente de Primera Declaracion	Criterio de Oportunidad	Sustitucion Abogado Particular	Libertad caucionada (en juicio de faltas)	Falta de Merito	Caucion Juratoria	Desestimacion	Sobreseimiento	Pendiente Estado Juridico por ejecucion de Orden de Captura	Rebeldia	Sentencia Condenatoria en Juicio de Faltas	Pendiente de Conocimiento de Cargos	Conciliación	Medida Sustitutiva no Efectiva	Suspension Condicional de la Persecucion Penal	Libertad simple (en juicio de faltas)	Libertad simple caucionada(pendiente de sentencia)	Propuso Abogado Particular de su Confianza	Otros Estados Jurídicos
V. REGION CENTRAL	6969	1139	750	678	660	550	302	217	271	78	118	160	111	132	3	60	84	75	34	169	0	1378
• Chimaltenango	1323	284	236	209	86	153	0	49	0	2	25	98	17	0	1	0	50	20	0	0	0	93
◦ Chimaltenango	1323	284	236	209	86	153	0	49	0	2	25	98	17	0	1	0	50	20	0	0	0	93
▪ PLANTA	1305	279	232	208	85	152	0	47	0	2	25	98	17	0	1	0	50	19	0	0	0	90
▪ INDIGENA	18	5	4	1	1	1	0	2	0	0	0	0	0	0	0	0	0	1	0	0	0	3
• Escuintla	3154	538	397	170	254	281	299	100	265	40	66	51	61	122	1	32	16	21	29	126	0	285
◦ Escuintla	2479	328	288	130	229	172	299	72	264	40	41	20	23	122	1	32	15	18	29	126	0	230
▪ PLANTA	2479	328	288	130	229	172	299	72	264	40	41	20	23	122	1	32	15	18	29	126	0	230
◦ Santa Lucía Cotzumalguapa	675	210	109	40	25	109	0	28	1	0	25	31	38	0	0	0	1	3	0	0	0	55
▪ PLANTA	675	210	109	40	25	109	0	28	1	0	25	31	38	0	0	0	1	3	0	0	0	55
• Sacatepequez	2492	317	117	299	320	116	3	68	6	36	27	11	33	10	1	28	18	34	5	43	0	1000
◦ Antigua Guatemala	2492	317	117	299	320	116	3	68	6	36	27	11	33	10	1	28	18	34	5	43	0	1000
▪ PLANTA	2492	317	117	299	320	116	3	68	6	36	27	11	33	10	1	28	18	34	5	43	0	1000
VI. REGION SUR-OCCIDENTAL	7226	1183	842	1117	735	547	1	442	102	51	136	338	166	449	143	151	55	69	40	0	4	655
• Quetzaltenango	2859	424	431	76	392	187	0	161	96	3	24	216	44	446	41	111	24	17	5	0	0	161
◦ Coatepeque	458	94	104	29	41	33	0	42	0	0	5	45	13	0	7	1	11	1	0	0	0	32
▪ PLANTA	458	94	104	29	41	33	0	42	0	0	5	45	13	0	7	1	11	1	0	0	0	32

Continuación Cuadro 11

Resumen consolidado de las resoluciones emitidas sobre casos de personas adultas, atendidos por el Instituto de la Defensa Pública Penal por región y departamento durante el periodo de Enero a Diciembre del año 2020

REGION Y DEPARTAMENTO	TOTAL	Resoluciones emitidas sobre casos nuevos y casos vigentes																				
		Medida sustitutiva	Prision Preventiva	Pendiente de Primera Declaracion	Criterio de Oportunidad	Sustitucion Abogado Particular	Libertad caucionada (en Juicio de faltas)	Falta de Merito	Caucion Juratoria	Desestimacion	Sobreseimiento	Pendiente Estado Juridico por ejecucion de Orden de Captura	Rebeldia	Sentencia Condenatoria en Juicio de Faltas	Pendiente de Conocimiento de Cargos	Conciliación	Medida Sustitutiva no Efectiva	Suspension Condicional de la Persecucion Penal	Libertad simple (en juicio de faltas)	Libertad simple caucionada(pendiente de sentencia)	Propuso Abogado Particular de su Confianza	Otros Estados Juridicos
◦ Ostuncalco	11	0	0	0	0	0	0	0	0	0	0	0	0	0	0	0	0	0	0	0	0	11
▪ PLANTA	11	0	0	0	0	0	0	0	0	0	0	0	0	0	0	0	0	0	0	0	0	11
◦ Palestina de los Altos	1	0	0	0	0	0	0	0	0	0	0	0	0	0	0	0	0	0	0	0	0	1
▪ PLANTA	1	0	0	0	0	0	0	0	0	0	0	0	0	0	0	0	0	0	0	0	0	1
◦ Quetzaltenango	2389	330	327	47	351	154	0	119	96	3	19	171	31	446	34	110	13	16	5	0	0	117
▪ PLANTA	2291	310	313	43	336	142	0	118	95	2	15	170	29	439	31	108	12	14	5	0	0	109
▪ INDIGENA	98	20	14	4	15	12	0	1	1	1	4	1	2	7	3	2	1	2	0	0	0	8
• Retalhuleu	724	121	108	51	71	53	1	72	0	9	30	12	25	1	55	11	11	2	5	0	0	86
◦ Retalhuleu	712	121	108	51	65	53	1	71	0	9	30	12	25	1	55	11	11	2	5	0	0	81
▪ PLANTA	712	121	108	51	65	53	1	71	0	9	30	12	25	1	55	11	11	2	5	0	0	81
◦ San Sebastián	12	0	0	0	6	0	0	1	0	0	0	0	0	0	0	0	0	0	0	0	0	5
▪ PLANTA	12	0	0	0	6	0	0	1	0	0	0	0	0	0	0	0	0	0	0	0	0	5
• San Marcos	1089	237	56	274	109	66	0	24	0	18	20	31	34	0	1	6	0	3	30	0	0	180
◦ Comitancillo	31	0	0	0	0	0	0	0	0	0	0	0	0	0	0	0	0	0	30	0	0	1
▪ PLANTA	31	0	0	0	0	0	0	0	0	0	0	0	0	0	0	0	0	0	30	0	0	1
◦ Ixchiguan	79	15	8	18	13	12	0	0	0	0	0	1	3	0	0	0	0	0	0	0	0	9
▪ PLANTA	53	9	5	14	8	10	0	0	0	0	0	1	1	0	0	0	0	0	0	0	0	5
▪ INDIGENA	26	6	3	4	5	2	0	0	0	0	0	0	2	0	0	0	0	0	0	0	0	4
◦ Malacatán	260	78	28	35	42	3	0	16	0	10	15	6	3	0	0	5	0	1	0	0	0	18
▪ PLANTA	260	78	28	35	42	3	0	16	0	10	15	6	3	0	0	5	0	1	0	0	0	18

Continuación Cuadro 11

Resumen consolidado de las resoluciones emitidas sobre casos de personas adultas, atendidos por el Instituto de la Defensa Pública Penal por región y departamento durante el periodo de Enero a Diciembre del año 2020

REGION Y DEPARTAMENTO	TOTAL	Resoluciones emitidas sobre casos nuevos y casos vigentes																				
		Medida sustitutiva	Prision Preventiva	Pendiente de Primera Declaracion	Criterio de Oportunidad	Sustitucion Abogado Particular	Libertad caucionada (en Juicio de faltas)	Falta de Merito	Caucion Juratoria	Desestimacion	Sobreseimiento	Pendiente Estado Juridico por ejecucion de Orden de Captura	Rebeldia	Sentencia Condenatoria en Juicio de Faltas	Pendiente de Conocimiento de Cargos	Conciliación	Medida Sustitutiva no Efectiva	Suspension Condicional de la Persecucion Penal	Libertad simple (en Juicio de faltas)	Libertad simple caucionada(pendiente de sentencia)	Propuso Abogado Particular de su Confianza	Otros Estados Juridicos
◦ San Marcos	719	144	20	221	54	51	0	8	0	8	5	24	28	0	1	1	0	2	0	0	0	152
▪ PLANTA	642	124	18	200	46	47	0	8	0	6	4	24	22	0	1	1	0	2	0	0	0	139
▪ FORMACIÓN	77	20	2	21	8	4	0	0	2	1	0	0	6	0	0	0	0	0	0	0	0	13
• Sololá	1114	173	41	440	80	127	0	77	0	9	19	30	28	0	6	14	4	18	0	0	1	47
◦ Santiago Atitlán	179	38	15	56	22	16	0	5	0	0	3	0	8	0	0	0	0	9	0	0	0	7
▪ PLANTA	179	38	15	56	22	16	0	5	0	0	3	0	8	0	0	0	0	9	0	0	0	7
◦ Sololá	935	135	26	384	58	111	0	72	0	9	16	30	20	0	6	14	4	9	0	0	1	40
▪ PLANTA	703	101	20	296	35	81	0	52	0	8	15	30	10	0	5	9	4	6	0	0	1	30
▪ INDIGENA	232	34	6	88	23	30	0	20	0	1	1	0	10	0	1	5	0	3	0	0	0	10
• Suchitepequez	941	150	162	187	44	84	0	73	6	1	32	39	27	2	0	0	14	26	0	0	0	94
◦ Mazatenango	941	150	162	187	44	84	0	73	6	1	32	39	27	2	0	0	14	26	0	0	0	94
▪ PLANTA	883	144	152	172	41	80	0	68	6	1	23	39	24	2	0	0	14	26	0	0	0	91
▪ INDIGENA	58	6	10	15	3	4	0	5	0	0	9	0	3	0	0	0	0	0	0	0	0	3
• Totonicapán	499	78	44	89	39	30	0	35	0	11	11	10	8	0	40	9	2	3	0	0	3	87
◦ Momostenango	8	0	0	1	2	0	0	0	0	0	0	0	0	0	0	3	0	0	0	0	0	2
▪ PLANTA	8	0	0	1	2	0	0	0	0	0	0	0	0	0	0	3	0	0	0	0	0	2
◦ San Cristóbal Totonicapán	15	0	0	0	0	0	0	0	0	0	0	0	0	0	0	0	0	0	0	0	0	15
▪ PLANTA	15	0	0	0	0	0	0	0	0	0	0	0	0	0	0	0	0	0	0	0	0	15
◦ Totonicapán	476	78	44	88	37	30	0	35	0	11	11	10	8	0	40	6	2	3	0	0	3	70
▪ PLANTA	382	60	40	63	28	26	0	31	0	6	10	10	4	0	37	6	1	3	0	0	3	54
▪ INDIGENA	94	18	4	25	9	4	0	4	0	5	1	0	4	0	3	0	1	0	0	0	0	16

Continuación Cuadro 11

Resumen consolidado de las resoluciones emitidas sobre casos de personas adultas, atendidos por el Instituto de la Defensa Pública Penal por región y departamento durante el periodo de Enero a Diciembre del año 2020

REGION Y DEPARTAMENTO	TOTAL	Resoluciones emitidas sobre casos nuevos y casos vigentes																				
		Medida sustitutiva	Prision Preventiva	Pendiente de Primera Declaracion	Criterio de Oportunidad	Sustitucion Abogado Particular	Libertad caucionada (en Juicio de faltas)	Falta de Merito	Caucion Juratoria	Desestimacion	Sobreseimiento	Pendiente Estado Juridico por ejecucion de Orden de Captura	Rebeldia	Sentencia Condenatoria en Juicio de Faltas	Pendiente de Conocimiento de Cargos	Conciliación	Medida Sustitutiva no Efectiva	Suspension Condicional de la Persecucion Penal	Libertad simple (en Juicio de faltas)	Libertad simple caucionada(pendiente de sentencia)	Propuso Abogado Particular de su Confianza	Otros Estados Juridicos
VII. REGION NOR-OCCIDENTAL	2041	283	203	557	178	170	0	235	0	11	58	67	64	1	9	7	5	16	0	0	2	175
• El Quiché	1066	142	74	352	92	86	0	119	0	6	44	25	30	1	0	6	2	5	0	0	0	82
◦ Ixcán	181	25	3	56	11	20	0	21	0	4	31	1	2	1	0	0	0	0	0	0	0	6
▪ PLANTA	53	3	2	7	1	5	0	6	0	0	25	1	1	0	0	0	0	0	0	0	0	2
▪ INDIGENA	128	22	1	49	10	15	0	15	0	4	6	0	1	1	0	0	0	0	0	0	0	4
◦ Nebaj	347	34	15	124	52	29	0	43	0	1	0	14	12	0	0	6	0	5	0	0	0	12
▪ PLANTA	56	7	3	18	8	7	0	3	0	0	0	10	0	0	0	0	0	0	0	0	0	0
▪ INDIGENA	291	27	12	106	44	22	0	40	0	1	0	4	12	0	0	6	0	5	0	0	0	12
◦ Santa Cruz del Quiché	538	83	56	172	29	37	0	55	0	1	13	10	16	0	0	0	2	0	0	0	0	64
▪ PLANTA	477	68	48	169	25	27	0	53	0	1	12	10	13	0	0	2	0	0	0	0	0	49
▪ INDIGENA	61	15	8	3	4	10	0	2	0	0	1	0	3	0	0	0	0	0	0	0	0	15
• Huehuetenango	975	141	129	205	86	84	0	116	0	5	14	42	34	0	9	1	3	11	0	0	2	93
◦ Huehuetenango	526	87	109	64	41	45	0	68	0	1	6	31	15	0	7	1	1	10	0	0	0	40
▪ PLANTA	526	87	109	64	41	45	0	68	0	1	6	31	15	0	7	1	1	10	0	0	0	40
◦ La Democracia	164	22	9	70	16	5	0	22	0	2	1	1	8	0	0	0	2	1	0	0	0	5
▪ PLANTA	164	22	9	70	16	5	0	22	0	2	1	1	8	0	0	0	2	1	0	0	0	5
◦ Santa Eulalia	285	32	11	71	29	34	0	26	0	2	7	10	11	0	2	0	0	0	0	0	2	48
▪ PLANTA	8	1	0	0	0	0	0	0	0	0	0	7	0	0	0	0	0	0	0	0	0	0
▪ INDIGENA	277	31	11	71	29	34	0	26	0	2	7	3	11	0	2	0	0	0	0	0	2	48

Continuación Cuadro 11

Resumen consolidado de las resoluciones emitidas sobre casos de personas adultas, atendidos por el Instituto de la Defensa Pública Penal por región y departamento durante el periodo de Enero a Diciembre del año 2020

REGION Y DEPARTAMENTO	TOTAL	Resoluciones emitidas sobre casos nuevos y casos vigentes																				
		Medida sustitutiva	Prision Preventiva	Pendiente de Primera Declaracion	Criterio de Oportunidad	Sustitucion Abogado Particular	Libertad caucionada (en Juicio de faltas)	Falta de Merito	Caucion Juratoria	Desestimacion	Sobreseimiento	Pendiente Estado Juridico por ejecucion de Orden de Captura	Rebeldia	Sentencia Condenatoria en Juicio de Faltas	Pendiente de Conocimiento de Cargos	Conciliación	Medida Sustitutiva no Efectiva	Suspension Condicional de la Persecucion Penal	Libertad simple (en juicio de faltas)	Libertad simple caucionada(pendiente de sentencia)	Propuso Abogado Particular de su Confianza	Otros Estados Juridicos
VIII. REGION PETEN	1214	263	178	89	150	73	0	78	6	6	121	15	28	4	27	3	4	14	0	0	4	151
• Petén	1214	263	178	89	150	73	0	78	6	6	121	15	28	4	27	3	4	14	0	0	4	151
◦ La Libertad	176	47	21	12	35	9	0	4	0	2	8	7	2	0	1	0	2	3	0	0	3	20
▪ PLANTA	176	47	21	12	35	9	0	4	0	2	8	7	2	0	1	0	2	3	0	0	3	20
◦ Poptún	286	28	23	76	29	23	0	17	6	1	14	2	7	2	26	3	0	5	0	0	0	24
▪ PLANTA	286	28	23	76	29	23	0	17	6	1	14	2	7	2	26	3	0	5	0	0	0	24
◦ San Benito	752	188	134	1	86	41	0	57	0	3	99	6	19	2	0	0	2	6	0	0	1	107
▪ PLANTA	570	138	81	0	68	35	0	47	0	3	73	6	17	2	0	0	2	6	0	0	1	91
▪ FORMACIÓN	44	24	8	1	4	1	0	2	0	0	2	0	1	0	0	0	0	0	0	0	0	1
▪ INDIGENA	138	26	45	0	14	5	0	8	0	0	24	0	1	0	0	0	0	0	0	0	0	15

Fuente: Departamento de Estadística del IDPP.

Continuación Cuadro 12

Resoluciones emitidas sobre casos de adolescentes, atendidos por el
Instituto de la Defensa Pública Penal
durante el periodo de Enero a Diciembre del año 2020

Sedes atendidas	TOTAL RESOLUCIONES DE CASOS NUEVOS Y VIGENTES (A+B)	RESOLUCIONES EMITIDAS DE CASOS NUEVOS EN EL MES																				TOTAL RESOLUCIONES DE CASOS NUEVOS (A)	VIGENTES										TOTAL RESOLUCIONES DE CASOS NUEVOS (A)										
		Pendiente de Primera Declaración	Medida Cautelar No Privativa de Libertad	Privación de libertad provisional en un centro especial de custodia	Criterio de Oportunidad	Falta de Merito	Sustitucion Abogado Particular	Conciliación	Someterse al cuidado o vigilancia de una persona adulta e idónea	Desestimación	Cautión Juratoria	Desestimación y/o Archivo De Proceso	Libertad simple (en Juicio de faltas)	Prescripción de la Acción	Pendiente Estado Jurídico por ejecución de Orden de Captura	Medida Cautelar No Efectiva	Sanción Libertad Asistida en Procedimiento Abreviado	Conciliación Firme	Libertad simple (pendiente de sentencia)	Archivo	Archivo de Proceso		Otros Estados Jurídicos	Criterio de Oportunidad	Medida Cautelar No Privativa de Libertad	Sustitucion Abogado Particular	Prescripción de la Acción	Privación de libertad provisional en un centro especial de custodia	Falta de Merito	Desestimación y/o Archivo De Proceso	Pendiente de Primera Declaración	Archivo de Proceso		Sanción Libertad Asistida en Procedimiento Abreviado	Someterse al cuidado o vigilancia de una persona adulta e idónea	Conciliación Firme	Archivo	Pendiente Estado Jurídico por ejecución de Orden de Captura	Conciliación	Medida Cautelar No Efectiva	Libertad simple (en Juicio de faltas)	Otros Estados Jurídicos	
VI. REGIÓN SUR-OCCIDENTAL	633	197	41	23	31	42	14	6	0	0	0	2	1	0	1	0	7	3	0	2	0	5	375	55	53	38	0	9	23	8	3	7	13	0	0	0	0	2	0	1	46	258	
• Quetzaltenango	303	63	21	15	10	38	4	3	0	0	2	0	0	1	0	7	1	0	2	0	3	170	18	37	16	0	3	16	3	1	5	9	0	0	0	0	0	1	0	1	23	133	
◦ Coatepeque	68	10	7	11	5	2	1	0	0	0	0	0	0	0	0	7	1	0	0	0	1	45	1	2	2	0	0	0	0	2	6	0	0	0	0	0	0	0	0	0	0	10	23
◦ Quetzaltenango	235	53	14	4	5	36	3	3	0	0	2	0	0	1	0	0	0	0	2	0	2	125	17	35	14	0	3	16	3	1	3	3	0	0	0	0	0	1	0	1	13	110	
• Retalhuleu	98	35	0	6	9	4	1	1	0	0	0	0	0	0	0	0	0	0	0	0	0	56	12	2	5	0	2	4	5	0	0	0	3	0	0	0	0	0	0	0	9	42	
◦ Retalhuleu	98	35	0	6	9	4	1	1	0	0	0	0	0	0	0	0	0	0	0	0	0	56	12	2	5	0	2	4	5	0	0	3	0	0	0	0	0	0	0	9	42		
• San Marcos	132	69	4	0	8	0	7	0	0	0	0	0	0	0	0	0	0	0	0	2	90	17	8	9	0	0	1	0	1	1	1	0	0	0	0	0	0	0	0	4	42		
◦ Malacatán	4	2	0	0	0	0	1	0	0	0	0	0	0	0	0	0	0	0	0	0	3	0	1	0	0	0	0	0	0	0	0	0	0	0	0	0	0	0	0	0	1	0	
◦ San Marcos	128	67	4	0	8	0	6	0	0	0	0	0	0	0	0	0	0	0	0	2	87	17	7	9	0	0	1	0	1	1	1	0	0	0	0	0	0	0	0	4	41		
• Sololá	47	17	5	0	0	1	2	0	0	0	0	0	0	0	0	2	0	0	0	0	27	4	5	1	0	1	2	0	1	1	0	0	0	0	0	0	0	0	5	20			
◦ Sololá	47	17	5	0	0	1	2	0	0	0	0	0	0	0	0	2	0	0	0	0	27	4	5	1	0	1	2	0	1	1	0	0	0	0	0	0	0	0	5	20			
• Suchitepequez	53	13	11	2	4	0	1	0	0	0	0	1	0	0	0	0	0	0	0	0	32	4	1	7	0	3	0	0	0	0	0	0	0	0	0	1	0	0	5	21			
◦ Mazatenango	53	13	11	2	4	0	1	0	0	0	0	1	0	0	0	0	0	0	0	0	32	4	1	7	0	3	0	0	0	0	0	0	0	0	1	0	0	5	21				
VII. REGIÓN NOR-OCCIDENTAL	223	137	3	0	6	0	6	0	0	0	3	0	10	0	0	0	0	0	2	0	2	169	15	4	7	8	0	5	4	0	0	0	0	2	0	0	0	0	9	54			
• El Quiché	51	31	1	0	5	0	4	0	0	0	0	0	0	0	0	0	0	0	0	0	1	42	8	0	1	0	0	0	0	0	0	0	0	0	0	0	0	0	0	0	9		
◦ Santa Cruz del Quiché	51	31	1	0	5	0	4	0	0	0	0	0	0	0	0	0	0	0	0	0	1	42	8	0	1	0	0	0	0	0	0	0	0	0	0	0	0	0	0	0	9		
• Huehuetenango	172	106	2	0	1	0	2	0	0	0	3	0	10	0	0	0	0	2	0	1	127	7	4	6	8	0	5	4	0	0	0	0	2	0	0	0	0	0	9	45			
◦ Huehuetenango	172	106	2	0	1	0	2	0	0	0	3	0	10	0	0	0	0	2	0	1	127	7	4	6	8	0	5	4	0	0	0	2	0	0	0	0	0	9	45				
VIII. REGIÓN PETEN	17	3	3	0	5	1	0	0	0	0	0	0	0	0	0	0	0	0	0	0	12	5	0	0	0	0	0	0	0	0	0	0	0	0	0	0	0	0	0	0	5		
• Petén	17	3	3	0	5	1	0	0	0	0	0	0	0	0	0	0	0	0	0	0	12	5	0	0	0	0	0	0	0	0	0	0	0	0	0	0	0	0	0	5			
◦ Poptún	6	3	0	0	0	0	0	0	0	0	0	0	0	0	0	0	0	0	0	0	3	3	0	0	0	0	0	0	0	0	0	0	0	0	0	0	0	0	3				
◦ San Benito	11	0	3	0	5	1	0	0	0	0	0	0	0	0	0	0	0	0	0	0	9	2	0	0	0	0	0	0	0	0	0	0	0	0	0	0	0	0	2				

Fuente: Departamento de Estadística del IDPP.

Cuadro 13

Resumen consolidado de las resoluciones emitidas sobre casos de adolescentes, atendidos por el Instituto de la Defensa Pública Penal durante el periodo de Enero a Diciembre del año 2020

Sedes atendidas	Resoluciones emitidas, sobre casos nuevos y casos vigentes																				TOTAL DE RESOLUCIONES	
	Pendiente de Primera Declaración	Medida Cautelar No Privativa de Libertad	Criterio de Oportunidad	Privación de libertad provisional en un centro Sustitución Abogado Particular	Falta de Merito	Prescripción de la Accion	Desestimación y/o Archivo De Proceso	Sanción Libertad Asistida en Procedimiento	Someterse al cuidado o vigilancia de una persona	Archivo de Proceso	Conciliación	Desestimación	Caucion Juratoria	Conciliación Firme	Pendiente Estado Jurídico por ejecución de Orden	Archivo	Libertad simple (en juicio de faltas)	Medida Cautelar No Efectiva	Libertad simple (pendiente de sentencia)	Otros Estados Jurídicos		
Total República	642	515	501	323	156	145	63	59	36	32	32	25	21	20	17	15	15	14	9	5	237	2882
I. REGIÓN METROPOLITANA	51	208	231	234	37	46	39	25	2	30	18	9	21	16	5	9	1	3	6	1	103	1095
• Guatemala	51	208	231	234	37	46	39	25	2	30	18	9	21	16	5	9	1	3	6	1	103	1095
◦ Guatemala	23	104	162	141	19	36	38	20	0	23	6	2	11	1	4	8	1	2	0	1	63	665
◦ Mixco	22	58	28	37	8	8	0	3	2	0	1	2	4	0	0	0	0	1	4	0	18	196
◦ Villa Nueva	6	46	41	56	10	2	1	2	0	7	11	5	6	15	1	1	0	0	2	0	22	234
II. REGIÓN NORTE	85	23	32	3	13	8	1	4	4	0	2	0	0	0	0	4	0	0	0	0	11	190
• Alta Verapaz	77	13	27	3	13	8	1	4	1	0	0	0	0	0	0	4	0	0	0	0	6	157
◦ Cobán	77	13	27	3	13	8	1	4	1	0	0	0	0	0	0	4	0	0	0	0	6	157
• Baja Verapaz	8	10	5	0	0	0	0	0	3	0	2	0	0	0	0	0	0	0	0	0	5	33
◦ Salamá	8	10	5	0	0	0	0	0	3	0	2	0	0	0	0	0	0	0	0	0	5	33
III. REGIÓN NOR-ORIENTAL	61	29	36	9	12	11	1	10	0	0	1	2	0	3	2	1	2	0	0	0	15	195
• Chiquimula	10	11	8	1	3	9	1	3	0	0	0	1	0	3	0	0	1	0	0	0	8	59
◦ Chiquimula	10	11	8	1	3	9	1	3	0	0	0	1	0	3	0	0	1	0	0	0	8	59
• Izabal	16	8	8	4	3	0	0	1	0	0	1	1	0	0	0	0	0	0	0	0	1	43
◦ Puerto Barrios	16	8	8	4	3	0	0	1	0	0	1	1	0	0	0	0	0	0	0	0	1	43
• Zacapa	35	10	20	4	6	2	0	6	0	0	0	0	0	0	2	1	1	0	0	0	6	93
◦ Zacapa	35	10	20	4	6	2	0	6	0	0	0	0	0	0	2	1	1	0	0	0	6	93
IV. REGIÓN SUR-ORIENTAL	29	66	20	10	5	2	1	0	5	1	2	0	0	0	0	0	0	0	1	0	15	157
• Jalapa	2	0	1	0	0	1	0	0	0	1	0	0	0	0	0	0	0	0	0	0	2	7
◦ Jalapa	2	0	1	0	0	1	0	0	0	1	0	0	0	0	0	0	0	0	0	0	2	7
• Jutiapa	26	26	18	10	5	1	1	0	0	0	1	0	0	0	0	0	0	0	1	0	12	101
◦ Jutiapa	26	26	18	10	5	1	1	0	0	0	1	0	0	0	0	0	0	0	1	0	12	101
• Santa Rosa	1	40	1	0	0	0	0	0	5	0	1	0	0	0	0	0	0	0	0	0	1	49
◦ Cuilapa	1	40	1	0	0	0	0	0	5	0	1	0	0	0	0	0	0	0	0	0	1	49
V. REGIÓN CENTRAL	76	85	65	35	24	7	3	3	5	1	2	6	0	1	5	4	4	9	2	4	31	372
• Chimaltenango	33	22	9	4	5	0	1	0	0	0	0	0	0	0	0	4	0	0	2	0	5	85
◦ Chimaltenango	33	22	9	4	5	0	1	0	0	0	0	0	0	0	0	4	0	0	2	0	5	85
• Escuintla	8	57	27	25	13	6	0	1	2	0	2	6	0	1	2	0	4	2	0	0	8	164
◦ Escuintla	8	57	27	25	13	6	0	1	2	0	2	6	0	1	2	0	4	2	0	0	8	164
• Sacatepequez	35	6	29	6	6	1	2	2	3	1	0	0	0	0	3	0	0	7	0	4	18	123
◦ Antigua Guatemala	35	6	29	6	6	1	2	2	3	1	0	0	0	0	3	0	0	7	0	4	18	123

Continuación Cuadro 13

Resumen consolidado de las resoluciones emitidas sobre casos de adolescentes, atendidos por el Instituto de la Defensa Pública Penal durante el periodo de Enero a Diciembre del año 2020

Sedes atendidas	Resoluciones emitidas, sobre casos nuevos y casos vigentes																				TOTAL DE RESOLUCIONES	
	Pendiente de Primera Declaración	Medida Cautelar No Privativa de Libertad	Criterio de Oportunidad	Privación de libertad provisional en un centro Sustitución Abogado Particular	Falta de Merito	Prescripción de la Accion	Desestimación y/o Archivo De Proceso	Sanción Libertad Asistida en Procedimiento	Someterse al cuidado o vigilancia de una persona	Archivo de Proceso	Conciliación	Desestimación	Caucion Juratoria	Conciliación Firme	Pendiente Estado Jurídico por ejecución de Orden	Archivo	Libertad simple (en juicio de faltas)	Medida Cautelar No Efectiva	Libertad simple (pendiente de sentencia)	Otros Estados Jurídicos		
VI. REGIÓN SUR-OCCIDENTAL	200	94	86	32	52	65	0	10	20	0	7	8	0	0	3	1	2	2	0	0	51	633
• Quetzaltenango	64	58	28	18	20	54	0	5	16	0	5	4	0	0	1	1	2	1	0	0	26	303
◦ Coatepeque	10	9	6	11	3	2	0	0	13	0	2	0	0	0	1	0	0	0	0	0	11	68
◦ Quetzaltenango	54	49	22	7	17	52	0	5	3	0	3	4	0	0	1	2	1	0	0	0	15	235
• Retalhuleu	35	2	21	8	6	8	0	5	3	0	0	1	0	0	0	0	0	0	0	0	9	98
◦ Retalhuleu	35	2	21	8	6	8	0	5	3	0	0	1	0	0	0	0	0	0	0	0	9	98
• San Marcos	70	12	25	0	16	1	0	0	1	0	1	0	0	0	0	0	0	0	0	0	6	132
◦ Malacatán	2	1	0	0	1	0	0	0	0	0	0	0	0	0	0	0	0	0	0	0	0	4
◦ San Marcos	68	11	25	0	15	1	0	0	1	0	1	0	0	0	0	0	0	0	0	0	6	128
• Sololá	18	10	4	1	2	2	0	0	0	0	1	2	0	0	2	0	0	0	0	0	5	47
◦ Sololá	18	10	4	1	2	2	0	0	0	0	1	2	0	0	2	0	0	0	0	0	5	47
• Suchitepequez	13	12	8	5	8	0	0	0	0	0	0	1	0	0	0	0	1	0	0	0	5	53
◦ Mazatenango	13	12	8	5	8	0	0	0	0	0	0	1	0	0	0	0	1	0	0	0	5	53
VII. REGIÓN NOR-OCCIDENTAL	137	7	21	0	13	5	18	7	0	0	0	0	0	0	2	0	2	0	0	0	11	223
• El Quiché	31	1	13	0	5	0	0	0	0	0	0	0	0	0	0	0	0	0	0	0	1	51
◦ Santa Cruz del Quiché	31	1	13	0	5	0	0	0	0	0	0	0	0	0	0	0	0	0	0	0	1	51
• Huehuetenango	106	6	8	0	8	5	18	7	0	0	0	0	0	0	2	0	2	0	0	0	10	172
◦ Huehuetenango	106	6	8	0	8	5	18	7	0	0	0	0	0	0	2	0	2	0	0	0	10	172
VIII. REGION PETEN	3	3	10	0	0	1	0	0	0	0	0	0	0	0	0	0	0	0	0	0	0	17
• Petén	3	3	10	0	0	1	0	0	0	0	0	0	0	0	0	0	0	0	0	0	0	17
◦ Poptún	3	0	3	0	0	0	0	0	0	0	0	0	0	0	0	0	0	0	0	0	0	6
◦ San Benito	0	3	7	0	0	1	0	0	0	0	0	0	0	0	0	0	0	0	0	0	0	11

Fuente: Departamento de Estadística del IDPP.

Cuadro 14

Casos atendidos por el Instituto de la Defensa Pública Penal, en las sedes donde tiene cobertura, la Coordinación Nacional de Enfoque Intercultural, Período: enero a diciembre del 2020

Sedes Cubiertas	Total casos atendidos en cada sede
Quetzaltenango	273
Santa Cruz del Quiché	182
Totonicpan	154
Nebaj	135
Cobàn	135
Puerto Barrios	135
Santa Eulalia	117
Sololà	111
Salamà	103
Chimaltenango	58
Ixcàn	54
Mazatenango	27
Ixchiguàn	9
Chiquimula	5
San Benito	5
Total casos atendidos	1,503

Fuente: Departamento de Estadística del IDPP.

Cuadro 15

**CASOS ATENDIDOS POR LA COORDINACION DE DEFENSORES DE OFICIO, DEL INSTITUTO DE LA DEFENSA PUBLICA PENAL,
EN LOS JUZGADOS DE TURNO, POR MES, AÑO 2020**

JUZGADO DE TURNO	CASOS CUBIERTOS												
	ENERO	FEBRERO	MARZO	ABRIL	MAYO	JUNIO	JULIO	AGOSTO	SEPTIEMBRE	OCTUBRE	NOVIEMBRE	DICIEMBRE	TOTAL CASOS ATENDIDOS
- TORRE DE TRIBUNALES, GUATEMALA	227	253	460	692	699	444	407	370	376	319	340	351	4,938
- JUZGADO DE FEMICIDIDO, GERONA, GUATEMALA	33	69	43	61	52	52	39	53	52	77	34	60	625
- MIXCO	98	194	226	470	509	236	248	273	221	163	276	276	3,190
- VILLA NUEVA	87	110	201	399	281	240	223	184	131	129	72	52	2,109
- ESCUINTLA	94	20	157	125	111	90	86	108	102	78	80	67	1,118
- SACATEPEQUEZ	46	14	88	65	67	59	39	27	44	42	40	36	567
- QUETZALTENANGO	93	89	131	151	79	157	152	159	92	75	14	20	1,212
- CHIQUIMULA	28	29	52	137	185	82	65	81	99	63	74	159	1,054
- MODELO DE ATENCION INTEGRAL DE NIÑEZ Y ADOLESCENCIA -MAINA-	15	31	34	32	35	24	42	24	19	18	39	79	392
TOTALES	721	809	1,392	2,132	2,018	1,384	1,301	1,279	1,136	964	969	1,100	15,205

Fuente: Departamento de Estadística del IDPP

Cuadro 16

APOYO BRINDADO POR LA COORDINACION DE DEFENSORES DE OFICIO, A OTRAS COORDINACIONES QUE LO SOLICITARON, EN LA COBERTURA DE AUDIENCIAS , POR MES, DURANTE EL AÑO 2020

COORDINACIONES Y SEDES, A LAS QUE SE LES HA BRINDO APOYO, EN LA COBERTURA DE AUDIENCIAS	AUDIENCIAS CUBIERTAS (*)												TOTAL AUDIENCIAS
	ENERO	FEBRERO	MARZO	ABRIL	MAYO	JUNIO	JULIO	AGOSTO	SEPTIEMBRE	OCTUBRE	NOVIEMBRE	DICIEMBRE	
- ANTIGUA GUATEMALA	24	22	24	0	0	0	0	0	5	25	18	21	139
- VILLA NUEVA	6	0	0	0	0	0	0	0	0	0	0	0	6
- COORDINACION DEPARTAMENTAL CENTRAL	20	5	2	0	0	0	0	0	0	0	0	2	29
- COORDINACION DEFENSORES EN FORMACION	50	31	1	0	0	0	0	1	0	0	0	0	83
- COORDINACION DE DERECHOS HUMANOS	0	1	0	0	0	0	0	0	0	0	0	1	2
- COORDINACION ENFOQUE DE GENERO	154	36	16	0	0	0	0	0	0	0	0	0	206
- UNIDAD DE ASIGNACIONES	1	0	0	0	0	0	0	0	0	0	0	0	1
- ESCUINTLA, ESCUINTLA	0	1	0	0	0	0	0	0	0	0	0	0	1
- MIXCO	3	0	0	0	0	0	0	0	0	1	0	0	4
- SAN PEDRO CARCHA	1	10	6	0	0	0	0	0	0	0	0	0	17
- SANTIAGO, ATITLAN	0	1	0	0	0	0	0	0	0	0	0	0	1
- SOLOLA, SOLOLA	0	5	30	0	0	0	0	3	6	1	0	0	45
- CHIMALTENANGO	4	5	1	0	0	1	1	0	0	0	0	0	12
- SANTA LUCIA COTZUMALGUAPA	10	0	0	0	0	0	0	0	0	0	0	0	10
- QUETZALTENANGO	6	12	5	0	20	1	2	3	0	3	8	0	60
- SAN MARCOS, SAN MARCOS	0	0	1	0	0	0	0	0	0	0	0	0	1
- UNIDAD DE EJECUCION, QUETZALTENANGO	1	4	2	0	0	0	0	0	2	0	0	10	19
- ZACAPA, ZACAPA	0	2	0	0	0	0	0	0	0	0	0	0	2
CIQUIMULA	0	0	0	0	0	0	0	0	5	5	7	0	17
TOTALES	280	135	88	0	20	2	3	7	18	35	33	34	655

* Por la emergencia del COVID 19, los Juzgados no funcionaron con regularidad, por eso la cobertura de audiencias de abril a diciembre fueron pocas.

Fuente: Departamento de Estadística del IDPP

Cuadro 17

CANTIDAD DE CASOS Y ASESORIAS BRINDADAS POR EL INSTITUTO DE LA DEFENSA PUBLICA PENAL,
A TRAVES DE LA COORDINACION NACIONAL DE ASISTENCIA LEGAL GRATUITA, A LA VICTIMA Y A SUS FAMILIARES
PERIODO: NOVIEMBRE 2007 A DICIEMBRE 2012

MES	AÑOS																				TOTAL CASOS Y ASESORIAS ATENDIDOS DE NOVIEMBRE 2007 A DICIEMBRE 2012				
	2007 (*)			2008			2009			2010 (**)				2011				2012							
	TOTAL	CASOS ASIGNADOS A DEFENSORES DE OFICIO	ASESORIAS	TOTAL	CASOS ASIGNADOS A DEFENSORES DE OFICIO	ASESORIAS	TOTAL	CASOS ASIGNADOS A DEFENSORES DE OFICIO	ASESORIAS	TOTAL	CASOS ASIGNADOS A DEFENSORES DE OFICIO	CASOS ASIGNADOS A DEFENSORES DE PLANTA Y FORMACION	ASESORIAS	TOTAL	CASOS ASIGNADOS A DEFENSORES DE OFICIO	CASOS ASIGNADOS A DEFENSORES DE PLANTA Y FORMACION	ASESORIAS	TOTAL	CASOS ASIGNADOS A DEFENSORES DE OFICIO	CASOS ASIGNADOS A DEFENSORES DE PLANTA Y FORMACION	ASESORIAS	TOTAL	CASOS ASIGNADOS A DEFENSORES DE OFICIO	CASOS ASIGNADOS A DEFENSORES DE PLANTA Y FORMACION	ASESORIAS
TOTAL	1,030	393	637	10,392	4,678	5,714	13,375	6,021	7,354	12,641	3,657	1,466	7,518	12,956	1,976	3,102	7,878	15,236	3,016	3,186	9,034	65,630	19,741	7,754	38,135
ENERO				677	287	390	1,198	474	724	1,045	278	103	664	1,350	324	174	852	1,235	173	292	770	5,505	1,536	569	3,400
FEBRERO				682	337	345	1,162	479	683	1,065	324	162	579	1,204	234	253	717	1,411	235	294	882	5,524	1,609	709	3,206
MARZO				614	303	311	1,344	663	681	1,104	362	97	645	1,235	208	267	760	1,343	220	302	821	5,640	1,756	666	3,218
ABRIL				1,120	591	529	1,152	602	550	952	294	111	547	1,028	165	208	655	1,193	207	314	672	5,445	1,859	633	2,953
MAYO				1,190	587	603	1,139	592	547	1,064	309	116	639	1,137	154	308	675	1,315	273	255	787	5,845	1,915	679	3,251
JUNIO				980	472	508	1,231	596	635	994	277	103	614	1,183	165	328	690	1,198	251	315	632	5,586	1,761	746	3,079
JULIO				1,109	524	585	1,182	611	571	1,059	328	94	637	1,037	105	300	632	1,373	320	332	721	5,760	1,888	726	3,146
AGOSTO				660	206	454	1,264	636	628	1,173	336	148	689	971	118	275	578	1,540	305	247	988	5,608	1,601	670	3,337
SEPTIEMBRE				832	279	553	1,023	460	563	991	276	140	575	982	139	289	554	1,368	296	281	791	5,196	1,450	710	3,036
OCTUBRE				888	407	481	890	263	627	1,007	271	123	613	947	99	262	586	1,321	300	222	799	5,053	1,340	607	3,106
NOVIEMBRE	560	168	392	879	349	530	951	342	609	1,256	344	156	756	1,135	143	287	705	1,060	229	181	650	5,841	1,575	624	3,642
DICIEMBRE	470	225	245	761	336	425	839	303	536	931	258	113	560	747	122	151	474	879	207	151	521	4,627	1,451	415	2,761

Continuación Cuadro 17

CANTIDAD DE CASOS Y ASESORIAS BRINDADAS POR EL INSTITUTO DE LA DEFENSA PUBLICA PENAL,
A TRAVES DE LA COORDINACION NACIONAL DE ASISTENCIA LEGAL GRATUITA, A LA VICTIMA Y A SUS FAMILIARES
PERIODO: NOVIEMBRE 2007 A DICIEMBRE 2017

MES	AÑOS																				TOTAL CASOS Y ASESORIAS ATENDIDOS DE NOVIEMBRE 2007 DICIEMBRE 2017			
	2013				2014				2015				2016				2017				TOTAL	CASOS ASIGNADOS A DEFENSORES DE OFICIO	CASOS ASIGNADOS A DEFENSORES DE PLANTA Y FORMACION	ASESORIAS
	TOTAL	CASOS ASIGNADOS A DEFENSORES DE OFICIO	CASOS ASIGNADOS A DEFENSORES DE PLANTA Y FORMACION	ASESORIAS	TOTAL	CASOS ASIGNADOS A DEFENSORES DE OFICIO	CASOS ASIGNADOS A DEFENSORES DE PLANTA Y FORMACION	ASESORIAS	TOTAL	CASOS ASIGNADOS A DEFENSORES DE OFICIO	CASOS ASIGNADOS A DEFENSORES DE PLANTA Y FORMACION	ASESORIAS	TOTAL	CASOS ASIGNADOS A DEFENSORES DE OFICIO	CASOS ASIGNADOS A DEFENSORES DE PLANTA Y FORMACION	ASESORIAS	TOTAL	CASOS ASIGNADOS A DEFENSORES DE OFICIO	CASOS ASIGNADOS A DEFENSORES DE PLANTA Y FORMACION	ASESORIAS				
TOTAL	19,563	5,356	2,833	11,374	24,037	6,554	2,947	14,536	18,080	1,074	4,479	12,527	10,784	3	2,953	7,828	7,684	0	1,743	5,941	145,778	32,728	22,709	90,341
ENERO	1,416	319	229	868	1,650	362	257	1,031	1,772	211	273	1,288	1,271	3	362	906	711	0	138	573	12,325	2,431	1,828	8,066
FEBRERO	1,396	373	243	780	1,648	364	288	996	1,621	96	393	1,132	1,189	0	318	871	673	0	148	525	12,051	2,442	2,099	7,510
MARZO	1,405	351	243	811	2,100	627	290	1,183	1,764	69	378	1,317	1,032	0	237	795	763	0	164	599	12,704	2,803	1,978	7,923
ABRIL	1,671	401	317	953	1,996	528	256	1,212	1,533	64	296	1,173	1,164	0	333	831	690	0	162	528	12,499	2,852	1,997	7,650
MAYO	1,647	369	276	1,002	2,141	648	250	1,243	1,612	66	385	1,161	1,093	0	295	798	668	0	167	501	13,006	2,998	2,052	7,956
JUNIO	1,610	387	244	979	2,157	595	216	1,346	1,519	103	357	1,059	840	0	244	596	607	0	180	427	12,319	2,846	1,987	7,486
JULIO	1,606	410	254	942	2,474	731	277	1,466	1,670	140	352	1,178	756	0	232	524	607	0	144	463	12,873	3,169	1,985	7,719
AGOSTO	1,798	530	248	1,020	2,347	694	226	1,427	1,662	103	501	1,058	801	0	208	593	611	0	150	461	12,827	2,928	2,003	7,896
SEPTIEMBRE	1,626	459	220	947	2,404	780	294	1,330	1,520	101	442	977	671	0	187	484	555	0	125	430	11,972	2,790	1,978	7,204
OCTUBRE	2,007	543	269	1,195	2,282	755	219	1,308	1,321	63	448	810	781	0	238	543	660	0	150	510	12,104	2,701	1,931	7,472
NOVIEMBRE	1,963	672	168	1,123	1,457	178	235	1,044	1,266	37	414	815	766	0	185	581	728	0	128	600	12,021	2,462	1,754	7,805
DICIEMBRE	1,418	542	122	754	1,381	292	139	950	820	21	240	559	420	0	114	306	411	0	87	324	9,077	2,306	1,117	5,654

(*) = EL PROYECTO COMENZO EN NOVIEMBRE DEL AÑO 2007

(**) = DEL 2007 AL 2009 TODOS LOS CASOS SE ASIGNABAN A DEFENSORES DE OFICIO, A PARTIR DEL AÑO 2010 TAMBIEN SE COMENZARON A ASIGNAR CASOS A DEFENSORES DE PLANTA Y FORMACION, A LOS CUALES SOLO SE LES PAGA SU SALARIO, SIN NINGUN PAGO EXTRA

FUENTE: DEPARTAMENTO DE ESTADISTICA DEL INSTITUTO DE LA DEFENSA PUBLICA PENAL, CON BASE A INFORMACION PROPORCIONADA POR LA COORDINADORA DEL PROYECTO

Continuación Cuadro 17

CANTIDAD DE CASOS Y ASESORIAS BRINDADAS POR EL INSTITUTO DE LA DEFENSA PUBLICA PENAL,
A TRAVES DE LA COORDINACION NACIONAL DE ASISTENCIA LEGAL GRATUITA, A LA VICTIMA Y A SUS FAMILIARES
PERIODO: NOVIEMBRE 2007 A SEPTIEMBRE 2020

MES	AÑOS																TOTAL CASOS Y ASESORIAS ATENDIDOS DE NOVIEMBRE 2007 A SEPTIEMBRE 2020			
	2018				2019				enero a septiembre 2020 (***)				2021				TOTAL	CASOS ASIGNADOS A DEFENSORES DE OFICIO	CASOS ASIGNADOS A DEFENSORES DE PLANTA Y FORMACION	ASESORIAS
	TOTAL	CASOS ASIGNADOS A DEFENSORES DE OFICIO	CASOS ASIGNADOS A DEFENSORES DE PLANTA Y FORMACION	ASESORIAS	TOTAL	CASOS ASIGNADOS A DEFENSORES DE OFICIO	CASOS ASIGNADOS A DEFENSORES	ASESORIAS	TOTAL	CASOS ASIGNADOS A DEFENSORES DE OFICIO	CASOS ASIGNADOS A DEFENSORES DE PLANTA Y FORMACION	ASESORIAS	TOTAL	CASOS ASIGNADOS A DEFENSORES DE OFICIO	CASOS ASIGNADOS A DEFENSORES DE PLANTA Y FORMACION	ASESORIAS				
TOTAL	8,683	0	1,593	7,090	8,453	0	1,641	6,812	1,860	0	366	1,494	0	0	0	0	164,774	32,728	26,309	105,737
ENERO	720	0	113	607	823	0	138	685	616	0	100	516	0				14,484	2,431	2,179	9,874
FEBRERO	614	0	112	502	755	0	157	598	561	0	111	450	0				13,981	2,442	2,479	9,060
MARZO	665	0	144	521	827	0	175	652	268	0	59	209	0				14,464	2,803	2,356	9,305
ABRIL	728	0	133	595	665	0	142	523	22	0	7	15	0				13,914	2,852	2,279	8,783
MAYO	895	0	167	728	853	0	192	661	51	0	14	37	0				14,805	2,998	2,425	9,382
JUNIO	688	0	119	569	652	0	99	553	67	0	12	55	0				13,726	2,846	2,217	8,663
JULIO	638	0	134	504	771	0	143	628	83	0	14	69	0				14,365	3,169	2,276	8,920
AGOSTO	832	0	178	654	738	0	146	592	134	0	31	103	0				14,531	2,928	2,358	9,245
SEPTIEMBRE	757	0	139	618	581	0	92	489	58	0	18	40	0				13,368	2,790	2,227	8,351
OCTUBRE	904	0	167	737	789	0	148	641									13,797	2,701	2,246	8,850
NOVIEMBRE	775	0	115	660	624	0	122	502									13,420	2,462	1,991	8,967
DICIEMBRE	467	0	72	395	375	0	87	288									9,919	2,306	1,276	6,337

(*) = EL PROYECTO COMENZO EN NOVIEMBRE DEL AÑO 2007

(**) = DEL 2007 AL 2009 TODOS LOS CASOS SE ASIGNABAN A DEFENSORES DE OFICIO, A PARTIR DEL AÑO 2010 TAMBIEN SE COMENZARON A ASIGNAR CASOS A DEFENSORES DE PLANTA Y FORMACION, A LOS CUALES SOLO SE LES PAGA SU SALARIO, SIN NINGUN PAGO EXTRA

(***) = LA COORDINACION DE ASISTENCIA LEGAL A LA VICTIMA, DEJO DE FUNCIONAR EL 11 DE SEPTIEMBRE DE 2020, POR LA ENTRADA EN VIGENCIA DEL NUEVO INSTITUTO DE ATENCION Y ASISTENCIA A LA VICTIMA DEL DELITO

FUENTE: DEPARTAMENTO DE ESTADISTICA DE LA UNIDAD DE PLANIFICACION DEL INSTITUTO DE LA DEFENSA PUBLICA PENAL, CON BASE A INFORMACION PROPORCIONADA POR LA COORDINADORA DEL PROYECTO

Cuadro 18

CANTIDAD DE CASOS Y ASESORIAS BRINDADAS POR EL INSTITUTO DE LA DEFENSA PUBLICA PENAL, SEGÚN SEDE CUBIERTA,
A TRAVES DE LA COORDINACION NACIONAL DE ASISTENCIA LEGAL GRATUITA, A LA VICTIMA Y A SUS FAMILIARES
PERIODO: NOVIEMBRE 2007 A DICIEMBRE 2012

SEDES CUBIERTAS	AÑOS																				TOTAL CASOS Y ASESORIAS ATENDIDOS DE NOVIEMBRE 2007 A DICIEMBRE 2012				
	2007 (*)			2008			2009			2010 (**)				2011				2012							
	TOTAL	CASOS ASIGNADOS DEFENSORES DE OFICIO	ASESORIAS	TOTAL	CASOS ASIGNADOS DEFENSORES DE OFICIO	ASESORIAS	TOTAL	CASOS ASIGNADOS DEFENSORES DE OFICIO	ASESORIAS	TOTAL	CASOS ASIGNADOS DEFENSORES DE OFICIO	CASOS ASIGNADOS A DEFENSORES DE PLANTA Y FORMACION	ASESORIAS	TOTAL	CASOS ASIGNADOS DEFENSORES DE OFICIO	CASOS ASIGNADOS A DEFENSORES DE PLANTA Y FORMACION	ASESORIAS	TOTAL	CASOS ASIGNADOS DEFENSORES DE OFICIO	CASOS ASIGNADOS A DEFENSORES DE PLANTA Y FORMACION	ASESORIAS	TOTAL	CASOS ASIGNADOS DEFENSORES DE OFICIO	CASOS ASIGNADOS A DEFENSORES DE PLANTA Y FORMACION	ASESORIAS
TOTAL	1,030	393	637	10,392	4,678	5,714	13,375	6,021	7,354	12,641	3,657	1,466	7,518	12,956	1,976	3,102	7,878	15,236	3,016	3,186	9,034	65,630	19,741	7,754	38,135
GUATEMALA	195	128	67	3,165	1,331	1,834	4,366	1,962	2,404	3,414	1,113	323	1,978	3,482	722	702	2,058	4,937	1,288	682	2,967	19,559	6,544	1,707	11,308
MIXCO	186	60	126	1,190	695	495	877	508	369	1,386	254	161	971	892	102	193	597	1,009	291	174	544	5,540	1,910	528	3,102
VILLA NUEVA	188	60	128	1,417	589	828	1,500	674	826	998	387	9	602	883	161	88	634	911	175	89	647	5,897	2,046	186	3,665
ALTA VERAPAZ (*)	127	43	84	893	361	532	912	500	412	657	179	210	268	630	72	203	355	904	114	329	461	4,123	1,269	742	2,112
BAJA VERAPAZ (I)				188	108	80	401	280	121	211	96	24	91	200	50	48	102	230	64	56	110	1,230	598	128	504
JUTIAPA	46	26	20	541	181	360	829	247	582	857	18	305	534	1,058	6	380	672	831	18	296	517	4,162	496	981	2,685
ESCUINTLA	212	40	172	1,675	720	955	2,121	878	1,243	2,357	889	132	1,336	1,723	340	287	1,096	1,677	236	346	1,095	9,765	3,103	765	5,897
QUETZALTENANGO	76	36	40	1,323	693	630	2,369	972	1,397	2,631	710	243	1,678	2,712	419	394	1,899	3,213	638	362	2,213	12,324	3,468	999	7,857
CHQUIMULA (II)										55	0	9	46	732	12	303	417	716	29	247	440	1,503	41	559	903
PETEN (II)										75	11	50	14	644	92	504	48	808	163	605	40	1,527	266	1,159	102
HUBUETENANGO (III)																									
QUICHE (IV)																									
SAN MARCOS (V)																									
SUCHITEPEQUEZ (VI)																									
RETALHULEU (VII)																									

Continuación Cuadro 18

CANTIDAD DE CASOS Y ASESORIAS BRINDADAS POR EL INSTITUTO DE LA DEFENSA PUBLICA PENAL, SEGÚN SEDE CUBIERTA,
A TRAVÉS DE LA COORDINACION NACIONAL DE ASISTENCIA LEGAL GRATUITA, A LA VICTIMA Y A SUS FAMILIARES
PERIODO: NOVIEMBRE 2007 A DICIEMBRE 2017

SEDES CUBIERTAS	AÑOS																				TOTAL CASOS Y ASESORIAS ATENDIDOS DE NOVIEMBRE 2007 A DICIEMBRE 2017			
	2013				2014				2015				2016				2017				TOTAL	CASOS ASIGNADOS A DEFENSORES DE OFICIO	CASOS ASIGNADOS A DEFENSORES DE PLANTA Y FORMACION	ASESORIAS
	TOTAL	CASOS ASIGNADOS A DEFENSORES DE OFICIO	CASOS ASIGNADOS A DEFENSORES DE PLANTA Y FORMACION	ASESORIAS	TOTAL	CASOS ASIGNADOS A DEFENSORES DE OFICIO	CASOS ASIGNADOS A DEFENSORES DE PLANTA Y FORMACION	ASESORIAS	TOTAL	CASOS ASIGNADOS A DEFENSORES DE OFICIO	CASOS ASIGNADOS A DEFENSORES DE PLANTA Y FORMACION	ASESORIAS	TOTAL	CASOS ASIGNADOS A DEFENSORES DE OFICIO	CASOS ASIGNADOS A DEFENSORES DE PLANTA Y FORMACION	ASESORIAS	TOTAL	CASOS ASIGNADOS A DEFENSORES DE OFICIO	CASOS ASIGNADOS A DEFENSORES DE PLANTA Y FORMACION	ASESORIAS				
TOTAL	19,563	5,356	2,833	11,374	24,037	6,554	2,947	14,536	18,080	1,074	4,479	12,527	10,784	3	2,953	7,828	7,684	0	1,743	5,941	145,778	32,728	22,709	90,341
GUATEMALA	5,293	1,944	721	2,628	7,925	2,406	744	4,775	7,967	292	1,468	6,207	3,590	0	731	2,859	2,636	0	502	2,134	46,970	11,186	5,873	29,911
MIXCO	1,067	435	56	576	1,279	572	54	653	547	46	201	300	153	0	87	66	167	0	37	130	8,753	2,963	963	4,827
VILLA NUEVA	1,064	302	82	680	1,090	307	79	704	895	28	184	683	558	0	144	414	165	0	48	117	9,669	2,683	723	6,263
ALTA VERAPAZ (*)	929	224	307	398	1,627	513	269	845	982	43	380	559	754	0	218	536	655	0	202	453	9,070	2,049	2,118	4,903
BAJA VERAPAZ (I)	907	196	176	535	835	129	201	505	663	8	183	472	1,084	0	430	654	782	0	294	488	5,501	931	1,412	3,158
JUTIAPA	682	46	206	430	567	43	182	342	451	0	176	275	264	0	82	182	62	0	24	38	6,188	585	1,651	3,952
ESCUINTLA	1,722	391	186	1,145	2,188	574	232	1,382	1,153	72	235	846	828	2	100	726	577	0	22	555	16,233	4,142	1,540	10,551
QUETZALTENANGO	3,212	1,136	91	1,985	2,919	1,028	59	1,832	2,632	375	665	1,592	2,026	1	571	1,454	1,414	0	234	1,180	24,527	6,008	2,619	15,900
CHIQUMULA (II)	727	68	216	443	712	37	258	417	565	0	251	314	368	0	88	280	322	0	73	249	4,197	146	1,445	2,606
PETEN (II)	3,127	352	682	2,093	3,253	328	676	2,249	883	0	290	593	418	0	209	209	339	0	130	209	9,547	946	3,146	5,455
HUEHUETENANGO (III)	833	262	110	461	1,195	527	121	547	771	201	183	387	503	0	189	314	239	0	28	211	3,541	990	631	1,920
QUICHE (IV)					447	90	72	285	571	9	263	299	238	0	104	134	326	0	149	177	1,582	99	588	895
SAN MARCOS (V)																								
SUCHITEPEQUEZ (VI)																								
RETALHULEU (VII)																								

Continuación Cuadro 18

CANTIDAD DE CASOS Y ASESORIAS BRINDADAS POR EL INSTITUTO DE LA DEFENSA PUBLICA PENAL, SEGÚN SEDE CUBIERTA,
A TRAVES DE LA COORDINACION NACIONAL DE ASISTENCIA LEGAL GRATUITA, A LA VICTIMA Y A SUS FAMILIARES
PERIODO: NOVIEMBRE 2007 A SEPTIEMBRE 2020

SEDES CUBIERTAS	AÑOS																TOTAL CASOS Y ASESORIAS ATENDIDOS DE NOVIEMBRE 2007 A SEPTIEMBRE 2020			
	2018				2019				enero a septiembre 2020 (*)				2021							
	TOTAL	CASOS ASIGNADOS DEFENSORES DE OFICIO	CASOS ASIGNADOS A DEFENSORES DE PLANTA Y FORMACION	ASESORIAS	TOTAL	CASOS ASIGNADOS DEFENSORES DE OFICIO	CASOS ASIGNADOS A DEFENSORES DE PLANTA Y FORMACION	ASESORIAS	TOTAL	CASOS ASIGNADOS DEFENSORES DE OFICIO	CASOS ASIGNADOS A DEFENSORES DE PLANTA Y FORMACION	ASESORIAS	TOTAL	CASOS ASIGNADOS DEFENSORES DE OFICIO	CASOS ASIGNADOS A DEFENSORES DE PLANTA Y FORMACION	ASESORIAS	TOTAL	CASOS ASIGNADOS DEFENSORES DE OFICIO	CASOS ASIGNADOS A DEFENSORES DE PLANTA Y FORMACION	ASESORIAS
TOTAL	8,683	0	1,593	7,090	8,453	0	1,641	6,812	1,860	0	366	1,494	0	0	0	0	164,774	32,728	26,309	105,737
GUATEMALA	3,019	0	597	2,422	2,528	0	572	1,956	410	0	105	305					52,927	11,186	7,147	34,594
MIXCO	444	0	39	405	426	0	27	399	83	0	10	73					9,706	2,963	1,039	5,704
VILLA NUEVA	147	0	15	132	85	0	6	79	42	0	15	27					9,943	2,683	759	6,501
ALTA VERAPAZ (*)	660	0	126	534	393	0	82	311	70	0	8	62					10,193	2,049	2,334	5,810
BAJA VERAPAZ (I)	510	0	28	482	357	0	26	331	166	0	16	150					6,534	931	1,482	4,121
JUTIAPA	370	0	92	278	239	0	54	185	79	0	32	47					6,876	585	1,829	4,462
ESCUINTLA	659	0	34	625	663	0	48	615	138	0	22	116					17,693	4,142	1,644	11,907
QUETZALTENANGO	1,286	0	216	1,070	1,959	0	323	1,636	398	0	46	352					28,170	6,008	3,204	18,958
CHIQUIMULA (II)	472	0	72	400	349	0	36	313	78	0	9	69					5,096	146	1,562	3,388
PETEN (II)	157	0	62	95	144	0	42	102	63	0	11	52					9,911	946	3,261	5,704
HUEHUETENANGO (III)	238	0	22	216	240	0	27	213	68	0	10	58					4,087	990	690	2,407
QUICHE (IV)	155	0	96	59	51	0	25	26	45	0	13	32					1,833	99	722	1,012
SAN MARCOS (V)	151	0	38	113	114	0	44	70	45	0	8	37					310	0	90	220
SUCHITEPEQUEZ (VI)	392	0	153	239	654	0	278	376	100	0	44	56					1,146	0	475	671
RETALHULEU (VII)	23	0	3	20	251	0	51	200	75	0	17	58					349	0	71	278

(**) = A partir del mes de noviembre del 2016, la sede de Cobán se pasó a San Pedro Carcha, según informaron de la Coordinación de Asistencia a la Víctima

(I) = LA SEDE DE BAJA VERAPAZ, COMENZO A REPORTAR INFORMACION, A PARTIR DEL MES DE ABRIL DEL AÑO 2008

(II) = LAS SEDES DE CHIQUIMULA Y PETEN, COMENZARON A REPORTAR INFORMACION, A PARTIR DEL MES DE NOVIEMBRE DEL AÑO 2010

(III) = LA SEDE DE HUEHUETENANGO, COMENZO A REPORTAR INFORMACION, EN EL MES DE MAYO DEL AÑO 2013

(IV) = LA SEDE DE QUICHE COMENZO A REPORTAR INFORMACION A PARTIR DEL MES DE ENERO DEL AÑO 2014

(V) = LA SEDE DE SAN MARCOS, COMENZO A REPORTAR INFORMACION A PARTIR DE MARZO 2018

(VI) = LA SEDE DE SUCHITEPEQUEZ, COMENZO A REPORTAR INFORMACION A PARTIR DE MAYO 2018

(VII) = LA SEDE DE RETALHULEU, COMENZO A REPORTAR INFORMACION A PARTIR DE NOVIEMBRE 2018

(*): LA COORDINACION DE ASISTENCIA LEGAL A LA VICTIMA, DEJO DE FUNCIONAR EL 11 DE SEPTIEMBRE DE 2020, POR LA ENTRADA EN VIGENCIA DEL NUEVO INSTITUTO DE ATENCION Y ASISTENCIA A LA VICTIMA DEL DELITO

FUENTE: DEPARTAMENTO DE ESTADISTICA DEL IDPP, CON BASE A INFORMACION PROPORCIONADA POR LA COORDINADORA DEL PROGRAMA DE ATENCION A LA VICTIMA

Cuadro 19

LLAMADAS RECIBIDAS A TRAVES DEL SERVICIO DE LA LINEA 1571, PARA ASISTIR A VICTIMAS DE VIOLENCIA INTRAFAMILIAR, DURANTE EL PERIODO DE ENERO A SEPTIEMBRE DEL AÑO 2020

TIPO DE LLAMADAS RECIBIDAS	AÑO 2020												TOTAL LLAMADAS RECIBIDAS EN EL PERIODO	PROMEDIO DE LLAMADAS RECIBIDAS POR MES
	ENERO	FEBRERO	MARZO	ABRIL	MAYO	JUNIO	JULIO	AGOSTO	SEPTIEMBRE	OCTUBRE	NOVIEMBRE	DICIEMBRE		
- EMERGENCIAS (*)	6	7	13	23	9	5	4	4	0				71	8
- DENUNCIAS	1	3	5	5	0	0	0	1	0				15	2
- CONSULTAS Y ASESORIAS (*)	491	491	664	611	575	410	395	289	240				4,166	463
- INDECISAS (**)	2,641	2,702	2,620	1,964	1,591	1,357	1,895	1,285	961				17,016	1891
- EQUIVOCADAS	178	204	206	176	223	171	211	148	124				1,641	182
- INDECOROSAS	283	382	334	679	140	113	36	44	78				2,089	232
- TRABAJO	44	21	39	40	56	27	39	52	20				338	38
- SUGERENCIAS	14	9	8	0	0	0	0	5	0				36	4
- FALSAS	15	34	13	1	0	17	18	14	7				119	13
- DE FELICITACION	15	16	19	4	5	8	10	11	0				88	10
TOTALES	3,688	3,869	3,921	3,503	2,599	2,108	2,608	1,853	1,430	0	0	0	25,579	2842

NOTA: ESTE SERVICIO ERA UNA EXTENSION DE LA COORDINACION DE ATENCION A LA VICTIMA, LA CUAL DEJO DE FUNCIONAR EN SEPTIEMBRE DE 2020

(*) = En estos casos existe intervención directa

(**) = La persona no explica con claridad, el motivo de su llamada

Fuente: Departamento de Estadística, del IDPP.

Cuadro 20

CANTIDAD DE RECURSOS Y GARANTIAS CONSTITUCIONALES, PRESENTADOS, POR EL INSTITUTO DE LA DEFENSA PUBLICA PENAL, PERÍODO: ENERO A DICIEMBRE 2020

TIPO DE RECURSOS Y GARANTIAS CONSTITUCIONALES PRESENTADOS	TOTAL
TOTAL REPUBLICA	1,175
APELACION ESPECIAL	713
CASACION	292
AMPARO	114
EXHIBICION PERSONAL	23
REPOSICION	7
APELACION GENERICA	4
OTRAS	22

Fuente: Departamento de Estadística del IDPP.

Cuadro 21

CANTIDAD DE INCIDENTES PRESENTADOS, POR LA COORDINACIÓN NACIONAL DE EJECUCIÓN, QUE ATIENDE A PERSONAS ADULTAS, POR MES, SEGÚN SEXO, DURANTE EL AÑO 2020

CLASIFICACIÓN POR SEXO	NUMERO DE INCIDENTES PRESENTADOS												
	ENERO	FEBRERO	MARZO	ABRIL	MAYO	JUNIO	JULIO	AGOSTO	SEPTIEMBRE	OCTUBRE	NOVIEMBRE	DICIEMBRE	TOTAL
TOTAL	186	299	127	5	119	261	369	351	397	350	335	209	3,008
A) HOMBRES	160	274	110	4	105	235	334	304	337	305	281	184	2,633
B) MUJERES	26	25	17	1	14	26	35	47	60	45	54	25	375

NOTA: Los incidentes de junio fueron recibidos de manera extemporanea, para efectos del SICOI, se agregaron en julio,

Fuente: Elaboración del departamento de Estadística del IDPP

Cuadro 22

RESULTADOS OBTENIDOS EN LOS INCIDENTES PRESENTADOS Y EN LOS TRAMITES ADMINISTRATIVOS REALIZADOS, POR LA COORDINACION GENERAL NACIONAL DE EJECUCION, QUE ATIENDE A PERSONAS ADULTAS, POR MES, DURANTE EL AÑO 2,020

DESCRIPCION	ENERO	FEBRERO	MARZO	ABRIL	MAYO	JUNIO	JULIO	AGOSTO	SEPTIEMBRE	OCTUBRE	NOVIEMBRE	DICIEMBRE	TOTAL
TOTAL (I + II + III)	370	471	164	1	22	85	136	197	200	213	177	315	2354
I. GUATEMALA	114	183	65	1	22	85	114	165	136	149	130	94	1258
- RESULTADOS OBTENIDOS SOBRE INCIDENTES PRESENTADOS (DEL MES O VIGENTES DE MESES ANTERIORES)	113	182	62	1	22	85	114	165	136	147	129	92	1248
- LIBERTAD ANTICIPADA	97	63	31	1	22	85	114	165	136	145	122	85	1066
- EXTINCION DE LA PENA	16	119	31	0	0	0	0	0	0	0	7	7	180
- OTRAS	0	0	0	0	0	0	0	0	0	2	0	0	2
- TRAMITES ADMINISTRATIVOS REALIZADOS	1	1	3	0	0	0	0	0	0	2	1	2	10
- TRASLADO A OTRA PRISION	1	1	3	0	0	0	0	0	0	2	1	2	10
II. CHIQUIMULA	127	178	59	0	0	0	22	32	61	46	26	26	577
- RESULTADOS OBTENIDOS SOBRE INCIDENTES PRESENTADOS (DEL MES O VIGENTES DE MESES ANTERIORES)	59	101	20	0	0	0	22	32	61	28	25	23	295
- LIBERTAD ANTICIPADA	5	12	3	0	0	0	22	15	21	18	23	6	125
- REHABILITACIONES	44	75	7	0	0	0	0	17	40	10	2	17	212
- REVISION DE MEDIDAS	10	14	10	0	0	0	0	0	0	0	0	0	34

Continuación Cuadro 22

RESULTADOS OBTENIDOS EN LOS INCIDENTES PRESENTADOS Y EN LOS TRAMITES ADMINISTRATIVOS REALIZADOS, POR LA COORDINACION GENERAL NACIONAL DE EJECUCION, QUE ATIENDE A PERSONAS ADULTAS, POR MES, DURANTE EL AÑO 2,020

DESCRIPCION	ENERO	FEBRERO	MARZO	ABRIL	MAYO	JUNIO	JULIO	AGOSTO	SEPTIEMBRE	OCTUBRE	NOVIEMBRE	DICIEMBRE	TOTAL
- TRAMITES ADMINISTRATIVOS REALIZADOS	68	77	39	0	0	0	0	0	0	18	1	3	206
- PAGO DE MULTAS O CONMUTAS	45	54	37	0	0	0	0	0	0	14	1	3	154
- TRASLADO A OTRA PRISION	23	23	2	0	0	0	0	0	0	4	0	0	52
III. QUETZALTENANGO	129	110	40	0	0	0	0	0	3	18	21	195	519
- RESULTADOS OBTENIDOS SOBRE INCIDENTES PRESENTADOS (DEL MES O VIGENTES DE MESES ANTERIORES)	129	110	40	0	0	0	0	0	3	18	21	195	516
- LIBERTAD ANTICIPADA	14	20	11	0	0	0	0	0	2	18	14	15	94
- REHABILITACIONES	6	12	4	0	0	0	0	0	0	0	3	0	25
- SUSPENSIÓN CONDICIONAL DE LA PENA DE MULTA	0	20	0	0	0	0	0	0	0	0	0	0	20
- REVISION DE MEDIDAS	0	1	0	0	0	0	0	0	0	0	0	0	1
- EXTINCIÓN DE LA PENA	109	57	25	0	0	0	0	0	1	0	4	180	376
- TRAMITES ADMINISTRATIVOS REALIZADOS	0	0	0	0	0	0	0	0	0	3	0	0	3
- PAGO DE MULTAS O CONMUTAS	0	0	0	0	0	0	0	0	0	3	0	0	3

Fuente: Departamento de Estadística, del IDPP

Cuadro 23

**CANTIDAD DE CASOS ATENDIDOS, POR LA SECCIÓN DE EJECUCIÓN, DE LA COORDINACIÓN DE ADOLESCENTES
EN CONFLICTO CON LA LEY PENAL, POR MES, DURANTE EL AÑO 2020**

CLASIFICACION POR SEXO	CANTIDAD DE CASOS ATENDIDOS												
	ENERO	FEBRERO	MARZO	ABRIL	MAYO	JUNIO	JULIO	AGOSTO	SEPTIEMBRE	OCTUBRE	NOVIEMBRE	DICIEMBRE	TOTAL
TOTAL	10	10	0	0	0	1	6	2	2	6	6	8	51
A) HOMBRES	4	9	0	0	0	1	6	2	1	1	3	5	32
B) MUJERES	6	1	0	0	0	0	0	0	1	5	3	3	19

Fuente: Elaboración del departamento de Estadística, del IDPP.

Cuadro 24

RESULTADOS OBTENIDOS EN LOS CASOS ATENDIDOS Y EN LOS TRAMITES ADMINISTRATIVOS REALIZADOS, POR LA SECCION DE EJECUCION, DE LA COORDINACION NACIONAL DE ADOLESCENTES, EN CONFLICTO CON LA LEY PENAL, POR MES, DURANTE EL AÑO 2,020

DESCRIPCION	NUMERO DE CASOS POR MES												TOTAL
	ENERO	FEBRERO	MARZO	ABRIL	MAYO	JUNIO	JULIO	AGOSTO	SEPTIEMBRE	OCTUBRE	NOVIEMBRE	DICEMBRE	
TOTAL (I + II)	234	235	40	0	0	0	0	12	165	184	98	12	980
I. GUATEMALA	226	226	40	0	0	0	0	11	118	173	89	12	895
1. - RESULTADOS OBTENIDOS EN EL MES, SOBRE AUDIENCIAS	226	226	40	0	0	0	0	11	118	173	89	12	895
DECLARADAS CON LUGAR (A + B)													
A) CONFIRMACION DE LA SANCION	203	212	34	0	0	0	0	0	94	77	68	0	688
B) MODIFICACION DE LA SANCION	23	14	6	0	0	0	0	11	24	96	21	12	207
- PASAR A RÉGIMEN SEMI-ABIERTO	9	8	1	0	0	0	0	6	11	18	12	4	69
- PASAR A LIBERTAD ASISTIDA	2	4	2	0	0	0	0	5	11	7	0	4	35
- REVOCATORIA DE LA SANCION	10	0	3	0	0	0	0	0	2	7	4	4	30
- OTRAS	2	2	0	0	0	0	0	0	0	64	5	0	73
II. QUETZALTENANGO	8	9	0	0	0	0	0	1	47	11	9	0	85
1. - RESULTADOS OBTENIDOS EN EL MES, SOBRE AUDIENCIAS	8	9	0	0	0	0	0	1	47	11	9	0	85
DECLARADAS CON LUGAR (A + B)													
A) CONFIRMACION DE LA SANCION	0	0	0	0	0	0	0	0	35	0	0	0	35
B) MODIFICACION DE LA SANCION	8	9	0	0	0	0	0	1	12	11	9	0	50
- PASAR A RÉGIMEN SEMI-ABIERTO	3	1	0	0	0	0	0	1	2	3	0	0	10
- PASAR A LIBERTAD ASISTIDA	3	0	0	0	0	0	0	0	0	0	0	0	3
- REVOCATORIA DE LA SANCION	2	8	0	0	0	0	0	0	10	7	9	0	36
- OTRAS	0	0	0	0	0	0	0	0	0	1	0	0	1

Fuente: Departamento de Estadística, del IDPP.

Cuadro 25

CANTIDAD DE CASOS ATENDIDOS, POR LA COORDINACION DE APOYO TECNICO POR MES, DURANTE EL AÑO 2020

DESCRIPCIÓN	NUMERO DE CASOS ATENDIDOS												
	ENERO	FEBRERO	MARZO	ABRIL	MAYO	JUNIO	JULIO	AGOSTO	SEPTIEMBRE	OCTUBRE	NOVIEMBRE	DICIEMBRE	TOTAL
TOTAL CASOS ATENDIDOS	245	264	184	27	43	20	16	29	51	24	72	57	1032
- SECCION DE TRABAJO SOCIAL	213	237	157	20	37	20	15	26	49	23	68	52	917
- SECCION DE PSICOLOGIA	22	20	22	7	3	0	1	2	2	1	3	5	88
- SECCION DE ANALISIS DE INFORMACION	10	7	5	0	3	0	0	1	0	0	1	0	27

Fuente: Departamento de Estadística del IDPP.

Cuadro 26

**CASOS NUEVOS ATENDIDOS POR LA SECCIÓN DE TRABAJO SOCIAL DE LA COORDINACIÓN DE APOYO TÉCNICO
SEGÚN CLASIFICACIÓN DE LAS PERSONAS POR EDAD Y SEXO
POR MES, DURANTE EL AÑO 2,020**

SEDES ATENDIDAS	CASOS ATENDIDOS																																		
	ENERO					FEBRERO					MARZO					ABRIL					MAYO					JUNIO					TOTAL CASOS ATENDIDOS, DURANTE EL PERÍODO DE ENERO A JUNIO DEL AÑO 2020				
	TOTAL	MASCULINO		FEMENINO		TOTAL	MASCULINO		FEMENINO		TOTAL	MASCULINO		FEMENINO		TOTAL	MASCULINO		FEMENINO		TOTAL	MASCULINO		FEMENINO		TOTAL	MASCULINO		FEMENINO		TOTAL	MASCULINO		FEMENINO	
		ETNICO	NO ETNICO	ETNICO	NO ETNICO		ETNICO	NO ETNICO	ETNICO	NO ETNICO		ETNICO	NO ETNICO	ETNICO	NO ETNICO		ETNICO	NO ETNICO	ETNICO	NO ETNICO		ETNICO	NO ETNICO	ETNICO	NO ETNICO		ETNICO	NO ETNICO	ETNICO	NO ETNICO		ETNICO	NO ETNICO	ETNICO	NO ETNICO
TOTAL REPUBLICA	213	76	109	10	18	237	60	151	3	23	157	27	96	9	25	20	6	10	1	3	37	2	23	5	7	20	1	17	0	2	684	172	406	78	
CASOS DE ADULTOS	175	60	88	10	17	228	60	145	3	20	151	27	93	9	22	20	6	10	1	3	37	2	23	5	7	19	2	17	4	1	630	157	376	70	
CASOS DE ADOLESCENTES	38	16	21	0	1	9	0	6	0	3	6	0	3	0	3	0	0	0	0	0	0	0	0	0	0	1	0	0	0	1	54	16	30	8	
I. REGIÓN METROPOLITANA	85	41	29	7	8	70	3	56	0	11	43	0	27	0	16	6	1	4	0	1	15	0	10	0	5	5	0	4	0	1	224	45	130	42	
- Atención de Adultos	58	25	19	7	7	61	3	50	0	8	37	0	24	0	13	6	1	4	0	1	15	0	10	0	5	4	0	4	0	0	181	29	111	34	
- Atención de Adolescentes	27	16	10	0	1	9	0	6	0	3	6	0	3	0	3	0	0	0	0	0	0	0	0	0	0	1	0	0	0	1	43	16	19	8	
Guatemala	85	41	29	7	8	70	3	56	0	11	43	0	27	0	16	6	1	4	0	1	15	0	10	0	5	5	0	4	0	1	224	45	130	42	
- Atención de Adultos	58	25	19	7	7	61	3	50	0	8	37	0	24	0	13	6	1	4	0	1	15	0	10	0	5	4	0	4	0	0	181	29	111	34	
- Atención de Adolescentes	27	16	10	0	1	9	0	6	0	3	6	0	3	0	3	0	0	0	0	0	0	0	0	0	0	1	0	0	0	1	43	16	19	8	
Municipio de Guatemala	79	40	24	7	8	66	2	53	0	11	35	0	24	0	11	6	1	4	0	1	14	0	9	0	5	5	0	4	0	1	205	43	118	37	
- Atención de Adultos	52	24	14	7	7	57	2	47	0	8	29	0	21	0	8	6	1	4	0	1	14	0	9	0	5	4	0	4	0	0	162	27	99	29	
- Atención de Adolescentes	27	16	10	0	1	9	0	6	0	3	6	0	3	0	3	0	0	0	0	0	0	0	0	0	0	1	0	0	0	1	43	16	19	8	
Municipio de Mixco	0	0	0	0	0	0	0	0	0	0	0	0	0	0	0	0	0	0	0	0	0	0	0	0	0	0	0	0	0	0	0	0	0	0	
- Atención de Adultos	0	0	0	0	0	0	0	0	0	0	0	0	0	0	0	0	0	0	0	0	0	0	0	0	0	0	0	0	0	0	0	0	0	0	
- Atención de Adolescentes	0	0	0	0	0	0	0	0	0	0	0	0	0	0	0	0	0	0	0	0	0	0	0	0	0	0	0	0	0	0	0	0	0	0	
Municipio de Villa Nueva	6	1	5	0	0	4	1	3	0	0	8	0	3	0	5	0	0	0	0	0	1	0	1	0	0	0	0	0	0	0	19	2	12	5	
- Atención de Adultos	6	1	5	0	0	4	1	3	0	0	8	0	3	0	5	0	0	0	0	0	1	0	1	0	0	0	0	0	0	0	19	2	12	5	
- Atención de Adolescentes	0	0	0	0	0	0	0	0	0	0	0	0	0	0	0	0	0	0	0	0	0	0	0	0	0	0	0	0	0	0	0	0	0	0	
Municipio de Amatitlán	0	0	0	0	0	0	0	0	0	0	0	0	0	0	0	0	0	0	0	0	0	0	0	0	0	0	0	0	0	0	0	0	0	0	
- Atención de Adultos	0	0	0	0	0	0	0	0	0	0	0	0	0	0	0	0	0	0	0	0	0	0	0	0	0	0	0	0	0	0	0	0	0	0	
- Atención de Adolescentes	0	0	0	0	0	0	0	0	0	0	0	0	0	0	0	0	0	0	0	0	0	0	0	0	0	0	0	0	0	0	0	0	0	0	

Continuación Cuadro 26

CASOS NUEVOS ATENDIDOS POR LA SECCIÓN DE TRABAJO SOCIAL DE LA COORDINACIÓN DE APOYO TÉCNICO
SEGÚN CLASIFICACIÓN DE LAS PERSONAS POR EDAD Y SEXO
POR MES, DURANTE EL AÑO 2,020

SEDES ATENDIDAS	CASOS ATENDIDOS																								TOTAL CASOS ATENDIDOS, DURANTE EL PERÍODO DE ENERO A JUNIO DEL AÑO 2020										
	ENERO					FEBRERO					MARZO					ABRIL					MAYO								JUNIO						
	TOTAL	MASCULINO		FEMENINO		TOTAL	MASCULINO		FEMENINO		TOTAL	MASCULINO		FEMENINO		TOTAL	MASCULINO		FEMENINO		TOTAL	MASCULINO		FEMENINO		TOTAL	MASCULINO		FEMENINO						
		ETNICO	NO ETNICO	ETNICO	NO ETNICO		ETNICO	NO ETNICO	ETNICO	NO ETNICO		ETNICO	NO ETNICO	ETNICO	NO ETNICO		ETNICO	NO ETNICO	ETNICO	NO ETNICO		ETNICO	NO ETNICO	ETNICO	NO ETNICO		ETNICO	NO ETNICO	ETNICO	NO ETNICO	ETNICO	NO ETNICO	ETNICO	NO ETNICO	
II. REGIÓN NORTE	12	7	4	1	0	32	24	6	0	2	16	7	4	2	3	1	0	1	0	0	0	1	0	0	1	0	0	0	0	0	0	62	38	15	5
- Atención de Adultos	10	7	2	1	0	32	24	6	0	2	16	7	4	2	3	1	0	1	0	0	0	1	0	0	1	0	0	0	0	0	0	60	38	13	5
- Atención de Adolescentes	2	0	2	0	0	0	0	0	0	0	0	0	0	0	0	0	0	0	0	0	0	0	0	0	0	0	0	0	0	0	0	2	0	2	0
Alta Verapaz	8	6	2	0	0	25	17	6	0	2	10	4	3	0	3	1	0	1	0	0	0	1	0	0	1	0	0	0	0	0	0	45	27	12	5
- Atención de Adultos	7	6	1	0	0	25	17	6	0	2	10	4	3	0	3	1	0	1	0	0	0	1	0	0	1	0	0	0	0	0	0	44	27	11	5
- Atención de Adolescentes	1	0	1	0	0	0	0	0	0	0	0	0	0	0	0	0	0	0	0	0	0	0	0	0	0	0	0	0	0	0	0	1	0	1	0
SAN PEDRO CARCHA, ALTA VERAPAZ	2	1	0	1	0	6	6	0	0	0	5	3	0	2	0	0	0	0	0	0	0	0	0	0	0	0	0	0	0	0	0	13	10	0	0
- Atención de Adultos	2	1	0	1	0	6	6	0	0	0	5	3	0	2	0	0	0	0	0	0	0	0	0	0	0	0	0	0	0	0	0	13	10	0	0
- Atención de Adolescentes	0	0	0	0	0	0	0	0	0	0	0	0	0	0	0	0	0	0	0	0	0	0	0	0	0	0	0	0	0	0	0	0	0	0	0
Baja Verapaz	2	0	2	0	0	1	1	0	0	0	1	0	1	0	0	0	0	0	0	0	0	0	0	0	0	0	0	0	0	0	0	4	1	3	0
- Atención de Adultos	1	0	1	0	0	1	1	0	0	0	1	0	1	0	0	0	0	0	0	0	0	0	0	0	0	0	0	0	0	0	0	3	1	2	0
- Atención de Adolescentes	1	0	1	0	0	0	0	0	0	0	0	0	0	0	0	0	0	0	0	0	0	0	0	0	0	0	0	0	0	0	0	1	0	1	0
III. REGIÓN NOR-ORIENTAL	5	0	5	0	0	17	0	16	0	1	13	0	11	0	2	0	0	0	0	0	0	1	0	1	0	0	0	0	0	0	0	36	0	33	3
- Atención de Adultos	5	0	5	0	0	17	0	16	0	1	13	0	11	0	2	0	0	0	0	0	0	1	0	1	0	0	0	0	0	0	0	36	0	33	3
- Atención de Adolescentes	0	0	0	0	0	0	0	0	0	0	0	0	0	0	0	0	0	0	0	0	0	0	0	0	0	0	0	0	0	0	0	0	0	0	0
Zacapa	1	0	1	0	0	3	0	3	0	0	3	0	3	0	0	0	0	0	0	0	0	1	0	1	0	0	0	0	0	0	0	8	0	8	0
- Atención de Adultos	1	0	1	0	0	3	0	3	0	0	3	0	3	0	0	0	0	0	0	0	0	1	0	1	0	0	0	0	0	0	0	8	0	8	0
- Atención de Adolescentes	0	0	0	0	0	0	0	0	0	0	0	0	0	0	0	0	0	0	0	0	0	0	0	0	0	0	0	0	0	0	0	0	0	0	0
El Progreso	0	0	0	0	0	1	0	0	0	1	3	0	2	0	1	0	0	0	0	0	0	0	0	0	0	0	0	0	0	0	0	4	0	2	2
- Atención de Adultos	0	0	0	0	0	1	0	0	0	1	3	0	2	0	1	0	0	0	0	0	0	0	0	0	0	0	0	0	0	0	0	4	0	2	2
- Atención de Adolescentes	0	0	0	0	0	0	0	0	0	0	0	0	0	0	0	0	0	0	0	0	0	0	0	0	0	0	0	0	0	0	0	0	0	0	0

Continuación Cuadro 26

CASOS NUEVOS ATENDIDOS POR LA SECCIÓN DE TRABAJO SOCIAL DE LA COORDINACIÓN DE APOYO TÉCNICO
SEGÚN CLASIFICACIÓN DE LAS PERSONAS POR EDAD Y SEXO
POR MES, DURANTE EL AÑO 2,020

SEDES ATENDIDAS	CASOS ATENDIDOS																								TOTAL CASOS ATENDIDOS, DURANTE EL PERÍODO DE ENERO A JUNIO DEL AÑO 2020									
	ENERO			FEBRERO			MARZO			ABRIL			MAYO			JUNIO																		
	TOTAL	MASCULINO		FEMENINO		TOTAL	MASCULINO		FEMENINO		TOTAL	MASCULINO		FEMENINO		TOTAL	MASCULINO		FEMENINO		TOTAL	MASCULINO		FEMENINO										
		ETNICO	NO ETNICO	ETNICO	NO ETNICO		ETNICO	NO ETNICO	ETNICO	NO ETNICO		ETNICO	NO ETNICO	ETNICO	NO ETNICO		ETNICO	NO ETNICO	ETNICO	NO ETNICO		ETNICO	NO ETNICO	ETNICO	NO ETNICO	ETNICO	NO ETNICO							
Chiquimula	3	0	3	0	0	3	0	3	0	0	1	0	1	0	0	0	0	0	0	0	0	0	0	0	0	7	0	7	0					
- Atención de Adultos	3	0	3	0	0	3	0	3	0	0	1	0	1	0	0	0	0	0	0	0	0	0	0	0	0	7	0	7	0					
- Atención de Adolescentes	0	0	0	0	0	0	0	0	0	0	0	0	0	0	0	0	0	0	0	0	0	0	0	0	0	0	0	0	0					
Izabal	1	0	1	0	0	10	0	10	0	0	6	0	5	0	1	0	0	0	0	0	0	0	0	0	0	17	0	16	1					
- Atención de Adultos	1	0	1	0	0	10	0	10	0	0	6	0	5	0	1	0	0	0	0	0	0	0	0	0	0	17	0	16	1					
- Atención de Adolescentes	0	0	0	0	0	0	0	0	0	0	0	0	0	0	0	0	0	0	0	0	0	0	0	0	0	0	0	0	0					
IV. REGIÓN SUR-ORIENTAL	14	0	14	0	0	8	0	8	0	0	12	0	11	0	1	0	0	0	0	0	1	0	1	0	0	2	0	2	0	37	0	36	1	
- Atención de Adultos	12	0	12	0	0	8	0	8	0	0	12	0	11	0	1	0	0	0	0	0	1	0	1	0	0	2	0	2	0	35	0	34	1	
- Atención de Adolescentes	2	0	2	0	0	0	0	0	0	0	0	0	0	0	0	0	0	0	0	0	0	0	0	0	0	2	0	2	0	2	0	0		
Jutiapa	12	0	12	0	0	7	0	7	0	0	9	0	9	0	0	0	0	0	0	0	0	0	0	0	0	0	0	0	0	28	0	28	0	
- Atención de Adultos	10	0	10	0	0	7	0	7	0	0	9	0	9	0	0	0	0	0	0	0	0	0	0	0	0	0	0	0	0	26	0	26	0	
- Atención de Adolescentes	2	0	2	0	0	0	0	0	0	0	0	0	0	0	0	0	0	0	0	0	0	0	0	0	0	0	0	0	2	0	2	0		
Santa Rosa	2	0	2	0	0	0	0	0	0	0	3	0	2	0	1	0	0	0	0	0	1	0	1	0	0	2	0	2	0	0	8	0	7	1
- Atención de Adultos	2	0	2	0	0	0	0	0	0	0	3	0	2	0	1	0	0	0	0	0	1	0	1	0	0	2	0	2	0	0	8	0	7	1
- Atención de Adolescentes	0	0	0	0	0	0	0	0	0	0	0	0	0	0	0	0	0	0	0	0	0	0	0	0	0	0	0	0	0	0	0	0	0	
Jalapa	0	0	0	0	0	1	0	1	0	0	0	0	0	0	0	0	0	0	0	0	0	0	0	0	0	0	0	0	0	1	0	1	0	
- Atención de Adultos	0	0	0	0	0	1	0	1	0	0	0	0	0	0	0	0	0	0	0	0	0	0	0	0	0	0	0	0	0	1	0	1	0	
- Atención de Adolescentes	0	0	0	0	0	0	0	0	0	0	0	0	0	0	0	0	0	0	0	0	0	0	0	0	0	0	0	0	0	0	0	0	0	
V. REGIÓN CENTRAL	47	16	30	0	1	44	11	29	1	3	26	9	15	1	1	0	0	0	0	0	11	0	9	0	2	12	0	11	0	1	140	36	94	8
- Atención de Adultos	42	16	25	0	1	44	11	29	1	3	26	9	15	1	1	0	0	0	0	0	11	0	9	0	2	12	0	11	0	1	135	36	89	8
- Atención de Adolescente	5	0	5	0	0	0	0	0	0	0	0	0	0	0	0	0	0	0	0	0	0	0	0	0	0	0	0	0	0	5	0	5	0	

Continuación Cuadro 26

CASOS NUEVOS ATENDIDOS POR LA SECCIÓN DE TRABAJO SOCIAL DE LA COORDINACIÓN DE APOYO TÉCNICO
SEGÚN CLASIFICACIÓN DE LAS PERSONAS POR EDAD Y SEXO
POR MES, DURANTE EL AÑO 2,020

SEDES ATENDIDAS	CASOS ATENDIDOS																								TOTAL CASOS ATENDIDOS, DURANTE EL PERÍODO DE ENERO A JUNIO DEL AÑO 2020									
	ENERO					FEBRERO					MARZO					ABRIL					MAYO					JUNIO					TOTAL	MASCU LINO	FEMENINO	
	TOTAL	MASCU LINO		FEMENINO		TOTAL	MASCU LINO		FEMENINO		TOTAL	MASCU LINO		FEMENINO		TOTAL	MASCU LINO		FEMENINO		TOTAL	MASCU LINO		FEMENINO		TOTAL	MASCU LINO		FEMENINO					
		ETNICO	NO ETNICO	ETNICO	NO ETNICO		ETNICO	NO ETNICO	ETNICO	NO ETNICO		ETNICO	NO ETNICO	ETNICO	NO ETNICO		ETNICO	NO ETNICO	ETNICO	NO ETNICO		ETNICO	NO ETNICO	ETNICO	NO ETNICO		ETNICO	NO ETNICO	ETNICO	NO ETNICO				ETNICO
Escuintla	16	3	13	0	0	17	0	15	0	2	4	0	4	0	0	0	0	0	0	0	6	0	5	0	1	11	0	10	0	1	54	3	47	4
- Atención de Adultos	15	3	12	0	0	17	0	15	0	2	4	0	4	0	0	0	0	0	0	0	6	0	5	0	1	11	0	10	0	1	53	3	46	4
- Atención de Adolescentes	1	0	1	0	0	0	0	0	0	0	0	0	0	0	0	0	0	0	0	0	0	0	0	0	0	0	0	0	0	1	0	1	0	
Municipio de Escuintla	10	3	7	0	0	0	0	0	0	0	0	0	0	0	0	0	0	0	0	0	0	0	0	0	0	0	0	0	0	10	3	7	0	
- Atención de Adultos	9	3	6	0	0	0	0	0	0	0	0	0	0	0	0	0	0	0	0	0	0	0	0	0	0	0	0	0	9	3	6	0		
- Atención de Adolescentes	1	0	1	0	0	0	0	0	0	0	0	0	0	0	0	0	0	0	0	0	0	0	0	0	0	0	0	0	1	0	1	0		
Municipio de santa Lucía Cotz.	6	0	6	0	0	17	0	15	0	2	4	0	4	0	0	0	0	0	0	0	6	0	5	0	1	11	0	10	0	1	44	0	40	4
- Atención de Adultos	6	0	6	0	0	17	0	15	0	2	4	0	4	0	0	0	0	0	0	0	6	0	5	0	1	11	0	10	0	1	44	0	40	4
- Atención de Adolescentes	0	0	0	0	0	0	0	0	0	0	0	0	0	0	0	0	0	0	0	0	0	0	0	0	0	0	0	0	0	0	0	0	0	
Chimaltenango	7	3	3	0	1	10	7	3	0	0	6	3	2	0	1	0	0	0	0	0	5	0	4	0	1	1	0	1	0	0	29	13	13	3
- Atención de Adultos	7	3	3	0	1	10	7	3	0	0	6	3	2	0	1	0	0	0	0	0	5	0	4	0	1	1	0	1	0	0	29	13	13	3
- Atención de Adolescentes	0	0	0	0	0	0	0	0	0	0	0	0	0	0	0	0	0	0	0	0	0	0	0	0	0	0	0	0	0	0	0	0	0	
Sacatepéquez	24	10	14	0	0	17	4	11	1	1	16	6	9	1	0	0	0	0	0	0	0	0	0	0	0	0	0	0	0	57	20	34	1	
- Atención de Adultos	20	10	10	0	0	17	4	11	1	1	16	6	9	1	0	0	0	0	0	0	0	0	0	0	0	0	0	0	0	53	20	30	1	
- Atención de Adolescentes	4	0	4	0	0	0	0	0	0	0	0	0	0	0	0	0	0	0	0	0	0	0	0	0	0	0	0	0	4	0	4	0		
VI. REGIÓN SUR-OCCIDENTAL	34	6	20	0	8	39	17	16	0	6	26	6	12	6	2	10	2	5	1	2	8	2	2	4	0	1	1	0	0	118	34	55	18	
- Atención de Adultos	32	6	18	0	8	39	17	16	0	6	26	6	12	6	2	10	2	5	1	2	8	2	2	4	0	1	2	0	4	0	116	35	53	18
- Atención de Adolescentes	2	0	2	0	0	0	0	0	0	0	0	0	0	0	0	0	0	0	0	0	0	0	0	0	0	0	0	0	0	2	0	2	0	

Continuación Cuadro 26

CASOS NUEVOS ATENDIDOS POR LA SECCIÓN DE TRABAJO SOCIAL DE LA COORDINACIÓN DE APOYO TÉCNICO
SEGÚN CLASIFICACIÓN DE LAS PERSONAS POR EDAD Y SEXO
POR MES, DURANTE EL AÑO 2,020

SEDES ATENDIDAS	CASOS ATENDIDOS																								TOTAL CASOS ATENDIDOS, DURANTE EL PERIODO DE ENERO A JUNIO DEL AÑO 2020											
	ENERO				FEBRERO				MARZO				ABRIL				MAYO				JUNIO				TOTAL	MASculino	FEMENINO	TOTAL	MASculino	FEMENINO						
	TOTAL	MASculino	FEMENINO	ETNICO	NO ETNICO	TOTAL	MASculino	FEMENINO	ETNICO	NO ETNICO	TOTAL	MASculino	FEMENINO	ETNICO	NO ETNICO	TOTAL	MASculino	FEMENINO	ETNICO	NO ETNICO	TOTAL	MASculino	FEMENINO	ETNICO							NO ETNICO	TOTAL	MASculino	FEMENINO	ETNICO	NO ETNICO
Quetzaltenango	23	5	10	0	8	17	9	4	0	4	13	0	6	6	1	4	1	1	1	1	5	1	0	4	0	0	0	0	0	0	62	16	21	14		
- Atención de Adultos	23	5	10	0	8	17	9	4	0	4	13	0	6	6	1	4	1	1	1	1	5	1	0	4	0	0	0	1	0	4	62	17	21	14		
- Atención de Adolescentes	0	0	0	0	0	0	0	0	0	0	0	0	0	0	0	0	0	0	0	0	0	0	0	0	0	0	0	0	0	0	0	0	0	0		
Municipio de Quetzaltenango	19	5	6	0	8	15	8	3	0	4	10	0	4	5	1	4	1	1	1	1	5	1	0	4	0	0	0	0	0	0	53	15	14	14		
- Atención de Adultos	19	5	6	0	8	15	8	3	0	4	10	0	4	5	1	4	1	1	1	1	5	1	0	4	0	0	0	0	0	0	53	15	14	14		
- Atención de Adolescentes	0	0	0	0	0	0	0	0	0	0	0	0	0	0	0	0	0	0	0	0	0	0	0	0	0	0	0	0	0	0	0	0	0	0		
Municipio de Coatepeque	4	0	4	0	0	2	1	1	0	0	3	0	2	1	0	0	0	0	0	0	0	0	0	0	0	0	0	0	0	0	9	1	7	0		
- Atención de Adultos	4	0	4	0	0	2	1	1	0	0	3	0	2	1	0	0	0	0	0	0	0	0	0	0	0	0	0	0	0	0	9	1	7	0		
- Atención de Adolescentes	0	0	0	0	0	0	0	0	0	0	0	0	0	0	0	0	0	0	0	0	0	0	0	0	0	0	0	0	0	0	0	0	0	0		
Totonicapán	1	1	0	0	0	5	4	0	0	1	1	1	0	0	0	0	0	0	0	1	1	0	0	0	1	1	0	0	0	9	8	0	1			
- Atención de Adultos	1	1	0	0	0	5	4	0	0	1	1	1	0	0	0	0	0	0	0	1	1	0	0	0	1	1	0	0	0	9	8	0	1			
- Atención de Adolescentes	0	0	0	0	0	0	0	0	0	0	0	0	0	0	0	0	0	0	0	0	0	0	0	0	0	0	0	0	0	0	0	0	0			
San Marcos	1	0	1	0	0	8	4	4	0	0	5	0	5	0	0	0	0	0	0	0	0	0	0	0	0	0	0	0	0	0	14	4	10	0		
- Atención de Adultos	0	0	0	0	0	8	4	4	0	0	5	0	5	0	0	0	0	0	0	0	0	0	0	0	0	0	0	0	0	0	13	4	9	0		
- Atención de Adolescentes	1	0	1	0	0	0	0	0	0	0	0	0	0	0	0	0	0	0	0	0	0	0	0	0	0	0	0	0	0	1	0	1	0			
Municipio de San Marcos	0	0	0	0	0	7	4	3	0	0	5	0	5	0	0	0	0	0	0	0	0	0	0	0	0	0	0	0	0	0	12	4	8	0		
- Atención de Adultos	0	0	0	0	0	7	4	3	0	0	5	0	5	0	0	0	0	0	0	0	0	0	0	0	0	0	0	0	0	0	12	4	8	0		
- Atención de Adolescentes	0	0	0	0	0	0	0	0	0	0	0	0	0	0	0	0	0	0	0	0	0	0	0	0	0	0	0	0	0	0	0	0	0			
Municipio de Malacatán	1	0	1	0	0	1	0	1	0	0	0	0	0	0	0	0	0	0	0	0	0	0	0	0	0	0	0	0	0	2	0	2	0			
- Atención de Adultos	0	0	0	0	0	1	0	1	0	0	0	0	0	0	0	0	0	0	0	0	0	0	0	0	0	0	0	0	0	1	0	1	0			
- Atención de Adolescentes	1	0	1	0	0	0	0	0	0	0	0	0	0	0	0	0	0	0	0	0	0	0	0	0	0	0	0	0	0	1	0	1	0			
- Municipio de Ixchiguan	0	0	0	0	0	0	0	0	0	0	0	0	0	0	0	0	0	0	0	0	0	0	0	0	0	0	0	0	0	0	0	0	0			
- Atención de Adultos	0	0	0	0	0	0	0	0	0	0	0	0	0	0	0	0	0	0	0	0	0	0	0	0	0	0	0	0	0	0	0	0	0			
- Atención de Adolescentes	0	0	0	0	0	0	0	0	0	0	0	0	0	0	0	0	0	0	0	0	0	0	0	0	0	0	0	0	0	0	0	0	0			

Continuación Cuadro 26

CASOS NUEVOS ATENDIDOS POR LA SECCIÓN DE TRABAJO SOCIAL DE LA COORDINACIÓN DE APOYO TÉCNICO
SEGÚN CLASIFICACIÓN DE LAS PERSONAS POR EDAD Y SEXO
POR MES, DURANTE EL AÑO 2,020

SEDES ATENDIDAS	CASOS ATENDIDOS																								TOTAL CASOS ATENDIDOS, DURANTE EL PERÍODO DE ENERO A JUNIO DEL AÑO 2020																																
	ENERO						FEBRERO						MARZO						ABRIL						MAYO						JUNIO						TOTAL	MASculINO	FEMENINO	TOTAL	MASculINO	FEMENINO															
	TOTAL	MASculINO		FEMENINO		TOTAL	MASculINO		FEMENINO		TOTAL	MASculINO		FEMENINO		TOTAL	MASculINO		FEMENINO		TOTAL	MASculINO		FEMENINO		TOTAL	MASculINO		FEMENINO																												
		ETNICO	NO ETNICO	ETNICO	NO ETNICO		ETNICO	NO ETNICO	ETNICO	NO ETNICO		ETNICO	NO ETNICO	ETNICO	NO ETNICO		ETNICO	NO ETNICO	ETNICO	NO ETNICO		ETNICO	NO ETNICO	ETNICO	NO ETNICO		ETNICO	NO ETNICO	ETNICO	NO ETNICO	ETNICO	NO ETNICO	ETNICO	NO ETNICO																							
Suchi tepéquez	2	0	2	0	0	6	0	5	0	1	6	5	0	0	1	5	1	3	0	1	0	0	0	0	0	0	0	0	0	0	0	0	0	0	0	0	0	19	6	10	3																
- Atención de Adultos	1	0	1	0	0	6	0	5	0	1	6	5	0	0	1	5	1	3	0	1	0	0	0	0	0	0	0	0	0	0	0	0	0	0	0	0	0	0	0	18	6	9	3														
- Atención de Adolescentes	1	0	1	0	0	0	0	0	0	0	0	0	0	0	0	0	0	0	0	0	0	0	0	0	0	0	0	0	0	0	0	0	0	0	0	0	0	0	0	0	0	1	0	1	0												
Retalhuleu	7	0	7	0	0	3	0	3	0	0	1	0	1	0	0	1	0	1	0	0	2	0	2	0	0	0	0	0	0	0	0	0	0	0	0	0	0	0	0	0	0	0	14	0	14	0											
- Atención de Adultos	7	0	7	0	0	3	0	3	0	0	1	0	1	0	0	1	0	1	0	0	2	0	2	0	0	0	0	0	0	0	0	0	0	0	0	0	0	0	0	0	0	0	0	0	14	0	14	0									
- Atención de Adolescentes	0	0	0	0	0	0	0	0	0	0	0	0	0	0	0	0	0	0	0	0	0	0	0	0	0	0	0	0	0	0	0	0	0	0	0	0	0	0	0	0	0	0	0	0	0	0	0	0									
Sololá	0	0	0	0	0	0	0	0	0	0	0	0	0	0	0	0	0	0	0	0	0	0	0	0	0	0	0	0	0	0	0	0	0	0	0	0	0	0	0	0	0	0	0	0	0	0	0	0									
- Atención de Adultos	0	0	0	0	0	0	0	0	0	0	0	0	0	0	0	0	0	0	0	0	0	0	0	0	0	0	0	0	0	0	0	0	0	0	0	0	0	0	0	0	0	0	0	0	0	0	0	0	0								
- Atención de Adolescentes	0	0	0	0	0	0	0	0	0	0	0	0	0	0	0	0	0	0	0	0	0	0	0	0	0	0	0	0	0	0	0	0	0	0	0	0	0	0	0	0	0	0	0	0	0	0	0	0	0								
Santiago Atitlan	0	0	0	0	0	0	0	0	0	0	0	0	0	0	0	0	0	0	0	0	0	0	0	0	0	0	0	0	0	0	0	0	0	0	0	0	0	0	0	0	0	0	0	0	0	0	0	0	0								
- Atención de Adultos	0	0	0	0	0	0	0	0	0	0	0	0	0	0	0	0	0	0	0	0	0	0	0	0	0	0	0	0	0	0	0	0	0	0	0	0	0	0	0	0	0	0	0	0	0	0	0	0	0	0							
- Atención de Adolescentes	0	0	0	0	0	0	0	0	0	0	0	0	0	0	0	0	0	0	0	0	0	0	0	0	0	0	0	0	0	0	0	0	0	0	0	0	0	0	0	0	0	0	0	0	0	0	0	0	0	0							
VII. REGIÓN NOR-OCCIDENTAL	10	6	3	0	1	15	5	8	2	0	7	5	2	0	0	3	3	0	0	0	0	0	0	0	0	0	0	0	0	0	0	0	0	0	0	0	0	0	0	0	0	0	0	0	0	0	0	0	35	19	13	1					
- Atención de Adultos	10	6	3	0	1	15	5	8	2	0	7	5	2	0	0	3	3	0	0	0	0	0	0	0	0	0	0	0	0	0	0	0	0	0	0	0	0	0	0	0	0	0	0	0	0	0	0	0	0	0	0	35	19	13	1		
- Atención de Adolescentes	0	0	0	0	0	0	0	0	0	0	0	0	0	0	0	0	0	0	0	0	0	0	0	0	0	0	0	0	0	0	0	0	0	0	0	0	0	0	0	0	0	0	0	0	0	0	0	0	0	0	0	0					
Quiché	5	4	0	0	1	5	3	0	2	0	3	3	0	0	0	3	3	0	0	0	0	0	0	0	0	0	0	0	0	0	0	0	0	0	0	0	0	0	0	0	0	0	0	0	0	0	0	0	0	0	0	16	13	0	1		
- Atención de Adultos	5	4	0	0	1	5	3	0	2	0	3	3	0	0	0	3	3	0	0	0	0	0	0	0	0	0	0	0	0	0	0	0	0	0	0	0	0	0	0	0	0	0	0	0	0	0	0	0	0	0	0	0	0	16	13	0	1
- Atención de Adolescentes	0	0	0	0	0	0	0	0	0	0	0	0	0	0	0	0	0	0	0	0	0	0	0	0	0	0	0	0	0	0	0	0	0	0	0	0	0	0	0	0	0	0	0	0	0	0	0	0	0	0	0	0	0				
- Ixcán, Quiche	0	0	0	0	0	0	0	0	0	0	0	0	0	0	0	0	0	0	0	0	0	0	0	0	0	0	0	0	0	0	0	0	0	0	0	0	0	0	0	0	0	0	0	0	0	0	0	0	0	0	0	0	0				
- Atención de Adultos	0	0	0	0	0	0	0	0	0	0	0	0	0	0	0	0	0	0	0	0	0	0	0	0	0	0	0	0	0	0	0	0	0	0	0	0	0	0	0	0	0	0	0	0	0	0	0	0	0	0	0	0	0				
- Atención de Adolescentes	0	0	0	0	0	0	0	0	0	0	0	0	0	0	0	0	0	0	0	0	0	0	0	0	0	0	0	0	0	0	0	0	0	0	0	0	0	0	0	0	0	0	0	0	0	0	0	0	0	0	0	0	0				

Continuación Cuadro 26

CASOS NUEVOS ATENDIDOS POR LA SECCIÓN DE TRABAJO SOCIAL DE LA COORDINACIÓN DE APOYO TÉCNICO
SEGÚN CLASIFICACIÓN DE LAS PERSONAS POR EDAD Y SEXO
POR MES, DURANTE EL AÑO 2,020

SEDES ATENDIDAS	CASOS ATENDIDOS																								TOTAL CASOS ATENDIDOS, DURANTE EL PERÍODO DE ENERO A JUNIO DEL AÑO 2020							
	ENERO					FEBRERO					MARZO					ABRIL					MAYO							JUNIO				
	TOTAL	MASCULINO		FEMENINO		TOTAL	MASCULINO		FEMENINO		TOTAL	MASCULINO		FEMENINO		TOTAL	MASCULINO		FEMENINO		TOTAL	MASCULINO		FEMENINO		TOTAL	MASCULINO		FEMENINO			
		ETNICO	NO ETNICO	ETNICO	NO ETNICO		ETNICO	NO ETNICO	ETNICO	NO ETNICO		ETNICO	NO ETNICO	ETNICO	NO ETNICO		ETNICO	NO ETNICO	ETNICO	NO ETNICO		ETNICO	NO ETNICO	ETNICO	NO ETNICO		ETNICO	NO ETNICO	ETNICO	NO ETNICO	ETNICO	NO ETNICO
- Nebaj, Quiché	0	0	0	0	0	3	2	0	1	0	3	3	0	0	0	3	3	0	0	0	0	0	0	0	0	0	0	0	9	8	0	0
- Atención de Adultos	0	0	0	0	0	3	2	0	1	0	3	3	0	0	0	3	3	0	0	0	0	0	0	0	0	0	0	0	9	8	0	0
- Atención de Adolescentes	0	0	0	0	0	0	0	0	0	0	0	0	0	0	0	0	0	0	0	0	0	0	0	0	0	0	0	0	0	0	0	
- Santa Cruz del Quiché	5	4	0	0	1	2	1	0	1	0	0	0	0	0	0	0	0	0	0	0	0	0	0	0	0	0	0	7	5	0	1	
- Atención de Adultos	5	4	0	0	1	2	1	0	1	0	0	0	0	0	0	0	0	0	0	0	0	0	0	0	0	0	0	7	5	0	1	
- Atención de Adolescentes	0	0	0	0	0	0	0	0	0	0	0	0	0	0	0	0	0	0	0	0	0	0	0	0	0	0	0	0	0	0	0	
Huehuetenango	5	2	3	0	0	10	2	8	0	0	4	2	2	0	0	0	0	0	0	0	0	0	0	0	0	0	0	19	6	13	0	
- Atención de Adultos	5	2	3	0	0	10	2	8	0	0	4	2	2	0	0	0	0	0	0	0	0	0	0	0	0	0	0	19	6	13	0	
- Atención de Adolescentes	0	0	0	0	0	0	0	0	0	0	0	0	0	0	0	0	0	0	0	0	0	0	0	0	0	0	0	0	0	0	0	
VIII. REGIÓN PETÉN	6	0	4	2	0	12	0	12	0	0	14	0	14	0	0	0	0	0	0	0	0	0	0	0	0	0	0	32	0	30	0	
- Atención de Adultos	6	0	4	2	0	12	0	12	0	0	14	0	14	0	0	0	0	0	0	0	0	0	0	0	0	0	0	32	0	30	0	
- Atención de Adolescentes	0	0	0	0	0	0	0	0	0	0	0	0	0	0	0	0	0	0	0	0	0	0	0	0	0	0	0	0	0	0	0	
Petén	6	0	4	2	0	12	0	12	0	0	14	0	14	0	0	0	0	0	0	0	0	0	0	0	0	0	0	32	0	30	0	
- Atención de Adultos	6	0	4	2	0	12	0	12	0	0	14	0	14	0	0	0	0	0	0	0	0	0	0	0	0	0	0	32	0	30	0	
- Atención de Adolescentes	0	0	0	0	0	0	0	0	0	0	0	0	0	0	0	0	0	0	0	0	0	0	0	0	0	0	0	0	0	0	0	

Continuación Cuadro 26

CASOS NUEVOS ATENDIDOS POR LA SECCIÓN DE TRABAJO SOCIAL DE LA COORDINACIÓN DE APOYO TÉCNICO
SEGÚN CLASIFICACIÓN DE LAS PERSONAS POR EDAD Y SEXO
POR MES, DURANTE EL AÑO 2,020

SEDES ATENDIDAS	CASOS ATENDIDOS																								TOTAL CASOS ATENDIDOS, DURANTE EL PERIODO DE ENERO A DICIEMBRE DEL AÑO 2020										
	JULIO					AGOSTO					SEPTIEMBRE					OCTUBRE					NOVIEMBRE								DICIEMBRE						
	TOTAL	MASCULINO		FEMENINO		TOTAL	MASCULINO		FEMENINO		TOTAL	MASCULINO		FEMENINO		TOTAL	MASCULINO		FEMENINO		TOTAL	MASCULINO		FEMENINO		TOTAL	MASCULINO		FEMENINO						
		ETNICO	NO ETNICO	ETNICO	NO ETNICO		ETNICO	NO ETNICO	ETNICO	NO ETNICO		ETNICO	NO ETNICO	ETNICO	NO ETNICO		ETNICO	NO ETNICO	ETNICO	NO ETNICO		ETNICO	NO ETNICO	ETNICO	NO ETNICO		ETNICO	NO ETNICO	ETNICO	NO ETNICO	ETNICO	NO ETNICO	ETNICO	NO ETNICO	
TOTAL REPUBLICA	15	2	10	2	1	26	0	22	0	4	49	5	41	0	3	23	4	18	0	1	68	15	40	4	9	52	13	36	1	2	917	211	573	35	98
CASOS DE ADULTOS	15	2	10	2	1	25	0	21	0	4	49	5	41	0	3	23	4	18	0	1	66	14	40	4	8	52	13	36	1	2	860	195	542	39	89
CASOS DE ADOLESCENTES	0	0	0	0	0	1	0	1	0	0	0	0	0	0	0	0	0	0	0	0	2	1	0	0	1	0	0	0	0	0	57	17	31	0	9
I. REGIÓN METROPOLITANA	0	0	0	0	0	10	0	8	0	2	2	0	2	0	0	8	1	6	0	1	16	1	11	1	3	17	3	13	0	1	277	50	170	8	49
- Atención de Adultos	0	0	0	0	0	9	0	7	0	2	2	0	2	0	0	8	1	6	0	1	14	0	11	1	2	17	3	13	0	1	231	33	150	8	40
- Atención de Adolescentes	0	0	0	0	0	1	0	1	0	0	0	0	0	0	0	0	0	0	0	0	2	1	0	0	1	0	0	0	0	0	46	17	20	0	9
Guatemala	0	0	0	0	0	10	0	8	0	2	2	0	2	0	0	8	1	6	0	1	16	1	11	1	3	17	3	13	0	1	277	50	170	8	49
- Atención de Adultos	0	0	0	0	0	9	0	7	0	2	2	0	2	0	0	8	1	6	0	1	14	0	11	1	2	17	3	13	0	1	231	33	150	8	40
- Atención de Adolescentes	0	0	0	0	0	1	0	1	0	0	0	0	0	0	0	0	0	0	0	0	2	1	0	0	1	0	0	0	0	0	46	17	20	0	9
Municipio de Guatemala	0	0	0	0	0	10	0	8	0	2	0	0	0	0	0	6	1	4	0	1	16	1	11	1	3	14	2	11	0	1	251	47	152	8	44
- Atención de Adultos	0	0	0	0	0	9	0	7	0	2	0	0	0	0	0	6	1	4	0	1	14	0	11	1	2	14	2	11	0	1	205	30	132	8	35
- Atención de Adolescentes	0	0	0	0	0	1	0	1	0	0	0	0	0	0	0	0	0	0	0	0	2	1	0	0	1	0	0	0	0	0	46	17	20	0	9
Municipio de Mixco	0	0	0	0	0	0	0	0	0	0	0	0	0	0	0	0	0	0	0	0	0	0	0	0	0	0	0	0	0	0	0	0	0	0	0
- Atención de Adultos	0	0	0	0	0	0	0	0	0	0	0	0	0	0	0	0	0	0	0	0	0	0	0	0	0	0	0	0	0	0	0	0	0	0	0
- Atención de Adolescentes	0	0	0	0	0	0	0	0	0	0	0	0	0	0	0	0	0	0	0	0	0	0	0	0	0	0	0	0	0	0	0	0	0	0	0
Municipio de Villa Nueva	0	0	0	0	0	0	0	0	0	0	2	0	2	0	0	2	0	2	0	0	0	0	0	0	0	3	1	2	0	0	26	3	18	0	5
- Atención de Adultos	0	0	0	0	0	0	0	0	0	0	2	0	2	0	0	2	0	2	0	0	0	0	0	0	0	3	1	2	0	0	26	3	18	0	5
- Atención de Adolescentes	0	0	0	0	0	0	0	0	0	0	0	0	0	0	0	0	0	0	0	0	0	0	0	0	0	0	0	0	0	0	0	0	0	0	0

Continuación Cuadro 26

**CASOS NUEVOS ATENDIDOS POR LA SECCIÓN DE TRABAJO SOCIAL DE LA COORDINACIÓN DE APOYO TÉCNICO
SEGÚN CLASIFICACIÓN DE LAS PERSONAS POR EDAD Y SEXO
POR MES, DURANTE EL AÑO 2,020**

SEDES ATENDIDAS	CASOS ATENDIDOS																																									
	JULIO						AGOSTO						SEPTIEMBRE						OCTUBRE						NOVIEMBRE						DICIEMBRE						TOTAL CASOS ATENDIDOS, DURANTE EL PERIODO DE ENERO A DICIEMBRE DEL AÑO 2020					
	TOTAL	MASCULINO			FEMENINO			TOTAL	MASCULINO			FEMENINO			TOTAL	MASCULINO			FEMENINO			TOTAL	MASCULINO			FEMENINO			TOTAL	MASCULINO			FEMENINO			TOTAL	MASCULINO			FEMENINO		
		ETNICO	NO ETNICO	ETNICO	NO ETNICO	ETNICO	NO ETNICO		ETNICO	NO ETNICO	ETNICO	NO ETNICO	ETNICO	NO ETNICO		ETNICO	NO ETNICO	ETNICO	NO ETNICO	ETNICO	NO ETNICO		ETNICO	NO ETNICO	ETNICO	NO ETNICO	ETNICO	NO ETNICO		ETNICO	NO ETNICO	ETNICO	NO ETNICO	ETNICO	NO ETNICO		ETNICO	NO ETNICO				
Municipio de Amatitlán	0	0	0	0	0	0	0	0	0	0	0	0	0	0	0	0	0	0	0	0	0	0	0	0	0	0	0	0	0	0	0	0	0	0	0	0	0	0	0	0	0	0
- Atención de Adultos	0	0	0	0	0	0	0	0	0	0	0	0	0	0	0	0	0	0	0	0	0	0	0	0	0	0	0	0	0	0	0	0	0	0	0	0	0	0	0	0	0	0
- Atención de Adolescentes	0	0	0	0	0	0	0	0	0	0	0	0	0	0	0	0	0	0	0	0	0	0	0	0	0	0	0	0	0	0	0	0	0	0	0	0	0	0	0	0	0	0
II. REGIÓN NORTE	0	0	0	0	0	0	0	0	0	0	0	0	0	0	0	0	0	0	0	0	0	0	0	0	0	0	0	0	0	0	0	0	0	0	0	0	62	38	15	4	5	
- Atención de Adultos	0	0	0	0	0	0	0	0	0	0	0	0	0	0	0	0	0	0	0	0	0	0	0	0	0	0	0	0	0	0	0	0	0	0	0	0	60	38	13	4	5	
- Atención de Adolescentes	0	0	0	0	0	0	0	0	0	0	0	0	0	0	0	0	0	0	0	0	0	0	0	0	0	0	0	0	0	0	2	0	2	0	0	2	0	2	0	0		
Alta Verapaz	0	0	0	0	0	0	0	0	0	0	0	0	0	0	0	0	0	0	0	0	0	0	0	0	0	0	0	0	0	0	0	0	0	0	0	0	45	27	12	1	5	
- Atención de Adultos	0	0	0	0	0	0	0	0	0	0	0	0	0	0	0	0	0	0	0	0	0	0	0	0	0	0	0	0	0	0	44	27	11	1	5							
- Atención de Adolescentes	0	0	0	0	0	0	0	0	0	0	0	0	0	0	0	0	0	0	0	0	0	0	0	0	0	0	0	0	0	0	1	0	1	0	0	1	0	1	0	0		
SAN PEDRO CARCHA, ALTA VERAPAZ	0	0	0	0	0	0	0	0	0	0	0	0	0	0	0	0	0	0	0	0	0	0	0	0	0	0	0	0	0	0	0	0	0	0	0	0	13	10	0	3	0	
- Atención de Adultos	0	0	0	0	0	0	0	0	0	0	0	0	0	0	0	0	0	0	0	0	0	0	0	0	0	0	0	0	0	0	13	10	0	3	0	13	10	0	3	0		
- Atención de Adolescentes	0	0	0	0	0	0	0	0	0	0	0	0	0	0	0	0	0	0	0	0	0	0	0	0	0	0	0	0	0	0	0	0	0	0	0	0	0	0	0	0	0	
Baja Verapaz	0	0	0	0	0	0	0	0	0	0	0	0	0	0	0	0	0	0	0	0	0	0	0	0	0	0	0	0	0	0	0	0	0	0	0	0	4	1	3	0	0	
- Atención de Adultos	0	0	0	0	0	0	0	0	0	0	0	0	0	0	0	0	0	0	0	0	0	0	0	0	0	0	0	0	0	0	3	1	2	0	0	3	1	2	0	0		
- Atención de Adolescentes	0	0	0	0	0	0	0	0	0	0	0	0	0	0	0	0	0	0	0	0	0	0	0	0	0	0	0	0	0	0	1	0	1	0	0	1	0	1	0	0		
III. REGIÓN NOR-ORIENTAL	1	0	1	0	0	5	0	4	0	1	2	0	2	0	4	0	0	4	0	4	0	0	5	0	4	1	0	0	0	0	0	0	0	0	0	53	0	48	1	4		
- Atención de Adultos	1	0	1	0	0	5	0	4	0	1	2	0	2	0	4	0	0	4	0	4	0	0	5	0	4	1	0	0	0	53	0	48	1	4	53	0	48	1	4			
- Atención de Adolescentes	0	0	0	0	0	0	0	0	0	0	0	0	0	0	0	0	0	0	0	0	0	0	0	0	0	0	0	0	0	0	0	0	0	0	0	0	0	0	0	0		

Continuación Cuadro 26

CASOS NUEVOS ATENDIDOS POR LA SECCIÓN DE TRABAJO SOCIAL DE LA COORDINACIÓN DE APOYO TÉCNICO
SEGÚN CLASIFICACIÓN DE LAS PERSONAS POR EDAD Y SEXO
POR MES, DURANTE EL AÑO 2,020

SEDES ATENDIDAS	CASOS ATENDIDOS																																									
	JULIO						AGOSTO						SEPTIEMBRE						OCTUBRE						NOVIEMBRE						DICIEMBRE						TOTAL CASOS ATENDIDOS, DURANTE EL PERIODO DE ENERO A DICIEMBRE DEL AÑO 2020					
	TOTAL	MASCULINO		FEMENINO		TOTAL	MASCULINO		FEMENINO		TOTAL	MASCULINO		FEMENINO		TOTAL	MASCULINO		FEMENINO		TOTAL	MASCULINO		FEMENINO		TOTAL	MASCULINO		FEMENINO		TOTAL	MASCULINO		FEMENINO								
		ETNICO	NO ETNICO	ETNICO	NO ETNICO		ETNICO	NO ETNICO	ETNICO	NO ETNICO		ETNICO	NO ETNICO	ETNICO	NO ETNICO		ETNICO	NO ETNICO	ETNICO	NO ETNICO		ETNICO	NO ETNICO	ETNICO	NO ETNICO		ETNICO	NO ETNICO	ETNICO	NO ETNICO		ETNICO	NO ETNICO	ETNICO	NO ETNICO	ETNICO	NO ETNICO					
Zacapa	1	0	1	0	0	2	0	2	0	0	0	0	0	0	0	4	0	4	0	0	0	0	0	0	0	0	0	0	0	0	15	0	15	0	0							
- Atención de Adultos	1	0	1	0	0	2	0	2	0	0	0	0	0	0	0	4	0	4	0	0	0	0	0	0	0	0	0	0	0	0	15	0	15	0	0							
- Atención de Adolescentes	0	0	0	0	0	0	0	0	0	0	0	0	0	0	0	0	0	0	0	0	0	0	0	0	0	0	0	0	0	0	0	0	0	0	0							
El Progreso	0	0	0	0	0	3	0	2	0	1	0	0	0	0	0	0	0	0	0	0	0	0	0	0	0	0	0	0	0	0	7	0	4	0	3							
- Atención de Adultos	0	0	0	0	0	3	0	2	0	1	0	0	0	0	0	0	0	0	0	0	0	0	0	0	0	0	0	0	0	0	7	0	4	0	3							
- Atención de Adolescentes	0	0	0	0	0	0	0	0	0	0	0	0	0	0	0	0	0	0	0	0	0	0	0	0	0	0	0	0	0	0	0	0	0	0	0							
Chiquimula	0	0	0	0	0	0	0	0	0	0	2	0	2	0	0	0	0	0	0	0	2	0	2	0	0	0	0	0	0	0	11	0	11	0	0							
- Atención de Adultos	0	0	0	0	0	0	0	0	0	0	2	0	2	0	0	0	0	0	0	0	2	0	2	0	0	0	0	0	0	0	11	0	11	0	0							
- Atención de Adolescentes	0	0	0	0	0	0	0	0	0	0	0	0	0	0	0	0	0	0	0	0	0	0	0	0	0	0	0	0	0	0	0	0	0	0	0							
Izabal	0	0	0	0	0	0	0	0	0	0	0	0	0	0	0	0	0	0	0	0	3	0	2	1	0	0	0	0	0	0	20	0	18	1	1							
- Atención de Adultos	0	0	0	0	0	0	0	0	0	0	0	0	0	0	0	0	0	0	0	0	3	0	2	1	0	0	0	0	0	0	20	0	18	1	1							
- Atención de Adolescentes	0	0	0	0	0	0	0	0	0	0	0	0	0	0	0	0	0	0	0	0	0	0	0	0	0	0	0	0	0	0	0	0	0	0	0							
IV. REGIÓN SUR-ORIENTAL	0	0	0	0	0	4	0	4	0	0	0	0	0	0	0	0	0	0	0	0	0	0	0	0	0	4	0	4	0	0	45	0	44	0	1							
- Atención de Adultos	0	0	0	0	0	4	0	4	0	0	0	0	0	0	0	0	0	0	0	0	0	0	0	0	0	4	0	4	0	0	43	0	42	0	1							
- Atención de Adolescentes	0	0	0	0	0	0	0	0	0	0	0	0	0	0	0	0	0	0	0	0	0	0	0	0	0	0	0	0	0	0	2	0	2	0	0							
Jutiapa	0	0	0	0	0	0	0	0	0	0	0	0	0	0	0	0	0	0	0	0	0	0	0	0	0	0	0	0	0	0	28	0	28	0	0							
- Atención de Adultos	0	0	0	0	0	0	0	0	0	0	0	0	0	0	0	0	0	0	0	0	0	0	0	0	0	0	0	0	0	0	26	0	26	0	0							
- Atención de Adolescentes	0	0	0	0	0	0	0	0	0	0	0	0	0	0	0	0	0	0	0	0	0	0	0	0	0	0	0	0	0	0	2	0	2	0	0							

Continuación Cuadro 26

CASOS NUEVOS ATENDIDOS POR LA SECCIÓN DE TRABAJO SOCIAL DE LA COORDINACIÓN DE APOYO TÉCNICO
SEGÚN CLASIFICACIÓN DE LAS PERSONAS POR EDAD Y SEXO
POR MES, DURANTE EL AÑO 2,020

SEDES ATENDIDAS	CASOS ATENDIDOS																								TOTAL CASOS ATENDIDOS, DURANTE EL PERIODO DE ENERO A DICIEMBRE DEL AÑO 2020										
	JULIO					AGOSTO					SEPTIEMBRE					OCTUBRE					NOVIEMBRE					DICIEMBRE					TOTAL	MASCULINO		FEMENINO	
	TOTAL	MASCULINO		FEMENINO		TOTAL	MASCULINO		FEMENINO		TOTAL	MASCULINO		FEMENINO		TOTAL	MASCULINO		FEMENINO		TOTAL	MASCULINO		FEMENINO		TOTAL	MASCULINO		FEMENINO						
		ETNICO	NO ETNICO	ETNICO	NO ETNICO		ETNICO	NO ETNICO	ETNICO	NO ETNICO		ETNICO	NO ETNICO	ETNICO	NO ETNICO		ETNICO	NO ETNICO	ETNICO	NO ETNICO		ETNICO	NO ETNICO	ETNICO	NO ETNICO		ETNICO	NO ETNICO	ETNICO	NO ETNICO		ETNICO	NO ETNICO	ETNICO	NO ETNICO
Santa Rosa	0	0	0	0	0	4	0	4	0	0	0	0	0	0	0	0	0	0	0	0	4	0	4	0	0	16	0	15	0	1					
- Atención de Adultos	0	0	0	0	0	4	0	4	0	0	0	0	0	0	0	0	0	0	0	0	4	0	4	0	0	16	0	15	0	1					
- Atención de Adolescentes	0	0	0	0	0	0	0	0	0	0	0	0	0	0	0	0	0	0	0	0	0	0	0	0	0	0	0	0	0	0					
Jalapa	0	0	0	0	0	0	0	0	0	0	0	0	0	0	0	0	0	0	0	0	0	0	0	0	1	0	1	0	0						
- Atención de Adultos	0	0	0	0	0	0	0	0	0	0	0	0	0	0	0	0	0	0	0	0	0	0	0	1	0	1	0	0							
- Atención de Adolescentes	0	0	0	0	0	0	0	0	0	0	0	0	0	0	0	0	0	0	0	0	0	0	0	0	0	0	0	0	0						
V. REGIÓN CENTRAL	3	0	3	0	0	0	0	0	0	14	0	13	0	1	2	0	2	0	0	10	3	7	0	0	12	3	9	0	0	181	42	128	2	9	
- Atención de Adultos	3	0	3	0	0	0	0	0	0	14	0	13	0	1	2	0	2	0	0	10	3	7	0	0	12	3	9	0	0	176	42	123	2	9	
- Atención de Adolescente	0	0	0	0	0	0	0	0	0	0	0	0	0	0	0	0	0	0	0	0	0	0	0	0	5	0	5	0	0						
Escuintla	3	0	3	0	0	0	0	0	0	14	0	13	0	1	2	0	2	0	0	2	0	2	0	0	3	0	3	0	0	78	3	70	0	5	
- Atención de Adultos	3	0	3	0	0	0	0	0	0	14	0	13	0	1	2	0	2	0	0	2	0	2	0	0	3	0	3	0	0	77	3	69	0	5	
- Atención de Adolescentes	0	0	0	0	0	0	0	0	0	0	0	0	0	0	0	0	0	0	0	0	0	0	0	0	1	0	1	0	0						
Municipio de Escuintla	0	0	0	0	0	0	0	0	0	5	0	4	0	1	0	0	0	0	0	0	0	0	0	0	15	3	11	0	1						
- Atención de Adultos	0	0	0	0	0	0	0	0	0	5	0	4	0	1	0	0	0	0	0	0	0	0	0	14	3	10	0	1							
- Atención de Adolescentes	0	0	0	0	0	0	0	0	0	0	0	0	0	0	0	0	0	0	0	0	0	0	0	1	0	1	0	0							
Municipio de santa Lucía Cotz.	3	0	3	0	0	0	0	0	0	9	0	9	0	0	2	0	2	0	0	2	0	2	0	0	3	0	3	0	0	63	0	59	0	4	
- Atención de Adultos	3	0	3	0	0	0	0	0	0	9	0	9	0	0	2	0	2	0	0	2	0	2	0	0	3	0	3	0	0	63	0	59	0	4	
- Atención de Adolescentes	0	0	0	0	0	0	0	0	0	0	0	0	0	0	0	0	0	0	0	0	0	0	0	0	0	0	0	0	0	0	0	0	0		

Continuación Cuadro 26

CASOS NUEVOS ATENDIDOS POR LA SECCIÓN DE TRABAJO SOCIAL DE LA COORDINACIÓN DE APOYO TÉCNICO
SEGÚN CLASIFICACIÓN DE LAS PERSONAS POR EDAD Y SEXO
POR MES, DURANTE EL AÑO 2,020

SEDES ATENDIDAS	CASOS ATENDIDOS																									TOTAL CASOS ATENDIDOS, DURANTE EL PERIODO DE ENERO A DICIEMBRE DEL AÑO 2020										
	JULIO					AGOSTO					SEPTIEMBRE					OCTUBRE					NOVIEMBRE					DICIEMBRE					TOTAL	MASCULINO	FEMENINO			
	TOTAL	MASCULINO		FEMENINO		TOTAL	MASCULINO		FEMENINO		TOTAL	MASCULINO		FEMENINO		TOTAL	MASCULINO		FEMENINO		TOTAL	MASCULINO		FEMENINO		TOTAL	MASCULINO		FEMENINO							
		ETNICO	NO ETNICO	ETNICO	NO ETNICO		ETNICO	NO ETNICO	ETNICO	NO ETNICO		ETNICO	NO ETNICO	ETNICO	NO ETNICO		ETNICO	NO ETNICO	ETNICO	NO ETNICO		ETNICO	NO ETNICO	ETNICO	NO ETNICO		ETNICO	NO ETNICO	ETNICO	NO ETNICO				ETNICO	NO ETNICO	ETNICO
ETNICO																																				
Chimaltenango	0	0	0	0	0	0	0	0	0	0	0	0	0	0	0	0	0	0	0	0	0	0	0	0	0	0	0	0	0	29	13	13	0	3		
- Atención de Adultos	0	0	0	0	0	0	0	0	0	0	0	0	0	0	0	0	0	0	0	0	0	0	0	0	0	0	0	0	0	29	13	13	0	3		
- Atención de Adolescentes	0	0	0	0	0	0	0	0	0	0	0	0	0	0	0	0	0	0	0	0	0	0	0	0	0	0	0	0	0	0	0	0	0			
Sacatepéquez	0	0	0	0	0	0	0	0	0	0	0	0	0	0	0	0	8	3	5	0	0	9	3	6	0	0	74	26	45	2	1					
- Atención de Adultos	0	0	0	0	0	0	0	0	0	0	0	0	0	0	0	8	3	5	0	0	9	3	6	0	0	70	26	41	2	1						
- Atención de Adolescentes	0	0	0	0	0	0	0	0	0	0	0	0	0	0	0	0	0	0	0	0	0	0	0	0	0	4	0	4	0	0						
VI. REGIÓN SUR-OCCIDENTAL	11	2	6	2	1	7	0	6	0	1	19	2	15	0	2	7	2	5	0	0	27	7	14	2	4	12	6	5	1	0	201	53	106	16	26	
- Atención de Adultos	11	2	6	2	1	7	0	6	0	1	19	2	15	0	2	7	2	5	0	0	27	7	14	2	4	12	6	5	1	0	199	54	104	20	26	
- Atención de Adolescentes	0	0	0	0	0	0	0	0	0	0	0	0	0	0	0	0	0	0	0	0	0	0	0	0	0	0	0	0	0	2	0	2	0	0		
Quetzaltenango	7	0	4	2	1	4	0	3	0	1	10	2	6	0	2	3	1	2	0	0	15	3	9	2	1	5	3	1	1	0	106	25	46	16	19	
- Atención de Adultos	7	0	4	2	1	4	0	3	0	1	10	2	6	0	2	3	1	2	0	0	15	3	9	2	1	5	3	1	1	0	106	26	46	20	19	
- Atención de Adolescentes	0	0	0	0	0	0	0	0	0	0	0	0	0	0	0	0	0	0	0	0	0	0	0	0	0	0	0	0	0	0	0	0	0	0		
Municipio de Quetzaltenango	5	0	3	2	0	3	0	2	0	1	7	2	3	0	2	3	1	2	0	0	12	2	7	2	1	4	3	0	1	0	87	23	31	15	18	
- Atención de Adultos	5	0	3	2	0	3	0	2	0	1	7	2	3	0	2	3	1	2	0	0	12	2	7	2	1	4	3	0	1	0	87	23	31	15	18	
- Atención de Adolescentes	0	0	0	0	0	0	0	0	0	0	0	0	0	0	0	0	0	0	0	0	0	0	0	0	0	0	0	0	0	0	0	0	0	0		
Municipio de Coatepeque	2	0	1	0	1	1	0	1	0	0	3	0	3	0	0	0	0	0	0	0	3	1	2	0	0	1	0	1	0	0	19	2	15	1	1	
- Atención de Adultos	2	0	1	0	1	1	0	1	0	0	3	0	3	0	0	0	0	0	0	0	3	1	2	0	0	1	0	1	0	0	19	2	15	1	1	
- Atención de Adolescentes	0	0	0	0	0	0	0	0	0	0	0	0	0	0	0	0	0	0	0	0	0	0	0	0	0	0	0	0	0	0	0	0	0	0		

Continuación Cuadro 26

CASOS NUEVOS ATENDIDOS POR LA SECCIÓN DE TRABAJO SOCIAL DE LA COORDINACIÓN DE APOYO TÉCNICO
SEGÚN CLASIFICACIÓN DE LAS PERSONAS POR EDAD Y SEXO
POR MES, DURANTE EL AÑO 2,020

SEDES ATENDIDAS	CASOS ATENDIDOS																								TOTAL CASOS ATENDIDOS, DURANTE EL PERIODO DE ENERO A DICIEMBRE DEL AÑO 2020										
	JULIO					AGOSTO					SEPTIEMBRE					OCTUBRE					NOVIEMBRE					DICIEMBRE					TOTAL	MASCULINO	FEMENINO		
	TOTAL	MASCULINO		FEMENINO		TOTAL	MASCULINO		FEMENINO		TOTAL	MASCULINO		FEMENINO		TOTAL	MASCULINO		FEMENINO		TOTAL	MASCULINO		FEMENINO		TOTAL	MASCULINO		FEMENINO						
		ETNICO	NO ETNICO	ETNICO	NO ETNICO		ETNICO	NO ETNICO	ETNICO	NO ETNICO		ETNICO	NO ETNICO	ETNICO	NO ETNICO		ETNICO	NO ETNICO	ETNICO	NO ETNICO		ETNICO	NO ETNICO	ETNICO	NO ETNICO		ETNICO	NO ETNICO	ETNICO	NO ETNICO				ETNICO	NO ETNICO
Tonicapán	1	1	0	0	0	0	0	0	0	0	0	0	0	0	0	1	1	0	0	0	3	3	0	0	0	1	1	0	0	0				15	14
- Atención de Adultos	1	1	0	0	0	0	0	0	0	0	0	0	0	0	0	1	1	0	0	0	3	3	0	0	0	1	1	0	0	0	15	14	0	0	1
- Atención de Adolescentes	0	0	0	0	0	0	0	0	0	0	0	0	0	0	0	0	0	0	0	0	0	0	0	0	0	0	0	0	0	0	0	0	0	0	0
San Marcos	3	1	2	0	0	3	0	3	0	0	1	0	1	0	0	1	0	1	0	0	6	1	3	0	2	3	0	3	0	0	31	6	23	0	2
- Atención de Adultos	3	1	2	0	0	3	0	3	0	0	1	0	1	0	0	1	0	1	0	0	6	1	3	0	2	3	0	3	0	0	30	6	22	0	2
- Atención de Adolescentes	0	0	0	0	0	0	0	0	0	0	0	0	0	0	0	0	0	0	0	0	0	0	0	0	0	0	0	0	0	0	1	0	1	0	0
Municipio de San Marcos	3	1	2	0	0	3	0	3	0	0	1	0	1	0	0	1	0	1	0	0	6	1	3	0	2	3	0	3	0	0	29	6	21	0	2
- Atención de Adultos	3	1	2	0	0	3	0	3	0	0	1	0	1	0	0	1	0	1	0	0	6	1	3	0	2	3	0	3	0	0	29	6	21	0	2
- Atención de Adolescentes	0	0	0	0	0	0	0	0	0	0	0	0	0	0	0	0	0	0	0	0	0	0	0	0	0	0	0	0	0	0	0	0	0	0	0
Municipio de Malacatán	0	0	0	0	0	0	0	0	0	0	0	0	0	0	0	0	0	0	0	0	0	0	0	0	0	0	0	0	0	0	2	0	2	0	0
- Atención de Adultos	0	0	0	0	0	0	0	0	0	0	0	0	0	0	0	0	0	0	0	0	0	0	0	0	0	0	0	0	0	0	1	0	1	0	0
- Atención de Adolescentes	0	0	0	0	0	0	0	0	0	0	0	0	0	0	0	0	0	0	0	0	0	0	0	0	0	0	0	0	0	0	1	0	1	0	0
- Municipio de Ixchiguan	0	0	0	0	0	0	0	0	0	0	0	0	0	0	0	0	0	0	0	0	0	0	0	0	0	0	0	0	0	0	0	0	0	0	0
- Atención de Adultos	0	0	0	0	0	0	0	0	0	0	0	0	0	0	0	0	0	0	0	0	0	0	0	0	0	0	0	0	0	0	0	0	0	0	0
- Atención de Adolescentes	0	0	0	0	0	0	0	0	0	0	0	0	0	0	0	0	0	0	0	0	0	0	0	0	0	0	0	0	0	0	0	0	0	0	0
Suchitupéquez	0	0	0	0	0	0	0	0	0	0	1	0	1	0	0	0	0	0	0	0	0	0	0	0	0	1	0	1	0	0	21	6	12	0	3
- Atención de Adultos	0	0	0	0	0	0	0	0	0	0	1	0	1	0	0	0	0	0	0	0	0	0	0	0	0	1	0	1	0	0	20	6	11	0	3
- Atención de Adolescentes	0	0	0	0	0	0	0	0	0	0	0	0	0	0	0	0	0	0	0	0	0	0	0	0	0	0	0	0	0	0	1	0	1	0	0

Continuación Cuadro 26

CASOS NUEVOS ATENDIDOS POR LA SECCIÓN DE TRABAJO SOCIAL DE LA COORDINACIÓN DE APOYO TÉCNICO
SEGÚN CLASIFICACIÓN DE LAS PERSONAS POR EDAD Y SEXO
POR MES, DURANTE EL AÑO 2,020

SEDES ATENDIDAS	CASOS ATENDIDOS																								TOTAL CASOS ATENDIDOS, DURANTE EL PERIODO DE ENERO A DICIEMBRE DEL AÑO 2020																	
	JULIO						AGOSTO						SEPTIEMBRE						OCTUBRE										NOVIEMBRE						DICIEMBRE							
	TOTAL	MASCULINO			FEMENINO			TOTAL	MASCULINO			FEMENINO			TOTAL	MASCULINO			FEMENINO			TOTAL	MASCULINO			FEMENINO			TOTAL	MASCULINO			FEMENINO			TOTAL	MASCULINO			FEMENINO		
		ETNICO	NO ETNICO	ETNICO	NO ETNICO	ETNICO	NO ETNICO		ETNICO	NO ETNICO	ETNICO	NO ETNICO	ETNICO	NO ETNICO		ETNICO	NO ETNICO	ETNICO	NO ETNICO	ETNICO	NO ETNICO		ETNICO	NO ETNICO	ETNICO	NO ETNICO	ETNICO	NO ETNICO		ETNICO	NO ETNICO	ETNICO	NO ETNICO	ETNICO	NO ETNICO		ETNICO	NO ETNICO				
Retalhuleu	0	0	0	0	0	0	0	0	0	0	0	0	7	0	7	0	0	0	2	0	2	0	0	0	3	0	2	0	1	2	2	0	0	0	0	28	2	25	0	1		
- Atención de Adultos	0	0	0	0	0	0	0	0	0	0	0	0	7	0	7	0	0	0	2	0	2	0	0	0	3	0	2	0	1	2	2	0	0	0	0	28	2	25	0	1		
- Atención de Adolescentes	0	0	0	0	0	0	0	0	0	0	0	0	0	0	0	0	0	0	0	0	0	0	0	0	0	0	0	0	0	0	0	0	0	0	0	0	0	0	0	0		
Sololá	0	0	0	0	0	0	0	0	0	0	0	0	0	0	0	0	0	0	0	0	0	0	0	0	0	0	0	0	0	0	0	0	0	0	0	0	0	0	0	0		
- Atención de Adultos	0	0	0	0	0	0	0	0	0	0	0	0	0	0	0	0	0	0	0	0	0	0	0	0	0	0	0	0	0	0	0	0	0	0	0	0	0	0	0	0		
- Atención de Adolescentes	0	0	0	0	0	0	0	0	0	0	0	0	0	0	0	0	0	0	0	0	0	0	0	0	0	0	0	0	0	0	0	0	0	0	0	0	0	0	0	0		
Santiago Atitlán	0	0	0	0	0	0	0	0	0	0	0	0	0	0	0	0	0	0	0	0	0	0	0	0	0	0	0	0	0	0	0	0	0	0	0	0	0	0	0	0		
- Atención de Adultos	0	0	0	0	0	0	0	0	0	0	0	0	0	0	0	0	0	0	0	0	0	0	0	0	0	0	0	0	0	0	0	0	0	0	0	0	0	0	0	0		
- Atención de Adolescentes	0	0	0	0	0	0	0	0	0	0	0	0	0	0	0	0	0	0	0	0	0	0	0	0	0	0	0	0	0	0	0	0	0	0	0	0	0	0	0	0		
VII. REGIÓN NOR-OCCIDENTAL	0	0	0	0	0	0	0	0	0	0	0	5	3	2	0	0	2	1	1	0	0	7	4	1	0	2	2	1	0	0	1	51	28	17	2	4						
- Atención de Adultos	0	0	0	0	0	0	0	0	0	0	0	5	3	2	0	0	2	1	1	0	0	7	4	1	0	2	2	1	0	0	1	51	28	17	2	4						
- Atención de Adolescentes	0	0	0	0	0	0	0	0	0	0	0	0	0	0	0	0	0	0	0	0	0	0	0	0	0	0	0	0	0	0	0	0	0	0	0	0	0					
Quiché	0	0	0	0	0	0	0	0	0	0	0	0	0	0	0	0	0	0	0	0	0	0	0	0	0	0	0	0	0	0	16	13	0	2	1							
- Atención de Adultos	0	0	0	0	0	0	0	0	0	0	0	0	0	0	0	0	0	0	0	0	0	0	0	0	0	0	0	0	0	0	16	13	0	2	1							
- Atención de Adolescentes	0	0	0	0	0	0	0	0	0	0	0	0	0	0	0	0	0	0	0	0	0	0	0	0	0	0	0	0	0	0	0	0	0	0	0							
- Ixcán, Quiché	0	0	0	0	0	0	0	0	0	0	0	0	0	0	0	0	0	0	0	0	0	0	0	0	0	0	0	0	0	0	0	0	0	0	0							
- Atención de Adultos	0	0	0	0	0	0	0	0	0	0	0	0	0	0	0	0	0	0	0	0	0	0	0	0	0	0	0	0	0	0	0	0	0	0	0							
- Atención de Adolescentes	0	0	0	0	0	0	0	0	0	0	0	0	0	0	0	0	0	0	0	0	0	0	0	0	0	0	0	0	0	0	0	0	0	0	0							

Continuación Cuadro 26

CASOS NUEVOS ATENDIDOS POR LA SECCIÓN DE TRABAJO SOCIAL DE LA COORDINACIÓN DE APOYO TÉCNICO
SEGÚN CLASIFICACIÓN DE LAS PERSONAS POR EDAD Y SEXO
POR MES, DURANTE EL AÑO 2,020

SEDES ATENDIDAS	CASOS ATENDIDOS																								TOTAL CASOS ATENDIDOS, DURANTE EL PERIODO DE ENERO A DICIEMBRE DEL AÑO 2020									
	JULIO					AGOSTO					SEPTIEMBRE					OCTUBRE					NOVIEMBRE					DICIEMBRE					TOTAL	MASCULINO	FEMENINO	
	TOTAL	MASCULINO		FEMENINO		TOTAL	MASCULINO		FEMENINO		TOTAL	MASCULINO		FEMENINO		TOTAL	MASCULINO		FEMENINO		TOTAL	MASCULINO		FEMENINO		TOTAL	MASCULINO		FEMENINO					
		ETNICO	NO ETNICO	ETNICO	NO ETNICO		ETNICO	NO ETNICO	ETNICO	NO ETNICO		ETNICO	NO ETNICO	ETNICO	NO ETNICO		ETNICO	NO ETNICO	ETNICO	NO ETNICO		ETNICO	NO ETNICO	ETNICO	NO ETNICO		ETNICO	NO ETNICO	ETNICO	NO ETNICO				ETNICO
- Nebaj, Quiche	0	0	0	0	0	0	0	0	0	0	0	0	0	0	0	0	0	0	0	0	0	0	0	0	0	0	0	0	0	9	8	0	1	0
- Atención de Adultos	0	0	0	0	0	0	0	0	0	0	0	0	0	0	0	0	0	0	0	0	0	0	0	0	0	0	0	0	9	8	0	1	0	
- Atención de Adolescentes	0	0	0	0	0	0	0	0	0	0	0	0	0	0	0	0	0	0	0	0	0	0	0	0	0	0	0	0	0	0	0	0	0	
- Santa Cruz del Quiche	0	0	0	0	0	0	0	0	0	0	0	0	0	0	0	0	0	0	0	0	0	0	0	0	0	0	0	7	5	0	1	1		
- Atención de Adultos	0	0	0	0	0	0	0	0	0	0	0	0	0	0	0	0	0	0	0	0	0	0	0	0	0	0	7	5	0	1	1			
- Atención de Adolescentes	0	0	0	0	0	0	0	0	0	0	0	0	0	0	0	0	0	0	0	0	0	0	0	0	0	0	0	0	0	0	0	0	0	
Huehuetenango	0	0	0	0	0	0	0	0	0	5	3	2	0	0	2	1	1	0	0	7	4	1	0	2	2	1	0	0	1	35	15	17	0	3
- Atención de Adultos	0	0	0	0	0	0	0	0	0	5	3	2	0	0	2	1	1	0	0	7	4	1	0	2	2	1	0	0	1	35	15	17	0	3
- Atención de Adolescentes	0	0	0	0	0	0	0	0	0	0	0	0	0	0	0	0	0	0	0	0	0	0	0	0	0	0	0	0	0	0	0	0	0	0
VIII. REGIÓN PETÉN	0	0	0	0	0	0	0	0	0	7	0	7	0	0	0	0	0	0	3	0	3	0	0	5	0	5	0	0	47	0	45	2	0	
- Atención de Adultos	0	0	0	0	0	0	0	0	0	7	0	7	0	0	0	0	0	0	3	0	3	0	0	5	0	5	0	0	47	0	45	2	0	
- Atención de Adolescentes	0	0	0	0	0	0	0	0	0	0	0	0	0	0	0	0	0	0	0	0	0	0	0	0	0	0	0	0	0	0	0	0	0	0
PETEN	0	0	0	0	0	0	0	0	0	7	0	7	0	0	0	0	0	0	3	0	3	0	0	5	0	5	0	0	47	0	45	2	0	
- Atención de Adultos	0	0	0	0	0	0	0	0	0	7	0	7	0	0	0	0	0	0	3	0	3	0	0	5	0	5	0	0	47	0	45	2	0	
- Atención de Adolescentes	0	0	0	0	0	0	0	0	0	0	0	0	0	0	0	0	0	0	0	0	0	0	0	0	0	0	0	0	0	0	0	0	0	0

Fuente: Departamento de Estadística del IDPP, con base a informes presentados por las (os) Trabajadoras (es) Sociales

Cuadro 27

NUMERO DE CASOS NUEVOS ATENDIDOS POR LA SECCION DE TRABAJO SOCIAL, DE LA COORDINACION
DE APOYO TÉCNICO, SEGÚN EL TIPO DE ESTUDIO O INVESTIGACIÓN REALIZADA
DURANTE EL PERIODO DE ENERO A DICIEMBRE DEL AÑO 2020

REGIÓN Y DEPARTAMENTO	TOTAL CASOS ATENDIDOS	TIPO DE ESTUDIO O INVESTIGACIÓN REALIZADA			
		ESTUDIOS ECONÓMICOS	INVESTIGACIONES ECONÓMICAS SOCIALES	INVESTIGACIONES SOCIALES	LOCALIZACIÓN DE RECURSO FAMILIAR O INSTITUCIONAL(*)
TOTAL REPÚBLICA	917	0	480	419	18
I. REGIÓN METROPOLITANA	277	0	125	150	2
Guatemala	277	0	125	150	2
Municipio de Guatemala	251	0	106	143	2
-Atención de hombres adultos	215	0	106	109	0
-Atención de adolescentes	36	0	0	34	2
Municipio de Mixco	0	0	0	0	0
Municipio de Villa Nueva	26	0	19	7	0
Municipio de Amatitlán	0	0	0	0	0
II. REGIÓN NORTE	62	0	55	7	0
Alta Verapaz	45	0	41	4	0
San Pedro Carchá, Alta Verapaz	13	0	11	2	0
Baja Verapaz	4	0	3	1	0
III. REGIÓN NOR-ORIENTAL	53	0	11	42	0
El Progreso	7	0	0	7	0
Izabal	20	0	8	12	0
Zacapa	15	0	1	14	0
Chiquimula	11	0	2	9	0
IV. REGIÓN SUR-ORIENTAL	45	0	25	20	0
Santa Rosa	14	0	7	7	0
Jalapa	3	0	1	2	0
Jutiapa	28	0	17	11	0

Continuación Cuadro 27

NUMERO DE CASOS NUEVOS ATENDIDOS POR LA SECCION DE TRABAJO SOCIAL, DE LA COORDINACION
DE APOYO TÉCNICO, SEGÚN EL TIPO DE ESTUDIO O INVESTIGACIÓN REALIZADA
DURANTE EL PERIODO DE ENERO A DICIEMBRE DEL AÑO 2020

REGIÓN Y DEPARTAMENTO	TOTAL CASOS ATENDIDOS	TIPO DE ESTUDIO O INVESTIGACIÓN REALIZADA			
		ESTUDIOS ECONÓMICOS	INVESTIGACIONES ECONÓMICAS SOCIALES	INVESTIGACIONES SOCIALES	LOCALIZACIÓN DE RECURSO FAMILIAR O INSTITUCIONAL(*)
V. REGIÓN CENTRAL	181	0	127	43	11
Chimaltenango	29	0	22	6	1
Escuintla	78	0	60	18	0
-Municipio de Escuintla	15	0	8	7	0
-Municipio de santa Lucía Cotz.	63	0	52	11	0
Sacatepéquez	74	0	45	19	10
VI. REGIÓN SUR-OCCIDENTAL	201	0	77	119	5
Totonicapán	15	0	6	9	0
Quetzaltenango	106	0	23	82	1
-Municipio de Quetzaltenango	87	0	18	68	1
-Municipio de Coatepeque	19	0	5	14	0
Suchitepéquez	21	0	9	8	4
Retalhuleu	28	0	27	1	0
San Marcos	31	0	12	19	0
-Municipio de San Marcos	29	0	11	18	0
-Municipio de Malacatán	2	0	1	1	0
-Municipio de Ixchiguan	0	0	0	0	0
Sololá	0	0	0	0	0
VII. REGIÓN NOR-OCCIDENTAL	51	0	19	32	0
Quiché	16	0	10	6	0
-Municipio de Ixcan	0	0	0	0	0
-Municipio de Nebaj	9	0	5	4	0
-Municipio de Santa Cruz	7	0	5	2	0
Huehuetenango	35	0	9	26	0
VII. REGIÓN PETÉN	47	0	41	6	0
Petén	47	0	41	6	0

FUENTE: Elaboración del departamento de Estadística, del Instituto de la Defensa Pública Penal, con base a los informes presentados por las Trabajadoras Sociales.

Cuadro 28

DIAGNÓSTICOS EMITIDOS POR LA SECCIÓN DE TRABAJO SOCIAL, DE LA COORDINACIÓN DE APOYO TÉCNICO, DURANTE EL PERIODO DE ENERO A DICIEMBRE DEL AÑO 2020

REGIÓN Y DEPARTAMENTO	TOTAL CASOS CONCLUIDOS	ESTUDIOS ECONÓMICOS			INVESTIGACIONES ECONÓMICO-SOCIALES				INVESTIGACIONES SOCIALES			LOCALIZACIÓN DE RECURSOS FAMILIARES O INSTITUCIONALES			
		CASOS CONCLUIDOS			CASOS CONCLUIDOS				CASOS CONCLUIDOS			CASOS CONCLUIDOS			
		TOTAL	CON CAPACIDAD DE PAGO	SIN CAPACIDAD DE PAGO	TOTAL	CON CAPACIDAD DE PAGO	SIN CAPACIDAD DE PAGO	MEMORIALES Y OTROS	TOTAL	SIN CAPACIDAD DE PAGO	MEMORIALES Y OTROS	TOTAL	RECURSOS FAMILIARES	RECURSOS INSTITUCIONALES	CONSULARES Y OTROS
TOTAL REPUBLICA	840	0	0	0	425	7	296	122	402	262	140	13	13	0	0
I REGIÓN METROPOLITANA	273	0	0	0	116	5	99	12	154	123	31	3	3	0	0
GUATEMALA	273	0	0	0	116	5	99	12	154	123	31	3	3	0	0
Municipio de Guatemala	240	0	0	0	98	5	85	8	139	111	28	3	3	0	0
- Atención de hombres adultos	205	0	0	0	98	5	85	8	106	85	21	1	1	0	0
- Atención de adolescentes	35	0	0	0	0	0	0	0	33	26	7	2	2	0	0
Municipio de Mixco	7	0	0	0	3	0	3	0	4	4	0	0	0	0	0
Municipio de Villa Nueva	26	0	0	0	15	0	11	4	11	8	3	0	0	0	0
Municipio de Amatitlán	0	0	0	0	0	0	0	0	0	0	0	0	0	0	0
II REGIÓN NORTE	56	0	0	0	49	0	27	22	7	6	1	0	0	0	0
ALTA VERAPAZ	52	0	0	0	46	0	25	21	6	5	1	0	0	0	0
- Atención de adultos	47	0	0	0	43	0	23	20	4	3	1	0	0	0	0
- Atención de adolescentes	0	0	0	0	0	0	0	0	0	0	0	0	0	0	0
VERAPAZ	16	0	0	0	14	0	7	7	2	1	1	0	0	0	0
- Atención de adultos	14	0	0	0	12	0	6	6	2	1	1	0	0	0	0
- Atención de adolescentes	0	0	0	0	0	0	0	0	0	0	0	0	0	0	0
BAJA VERAPAZ	4	0	0	0	3	0	2	1	1	1	0	0	0	0	0
- Atención de adultos	4	0	0	0	3	0	2	1	1	1	0	0	0	0	0
- Atención de adolescentes	0	0	0	0	0	0	0	0	0	0	0	0	0	0	0
III REGIÓN NOR-ORIENTAL	37	0	0	0	6	0	5	1	31	14	17	0	0	0	0
ZACAPA	15	0	0	0	1	0	1	0	14	7	7	0	0	0	0
EL PROGRESO	4	0	0	0	0	0	0	0	4	0	4	0	0	0	0
CHIQUMULA	9	0	0	0	2	0	2	0	7	3	4	0	0	0	0
IZABAL	9	0	0	0	3	0	2	1	6	4	2	0	0	0	0

Continuación Cuadro 28

DIAGNÓSTICOS EMITIDOS POR LA SECCIÓN DE TRABAJO SOCIAL, DE LA COORDINACIÓN DE APOYO TÉCNICO, DURANTE EL PERIODO DE ENERO A DICIEMBRE DEL AÑO 2020

REGIÓN Y DEPARTAMENTO	TOTAL CASOS CONCLUIDOS	ESTUDIOS ECONÓMICOS			INVESTIGACIONES ECONÓMICO-SOCIALES				INVESTIGACIONES SOCIALES			LOCALIZACIÓN DE RECURSOS FAMILIARES O INSTITUCIONALES			
		CASOS CONCLUIDOS			CASOS CONCLUIDOS				CASOS CONCLUIDOS			CASOS CONCLUIDOS			
		TOTAL	CON CAPACIDAD DE PAGO	SIN CAPACIDAD DE PAGO	TOTAL	CON CAPACIDAD DE PAGO	SIN CAPACIDAD DE PAGO	MEMORIAL ES Y OTROS	TOTAL	SIN CAPACIDAD DE PAGO	MEMORIAL ES Y OTROS	TOTAL	RECURSOS FAMILIARES	RECURSOS INSTITUCIONALES	CONSULARES Y OTROS
IV. REGIÓN SUR-ORIENTAL	45	0	0	0	23	0	15	8	22	12	10	0	0	0	0
JUTIAPA	32	0	0	0	18	0	10	8	14	5	9	0	0	0	0
SANTA ROSA	12	0	0	0	4	0	4	0	8	7	1	0	0	0	0
JALAPA	1	0	0	0	1	0	1	0	0	0	0	0	0	0	0
V. REGIÓN CENTRAL	155	0	0	0	106	0	71	35	43	26	17	6	6	0	0
ESCUINTLA	59	0	0	0	43	0	26	17	16	12	4	0	0	0	0
- Municipio de Escuintla	20	0	0	0	11	0	9	2	9	8	1	0	0	0	0
- Municipio de santa Lucía	39	0	0	0	32	0	17	15	7	4	3	0	0	0	0
CHIMALTENANGO	34	0	0	0	27	0	19	8	6	5	1	1	1	0	0
SACATEPÉQUEZ	62	0	0	0	36	0	26	10	21	9	12	5	5	0	0
VI. REGIÓN SUR-OCCIDENTAL	226	0	0	0	80	1	58	21	141	75	66	5	5	0	0
QUETZALTENANGO	142	0	0	0	33	0	21	12	108	51	57	1	1	0	0
- Municipio de Quetzaltenango	114	0	0	0	25	0	16	9	88	45	43	1	1	0	0
- Municipio de Coatepeque	28	0	0	0	8	0	5	3	20	6	14	0	0	0	0
TOTONICAPÁN	13	0	0	0	3	0	2	1	10	8	2	0	0	0	0
SAN MARCOS	26	0	0	0	11	1	10	0	15	10	5	0	0	0	0
- Municipio de San Marcos	23	0	0	0	10	1	9	0	13	8	5	0	0	0	0
- Municipio de Malacatán	2	0	0	0	1	0	1	0	1	1	0	0	0	0	0
-Municipio de Ixchiguan	1	0	0	0	0	0	0	0	1	1	0	0	0	0	0
SUCHITEPÉQUEZ	19	0	0	0	8	0	7	1	7	5	2	4	4	0	0
RETALHULEU	20	0	0	0	20	0	14	6	0	0	0	0	0	0	0
SOLOLÁ	6	0	0	0	5	0	4	1	1	1	0	0	0	0	0
VII. REGIÓN NOR-OCCIDENTAL	48	0	0	0	17	1	9	7	31	27	4	0	0	0	0
QUICHE	23	0	0	0	14	0	12	2	9	9	0	0	0	0	0
- Ixcán, Quiche	5	0	0	0	4	0	4	0	1	1	0	0	0	0	0
- Nebaj, Quiche	6	0	0	0	2	0	2	0	4	4	0	0	0	0	0
- Santa Cruz, Quiche	9	0	0	0	7	0	5	2	2	2	0	0	0	0	0
HUEHUETENANGO	38	0	0	0	12	1	6	5	26	22	4	0	0	0	0
VIII. REGIÓN PETEN	50	0	0	0	40	0	27	13	10	4	6	0	0	0	0
PETEN	50	0	0	0	40	0	27	13	10	4	6	0	0	0	0

FUENTE: Departamento de Estadística deL IDPP, con base a informes recibidos de las (os) Trabajadoras (es) Sociales

Cuadro 29

CASOS NUEVOS ATENDIDOS POR LA SECCIÓN DE PSICOLOGÍA, DE LA COORDINACIÓN DE APOYO TÉCNICO POR MES, DURANTE EL AÑO 2,020

SEDES CUBIERTAS	ENERO					FEBRERO					MARZO					ABRIL					MAYO					JUNIO					TOTAL DEL PERIODO DE ENERO A JUNIO 2020																		
	TOTAL	CASOS POR SEXO		GRUPO ÉTNICO		TOTAL	CASOS POR SEXO		GRUPO ÉTNICO		TOTAL	CASOS POR SEXO		GRUPO ÉTNICO		TOTAL	CASOS POR SEXO		GRUPO ÉTNICO		TOTAL	CASOS POR SEXO		GRUPO ÉTNICO		TOTAL	CASOS POR SEXO		GRUPO ÉTNICO		TOTAL	CASOS POR SEXO		GRUPO ÉTNICO															
		MASCULINO	FEMENINO	INDIGENA	NO INDIGENA		MASCULINO	FEMENINO	INDIGENA	NO INDIGENA		MASCULINO	FEMENINO	INDIGENA	NO INDIGENA		MASCULINO	FEMENINO	INDIGENA	NO INDIGENA		MASCULINO	FEMENINO	INDIGENA	NO INDIGENA		MASCULINO	FEMENINO	INDIGENA	NO INDIGENA		MASCULINO	FEMENINO	INDIGENA	NO INDIGENA	MASCULINO	FEMENINO	INDIGENA	NO INDIGENA										
		ADULTOS	ADOLESCENTES	ADULTOS	ADOLESCENTES		ADULTOS	ADOLESCENTES	ADULTOS	ADOLESCENTES		ADULTOS	ADOLESCENTES	ADULTOS	ADOLESCENTES		ADULTOS	ADOLESCENTES	ADULTOS	ADOLESCENTES		ADULTOS	ADOLESCENTES	ADULTOS	ADOLESCENTES		ADULTOS	ADOLESCENTES	ADULTOS	ADOLESCENTES		ADULTOS	ADOLESCENTES	ADULTOS	ADOLESCENTES	ADULTOS	ADOLESCENTES	ADULTOS	ADOLESCENTES										
TOTAL REPUBLICA	22	18	4	3	19	15	7	20	17	3	4	16	12	8	22	16	6	4	18	20	2	7	3	4	2	5	7	0	3	2	1	0	3	3	0	0	0	0	0	0	74	56	18	13	61	57	17		
I REGIÓN METROPOLITANA	16	13	3	0	16	11	5	14	11	3	3	11	6	8	7	4	3	0	7	7	0	1	0	1	0	1	1	0	1	0	1	0	1	1	0	0	0	0	0	0	0	39	28	11	3	36	26	13	
GUATEMALA	15	12	3	0	15	10	5	13	10	3	3	10	6	7	7	4	3	0	7	7	0	1	0	1	0	1	1	0	1	0	1	1	0	0	0	0	0	0	0	0	0	37	26	11	3	34	25	12	
MIXCO	0	0	0	0	0	0	0	1	1	0	0	1	0	1	0	0	0	0	0	0	0	0	0	0	0	0	0	0	0	0	0	0	0	0	0	0	0	0	0	0	0	1	1	0	0	1	0	1	
VILLA NUEVA	1	1	0	0	1	1	0	0	0	0	0	0	0	0	0	0	0	0	0	0	0	0	0	0	0	0	0	0	0	0	0	0	0	0	0	0	0	0	0	0	1	1	0	0	1	1	0		
AMATITLAN	0	0	0	0	0	0	0	0	0	0	0	0	0	0	0	0	0	0	0	0	0	0	0	0	0	0	0	0	0	0	0	0	0	0	0	0	0	0	0	0	0	0	0	0	0	0	0		
SAN JUAN SACATEPÉQUEZ	0	0	0	0	0	0	0	0	0	0	0	0	0	0	0	0	0	0	0	0	0	0	0	0	0	0	0	0	0	0	0	0	0	0	0	0	0	0	0	0	0	0	0	0	0	0	0		
II REGIÓN NORTE	2	1	1	2	0	1	1	0	0	0	0	0	0	0	1	0	1	0	1	1	0	1	0	1	0	1	1	0	0	0	0	0	0	0	0	0	0	0	0	0	0	0	4	1	3	2	2	3	1
ALTA VERAPAZ	1	1	0	1	0	0	1	0	0	0	0	0	0	0	1	0	1	0	1	1	0	1	0	1	1	0	0	0	0	0	0	0	0	0	0	0	0	0	0	0	0	3	1	2	1	2	2	1	
BAJA VERAPAZ	1	0	1	1	0	1	0	0	0	0	0	0	0	0	0	0	0	0	0	0	0	0	0	0	0	0	0	0	0	0	0	0	0	0	0	0	0	0	0	0	1	0	1	1	0	1	0		
III REGIÓN NOR ORIENTAL	1	1	0	0	1	1	0	1	1	0	0	1	1	0	1	1	0	0	1	1	0	0	0	0	0	0	0	0	0	0	0	0	0	0	0	0	0	0	0	0	0	3	3	0	0	3	3	0	
CHIQUMULA	0	0	0	0	0	0	0	0	0	0	0	0	0	0	0	0	0	0	0	0	0	0	0	0	0	0	0	0	0	0	0	0	0	0	0	0	0	0	0	0	0	0	0	0	0	0	0	0	
ZACAPA	1	1	0	0	1	1	0	1	1	0	0	1	1	0	1	1	0	0	1	1	0	0	0	0	0	0	0	0	0	0	0	0	0	0	0	0	0	0	0	0	0	3	3	0	0	3	3	0	
EL PROGRESO	0	0	0	0	0	0	0	0	0	0	0	0	0	0	0	0	0	0	0	0	0	0	0	0	0	0	0	0	0	0	0	0	0	0	0	0	0	0	0	0	0	0	0	0	0	0	0	0	
IZABAL	0	0	0	0	0	0	0	0	0	0	0	0	0	0	0	0	0	0	0	0	0	0	0	0	0	0	0	0	0	0	0	0	0	0	0	0	0	0	0	0	0	0	0	0	0	0	0	0	
IV REGIÓN SUR ORIENTAL	0	0	0	0	0	0	0	0	0	0	0	0	0	0	0	0	0	0	0	0	0	0	0	0	0	0	0	0	0	0	0	0	0	0	0	0	0	0	0	0	0	0	0	0	0	0	0	0	
SANTA ROSA	0	0	0	0	0	0	0	0	0	0	0	0	0	0	0	0	0	0	0	0	0	0	0	0	0	0	0	0	0	0	0	0	0	0	0	0	0	0	0	0	0	0	0	0	0	0	0	0	
JALAPA	0	0	0	0	0	0	0	0	0	0	0	0	0	0	0	0	0	0	0	0	0	0	0	0	0	0	0	0	0	0	0	0	0	0	0	0	0	0	0	0	0	0	0	0	0	0	0	0	
JUTIAPA	0	0	0	0	0	0	0	0	0	0	0	0	0	0	0	0	0	0	0	0	0	0	0	0	0	0	0	0	0	0	0	0	0	0	0	0	0	0	0	0	0	0	0	0	0	0	0	0	
V REGIÓN CENTRAL	1	1	0	0	1	1	0	1	1	0	1	0	1	0	0	0	0	0	0	0	0	0	0	0	0	0	0	0	0	0	0	0	0	0	0	0	0	0	0	0	0	0	2	2	0	1	1	2	0
CHIMALTENANGO	0	0	0	0	0	0	0	0	0	0	0	0	0	0	0	0	0	0	0	0	0	0	0	0	0	0	0	0	0	0	0	0	0	0	0	0	0	0	0	0	0	0	0	0	0	0	0	0	

Continuación Cuadro 29

CASOS NUEVOS ATENDIDOS POR LA SECCIÓN DE PSICOLOGÍA, DE LA COORDINACIÓN DE APOYO TÉCNICO
POR MES, DURANTE EL AÑO 2,020

ACTIVIDAD DESARROLLADA	JULIO						AGOSTO						SEPTIEMBRE						OCTUBRE						NOVIEMBRE						DICIEMBRE						TOTAL ENERO A DICIEMBRE 2020																			
	TOTAL	CASOS POR SEXO		GRUPO ÉTNICO		CASOS POR EDAD	TOTAL	CASOS POR SEXO		GRUPO ÉTNICO		CASOS POR EDAD	TOTAL	CASOS POR SEXO		GRUPO ÉTNICO		CASOS POR EDAD	TOTAL	CASOS POR SEXO		GRUPO ÉTNICO		CASOS POR EDAD	TOTAL	CASOS POR SEXO		GRUPO ÉTNICO		CASOS POR EDAD	TOTAL	CASOS POR SEXO		GRUPO ÉTNICO		CASOS POR EDAD	TOTAL	CASOS POR SEXO		GRUPO ÉTNICO		CASOS POR EDAD														
		MASCULINO	FEMENINO	INDÍGENA	NO INDÍGENA			ADULTOS	ADOLESCENTES	MASCULINO	FEMENINO			INDÍGENA	NO INDÍGENA	ADULTOS	ADOLESCENTES			MASCULINO	FEMENINO	INDÍGENA	NO INDÍGENA			ADULTOS	ADOLESCENTES	MASCULINO	FEMENINO			INDÍGENA	NO INDÍGENA	ADULTOS	ADOLESCENTES			MASCULINO	FEMENINO	INDÍGENA	NO INDÍGENA		ADULTOS	ADOLESCENTES	MASCULINO	FEMENINO	INDÍGENA	NO INDÍGENA	ADULTOS	ADOLESCENTES	MASCULINO	FEMENINO	INDÍGENA	NO INDÍGENA	ADULTOS	ADOLESCENTES
		TOTAL REPUBLICA	1	0	1			1	0	1	0			2	1	1	0			2	2	0	2			1	1	1	1			1	2	0	1			0	1	0	1		1	0	3	3	0	0	3	3	0	5	5	0	2	3
I REGIÓN METROPOLITA	0	0	0	0	0	0	2	1	1	0	2	2	0	0	0	0	0	0	0	1	0	1	0	1	1	0	2	2	0	3	3	0	0	3	2	1	47	34	13	3	44	33	14													
GUATEMALA	0	0	0	0	0	0	2	1	1	0	2	2	0	0	0	0	0	0	1	0	1	0	1	1	0	2	2	0	3	3	0	0	3	2	1	45	32	13	3	42	32	13														
MIXCO	0	0	0	0	0	0	0	0	0	0	0	0	0	0	0	0	0	0	0	0	0	0	0	0	0	0	0	0	0	0	0	0	0	0	0	0	0	0	0	0	0	0	1	1	0	0	1	0	1							
VILLA NUEVA	0	0	0	0	0	0	0	0	0	0	0	0	0	0	0	0	0	0	0	0	0	0	0	0	0	0	0	0	0	0	0	0	0	0	0	0	0	0	0	0	0	0	0	0	1	1	0	0	1	1	0					
AMATITLAN	0	0	0	0	0	0	0	0	0	0	0	0	0	0	0	0	0	0	0	0	0	0	0	0	0	0	0	0	0	0	0	0	0	0	0	0	0	0	0	0	0	0	0	0	0	0	0	0	0	0	0					
SAN JUAN SACATEPÉQUEZ	0	0	0	0	0	0	0	0	0	0	0	0	0	0	0	0	0	0	0	0	0	0	0	0	0	0	0	0	0	0	0	0	0	0	0	0	0	0	0	0	0	0	0	0	0	0	0	0	0	0	0					
II REGIÓN NORTE	1	0	1	1	0	1	0	0	0	0	0	0	0	0	0	0	0	0	0	0	0	0	0	0	0	0	0	0	0	0	0	0	0	0	0	0	0	0	0	0	0	0	5	1	4	3	2	4	1							
ALTA VERAPAZ	1	0	1	1	0	1	0	0	0	0	0	0	0	0	0	0	0	0	0	0	0	0	0	0	0	0	0	0	0	0	0	0	0	0	0	0	0	0	0	0	0	0	0	4	1	3	2	2	3	1						
BAJA VERAPAZ	0	0	0	0	0	0	0	0	0	0	0	0	0	0	0	0	0	0	0	0	0	0	0	0	0	0	0	0	0	0	0	0	0	0	0	0	0	0	0	0	0	0	0	0	0	0	0	0	0	0	0					
III REGIÓN NOR ORIENTAL	0	0	0	0	0	0	0	0	0	0	0	0	0	0	0	0	0	0	0	0	0	0	0	0	0	0	0	0	0	0	0	0	0	0	0	0	0	0	0	0	0	0	0	0	0	0	0	0	0	0	0	0				
CHIQUMILA	0	0	0	0	0	0	0	0	0	0	0	0	0	0	0	0	0	0	0	0	0	0	0	0	0	0	0	0	0	0	0	0	0	0	0	0	0	0	0	0	0	0	0	0	0	0	0	0	0	0	0	0				
ZACAPA	0	0	0	0	0	0	0	0	0	0	0	0	0	0	0	0	0	0	0	0	0	0	0	0	0	0	0	0	0	0	0	0	0	0	0	0	0	0	0	0	0	0	0	0	0	0	0	0	0	0	0	0	0			
EL PROGRESO	0	0	0	0	0	0	0	0	0	0	0	0	0	0	0	0	0	0	0	0	0	0	0	0	0	0	0	0	0	0	0	0	0	0	0	0	0	0	0	0	0	0	0	0	0	0	0	0	0	0	0	0	0	0		
IZABAL	0	0	0	0	0	0	0	0	0	0	0	0	0	0	0	0	0	0	0	0	0	0	0	0	0	0	0	0	0	0	0	0	0	0	0	0	0	0	0	0	0	0	0	0	0	0	0	0	0	0	0	0	0			
IV REGIÓN SUR ORIENTAL	0	0	0	0	0	0	0	0	0	0	0	0	0	0	0	0	0	0	0	0	0	0	0	0	0	0	0	0	0	0	0	0	0	0	0	0	0	0	0	0	0	0	0	0	0	0	0	0	0	0	0	0	0			
SANTA ROSA	0	0	0	0	0	0	0	0	0	0	0	0	0	0	0	0	0	0	0	0	0	0	0	0	0	0	0	0	0	0	0	0	0	0	0	0	0	0	0	0	0	0	0	0	0	0	0	0	0	0	0	0	0			
JALAPA	0	0	0	0	0	0	0	0	0	0	0	0	0	0	0	0	0	0	0	0	0	0	0	0	0	0	0	0	0	0	0	0	0	0	0	0	0	0	0	0	0	0	0	0	0	0	0	0	0	0	0	0	0			
JUTIAPA	0	0	0	0	0	0	0	0	0	0	0	0	0	0	0	0	0	0	0	0	0	0	0	0	0	0	0	0	0	0	0	0	0	0	0	0	0	0	0	0	0	0	0	0	0	0	0	0	0	0	0	0	0	0		
V REGIÓN CENTRAL	0	0	0	0	0	0	0	0	0	0	0	0	0	0	0	0	0	0	0	0	0	0	0	0	0	0	0	0	0	0	0	0	0	0	0	0	0	0	0	0	0	0	0	0	0	0	0	0	0	0	0	0	0	0		
CHIMALTENANGO	0	0	0	0	0	0	0	0	0	0	0	0	0	0	0	0	0	0	0	0	0	0	0	0	0	0	0	0	0	0	0	0	0	0	0	0	0	0	0	0	0	0	0	0	0	0	0	0	0	0	0	0	0	0		
ESCUINTLA	0	0	0	0	0	0	0	0	0	0	0	0	0	0	0	0	0	0	0	0	0	0	0	0	0	0	0	0	0	0	0	0	0	0	0	0	0	0	0	0	0	0	0	0	0	0	0	0	0	0	0	0	0	0		
- MUNICIPIO DE ESCUINTLA	0	0	0	0	0	0	0	0	0	0	0	0	0	0	0	0	0	0	0	0	0	0	0	0	0	0	0	0	0	0	0	0	0	0	0	0	0	0	0	0	0	0	0	0	0	0	0	0	0	0	0	0	0	0		
LUCIA	0	0	0	0	0	0	0	0	0	0	0	0	0	0	0	0	0	0	0	0	0	0	0	0	0	0	0	0	0	0	0	0	0	0	0	0	0	0	0	0	0	0	0	0	0	0	0	0	0	0	0	0	0	0		
SACATEPÉQUEZ	0	0	0	0	0	0	0	0	0	0	0	0	0	0	0	0	0	0	0	0	0	0	0	0	0	0	0	0	0	0	0	0	0	0	0	0	0	0	0	0	0	0	0	0	0	0	0	0	0	0	0	0	0	0		

Continuación Cuadro 29

CASOS NUEVOS ATENDIDOS POR LA SECCIÓN DE PSICOLOGÍA, DE LA COORDINACIÓN DE APOYO TÉCNICO
POR MES, DURANTE EL AÑO 2,020

ACTIVIDAD DESARROLLADA	JULIO					AGOSTO					SEPTIEMBRE					OCTUBRE					NOVIEMBRE					DICIEMBRE					TOTAL ENERO A DICIEMBRE 2020																			
	TOTAL	CASOS POR SEXO		GRUPO ÉTNICO	CASOS POR EDAD	TOTAL	CASOS POR SEXO		GRUPO ÉTNICO	CASOS POR EDAD	TOTAL	CASOS POR SEXO		GRUPO ÉTNICO	CASOS POR EDAD	TOTAL	CASOS POR SEXO		GRUPO ÉTNICO	CASOS POR EDAD	TOTAL	CASOS POR SEXO		GRUPO ÉTNICO	CASOS POR EDAD	TOTAL	CASOS POR SEXO		GRUPO ÉTNICO	CASOS POR EDAD	TOTAL	CASOS POR SEXO		GRUPO ÉTNICO	CASOS POR EDAD															
		MASCULINO	FEMENINO	INDÍGENA			NO INDÍGENA	ADULTOS	ADOLESCENTES			MASCULINO	FEMENINO	INDÍGENA			NO INDÍGENA	ADULTOS	ADOLESCENTES			MASCULINO	FEMENINO	INDÍGENA			NO INDÍGENA	ADULTOS	ADOLESCENTES			MASCULINO	FEMENINO	INDÍGENA		NO INDÍGENA	ADULTOS	ADOLESCENTES	MASCULINO	FEMENINO	INDÍGENA	NO INDÍGENA	ADULTOS	ADOLESCENTES	MASCULINO	FEMENINO	INDÍGENA	NO INDÍGENA	ADULTOS	ADOLESCENTES
VI REGIÓN SUR OCCIDENTAL	0	0	0	0	0	0	0	0	0	0	0	2	1	1	1	1	2	0	0	0	0	0	0	0	0	1	1	0	0	1	1	0	2	2	0	2	0	1	1	27	22	5	9	18	23	4				
QUETZALTENANGO	0	0	0	0	0	0	0	0	0	0	0	2	1	1	1	1	2	0	0	0	0	0	0	0	1	1	0	0	1	1	0	1	0	1	9	6	3	4	5	8	1									
QUETZALTENANGO	0	0	0	0	0	0	0	0	0	0	0	2	1	1	1	1	2	0	0	0	0	0	0	0	1	1	0	0	1	1	0	1	0	1	9	6	3	4	5	8	1									
COATEPEQUE	0	0	0	0	0	0	0	0	0	0	0	0	0	0	0	0	0	0	0	0	0	0	0	0	0	0	0	0	0	0	0	0	0	0	0	0	0	0	0	0	0	0								
TOTONICAPÁN	0	0	0	0	0	0	0	0	0	0	0	0	0	0	0	0	0	0	0	0	0	0	0	0	0	0	0	0	0	0	0	0	0	0	0	0	0	0	0	0	0	0								
SAN MARCOS	0	0	0	0	0	0	0	0	0	0	0	0	0	0	0	0	0	0	0	0	0	0	0	0	0	0	0	0	0	0	0	0	0	0	0	0	0	0	0	0	0	0	0							
MARCOS	0	0	0	0	0	0	0	0	0	0	0	0	0	0	0	0	0	0	0	0	0	0	0	0	0	0	0	0	0	0	0	0	0	0	0	0	0	0	0	0	0	0	0							
MALACATÁN	0	0	0	0	0	0	0	0	0	0	0	0	0	0	0	0	0	0	0	0	0	0	0	0	0	0	0	0	0	0	0	0	0	0	0	0	0	0	0	0	0	0	0							
- MUNICIPIO DE IXCHIGUÁN	0	0	0	0	0	0	0	0	0	0	0	0	0	0	0	0	0	0	0	0	0	0	0	0	0	0	0	0	0	0	0	0	0	0	0	0	0	0	0	0	0	0	0							
SUCHITEPÉQUEZ	0	0	0	0	0	0	0	0	0	0	0	0	0	0	0	0	0	0	0	0	0	0	0	0	0	0	0	0	0	0	0	0	0	0	0	0	0	0	0	0	0	0	0							
RETALHULEU	0	0	0	0	0	0	0	0	0	0	0	0	0	0	0	0	0	0	0	0	0	0	0	0	0	0	0	0	0	0	0	0	0	0	0	0	0	0	0	0	0	0	0							
SOLOLÁ	0	0	0	0	0	0	0	0	0	0	0	0	0	0	0	0	0	0	0	0	0	0	0	0	0	0	0	0	0	0	0	0	0	0	0	0	0	0	0	0	0	0	0							
MUNICIPIO DE SOLOLÁ	0	0	0	0	0	0	0	0	0	0	0	0	0	0	0	0	0	0	0	0	0	0	0	0	0	0	0	0	0	0	0	0	0	0	0	0	0	0	0	0	0	0	0							
MUNICIPIO DE SANTAGO ATITLÁN	0	0	0	0	0	0	0	0	0	0	0	0	0	0	0	0	0	0	0	0	0	0	0	0	0	0	0	0	0	0	0	0	0	0	0	0	0	0	0	0	0	0	0							
OCCIDENTAL	0	0	0	0	0	0	0	0	0	0	0	0	0	0	0	0	0	0	0	0	0	0	0	0	0	0	0	0	0	0	0	0	0	0	0	0	0	0	0	0	0	0	0							
HUEHUETENANGO	0	0	0	0	0	0	0	0	0	0	0	0	0	0	0	0	0	0	0	0	0	0	0	0	0	0	0	0	0	0	0	0	0	0	0	0	0	0	0	0	0	0	0							
MUNICIPIO DE HUEHUETENANGO	0	0	0	0	0	0	0	0	0	0	0	0	0	0	0	0	0	0	0	0	0	0	0	0	0	0	0	0	0	0	0	0	0	0	0	0	0	0	0	0	0	0	0							
EULALIA	0	0	0	0	0	0	0	0	0	0	0	0	0	0	0	0	0	0	0	0	0	0	0	0	0	0	0	0	0	0	0	0	0	0	0	0	0	0	0	0	0	0	0							
DEMOCRACIA	0	0	0	0	0	0	0	0	0	0	0	0	0	0	0	0	0	0	0	0	0	0	0	0	0	0	0	0	0	0	0	0	0	0	0	0	0	0	0	0	0	0	0							
QUICHE	0	0	0	0	0	0	0	0	0	0	0	0	0	0	0	0	0	0	0	0	0	0	0	0	0	0	0	0	0	0	0	0	0	0	0	0	0	0	0	0	0	0	0							
SANTA CRUZ QUICHE	0	0	0	0	0	0	0	0	0	0	0	0	0	0	0	0	0	0	0	0	0	0	0	0	0	0	0	0	0	0	0	0	0	0	0	0	0	0	0	0	0	0	0							
VIII REGIÓN PETÉN	0	0	0	0	0	0	0	0	0	0	0	0	0	0	0	0	0	0	0	0	0	0	0	0	0	0	0	0	0	0	0	0	0	0	0	0	0	0	0	0	0	0	0							
PETÉN	0	0	0	0	0	0	0	0	0	0	0	0	0	0	0	0	0	0	0	0	0	0	0	0	0	0	0	0	0	0	0	0	0	0	0	0	0	0	0	0	0	0	0							

Fuente: Elaboración del departamento de Estadística del IIDPP, con base a los informes rendidos por el personal de Psicología.

Cuadro 30

ACTIVIDADES DESARROLLADAS POR LA SECCIÓN DE ANÁLISIS DE INFORMACIÓN, DE LA COORDINACIÓN DE APOYO TÉCNICO, POR MES, DURANTE EL AÑO 2,020

MES	INVESTIGACIONES VIGENTES AL INICIO DEL MES			INVESTIGACIONES NUEVAS DEL MES			AMPLIACIÓN DE INVESTIGACIÓN			INVESTIGACIONES FENECIDAS EN EL MES			INVESTIGACIONES VIGENTES AL FINALIZAR EL MES		
	TOTAL	Región Metropolitana	Interior del país	TOTAL	Región Metropolitana	Interior del país	TOTAL	Región Metropolitana	Interior del país	TOTAL	Región Metropolitana	Interior del país	TOTAL	Región Metropolitana	Interior del país
TOTAL REPUBLICA	110	83	27	25	18	7	2	2	0	32	24	8	0	0	0
ENERO	7	6	1	10	7	3	0	0	0	7	6	1	10	7	3
FEBRERO	10	7	3	6	4	2	1	1	0	8	4	4	9	8	1
MARZO	9	8	1	4	4	0	1	1	0	4	4	0	10	9	1
ABRIL	10	9	1	0	0	0	0	0	0	3	3	0	7	6	1
MAYO	7	6	1	3	1	2	0	0	0	0	0	0	10	7	3
JUNIO	10	7	3	0	0	0	0	0	0	0	0	0	10	7	3
JULIO	10	7	3	0	0	0	0	0	0	0	0	0	10	7	3
AGOSTO	10	7	3	1	1	0	0	0	0	1	1	0	10	7	3
SEPTIEMBRE	10	7	3	0	0	0	0	0	0	0	0	0	10	7	3
OCTUBRE	10	7	3	0	0	0	0	0	0	1	1	0	9	6	3
NOVIEMBRE	9	6	3	1	1	0	0	0	0	2	1	1	8	6	2
DICIEMBRE	8	6	2	0	0	0	0	0	0	6	4	2	2	2	0

Fuente: Departamento de Estadística del Instituto de la Defensa Pública Penal, con base a información proporcionada por la sección de análisis de información

Cuadro 31

Número de casos que los defensores tienen activos, a escala nacional, por región y departamento al finalizar el mes de Diciembre del año 2020

REGION Y DEPARTAMENTO	Total (1+2)	Casos Activos								
		ADULTOS				ADOLESCENTES				
		Total (1)	01 Prision Preventiva	02 Medida Sustitutiva	03 Clausura Provisional	Total (2)	01 Medida Cautelar Con Privacion de Libertad UZURPADA	02 Medida Cautelar No Privativa de Libertad	03 Clausura Provisional	02 Medida Sustitutiva
Total República	38059	36993	7430	23935	5628	1066	186	554	321	5
I. REGION METROPOLITANA	20234	19731	4032	14143	1556	503	133	221	146	3
• Guatemala	20234	19731	4032	14143	1556	503	133	221	146	3
◦ Amatitlán	290	290	40	237	13	0	0	0	0	0
▪ PLANTA	290	290	40	237	13	0	0	0	0	0
◦ Guatemala	16210	15929	3144	11632	1153	281	55	85	140	1
▪ PLANTA	4596	4347	2209	1760	378	249	52	57	140	0
▪ OFICIO	3207	3175	155	3020	0	32	3	28	0	1
▪ FORMACIÓN	8407	8407	780	6852	775	0	0	0	0	0
◦ Mixco	2102	2027	552	1129	346	75	17	55	3	0
▪ PLANTA	1969	1894	512	1047	335	75	17	55	3	0
▪ FORMACIÓN	133	133	40	82	11	0	0	0	0	0
◦ Villa Nueva	1632	1485	296	1145	44	147	61	81	3	2
▪ PLANTA	1632	1485	296	1145	44	147	61	81	3	2
II. REGION NORTE	3520	3490	109	1917	1464	30	2	26	2	0
• Alta Verapaz	2873	2847	74	1537	1236	26	2	22	2	0
◦ Cobán	2802	2776	65	1485	1226	26	2	22	2	0
▪ PLANTA	2275	2249	57	1216	976	26	2	22	2	0
▪ FORMACIÓN	140	140	5	132	3	0	0	0	0	0
▪ INDIGENA	387	387	3	137	247	0	0	0	0	0
◦ San Pedro Carchá	71	71	9	52	10	0	0	0	0	0
▪ PLANTA	71	71	9	52	10	0	0	0	0	0
• Baja Verapaz	647	643	35	380	228	4	0	4	0	0
◦ Salamá	647	643	35	380	228	4	0	4	0	0
▪ PLANTA	555	551	33	354	164	4	0	4	0	0
▪ INDIGENA	92	92	2	26	64	0	0	0	0	0

Continuación Cuadro 31

Número de casos que los defensores tienen activos, a escala nacional,
por región y departamento al finalizar el mes de Diciembre del año 2020

REGION Y DEPARTAMENTO	Total (1+2)	Casos Activos								
		ADULTOS				ADOLESCENTES				
		Total (1)	01 Prision Preventiva	02 Medida Sustitutiva	03 Clausura Provisional	Total (2)	01 Medida Cautelar Con Privacion de Libertad UZURPADA	02 Medida Cautelar No Privativa de Libertad	03 Clausura Provisional	02 Medida Sustitutiva
III. REGION NOR-ORIENTAL	2180	2103	559	1090	454	77	15	57	5	0
• Chiquimula	474	460	162	282	16	14	3	10	1	0
◦ Chiquimula	474	460	162	282	16	14	3	10	1	0
▪ PLANTA	456	442	158	268	16	14	3	10	1	0
▪ FORMACIÓN	7	7	0	7	0	0	0	0	0	0
▪ INDIGENA	11	11	4	7	0	0	0	0	0	0
• El Progreso	85	85	20	42	23	0	0	0	0	0
◦ Guastatoya	85	85	20	42	23	0	0	0	0	0
▪ PLANTA	85	85	20	42	23	0	0	0	0	0
• Izabal	1196	1155	301	498	356	41	11	29	1	0
◦ Puerto Barrios	1196	1155	301	498	356	41	11	29	1	0
▪ PLANTA	1169	1128	297	480	351	41	11	29	1	0
▪ INDIGENA	27	27	4	18	5	0	0	0	0	0
• Zacapa	425	403	76	268	59	22	1	18	3	0
◦ Zacapa	425	403	76	268	59	22	1	18	3	0
▪ PLANTA	334	312	58	202	52	22	1	18	3	0
▪ FORMACIÓN	91	91	18	66	7	0	0	0	0	0
IV. REGION SUR-ORIENTAL	3028	2932	809	1621	502	96	1	80	15	0
• Jalapa	336	322	124	171	27	14	0	13	1	0
◦ Jalapa	336	322	124	171	27	14	0	13	1	0
▪ PLANTA	336	322	124	171	27	14	0	13	1	0
• Jutiapa	1871	1834	500	996	338	37	1	22	14	0
◦ Jutiapa	1871	1834	500	996	338	37	1	22	14	0
▪ PLANTA	1871	1834	500	996	338	37	1	22	14	0
• Santa Rosa	821	776	185	454	137	45	0	45	0	0
◦ Cuilapa	821	776	185	454	137	45	0	45	0	0
▪ PLANTA	821	776	185	454	137	45	0	45	0	0

Continuación Cuadro 31

Número de casos que los defensores tienen activos, a escala nacional,
por región y departamento al finalizar el mes de Diciembre del año 2020

REGION Y DEPARTAMENTO	Total (1+2)	Casos Activos								
		ADULTOS				ADOLESCENTES				
		Total (1)	01 Prision Preventiva	02 Medida Sustitutiva	03 Clausura Provisional	Total (2)	01 Medida Cautelar Con Privacion de Libertad UZUMEDIDA	Cautelar No Privativa de Libertad	03 Clausura Provisional	02 Medida Sustitutiva
V. REGION CENTRAL	3651	3436	860	2032	544	215	27	85	101	2
• Chimaltenango	1145	1017	295	570	152	128	19	32	77	0
◦ Chimaltenango	1145	1017	295	570	152	128	19	32	77	0
▪ PLANTA	1075	947	289	534	124	128	19	32	77	0
▪ INDIGENA	70	70	6	36	28	0	0	0	0	0
• Escuintla	1789	1705	408	1081	216	84	7	51	24	2
◦ Escuintla	1060	976	270	604	102	84	7	51	24	2
▪ PLANTA	1060	976	270	604	102	84	7	51	24	2
◦ Santa Lucía Cotzumalguapa	729	729	138	477	114	0	0	0	0	0
▪ PLANTA	729	729	138	477	114	0	0	0	0	0
• Sacatepequez	717	714	157	381	176	3	1	2	0	0
◦ Antigua Guatemala	717	714	157	381	176	3	1	2	0	0
▪ PLANTA	717	714	157	381	176	3	1	2	0	0
VI. REGION SUR-OCCIDENTAL	3487	3410	743	1943	724	77	7	58	12	0
• Quetzaltenango	1255	1220	451	587	182	35	3	23	9	0
◦ Coatepeque	303	297	109	170	18	6	3	3	0	0
▪ PLANTA	303	297	109	170	18	6	3	3	0	0
◦ Quetzaltenango	952	923	342	417	164	29	0	20	9	0
▪ PLANTA	898	869	331	386	152	29	0	20	9	0
▪ INDIGENA	54	54	11	31	12	0	0	0	0	0
• Retalhuleu	795	792	77	526	189	3	2	1	0	0
◦ Retalhuleu	795	792	77	526	189	3	2	1	0	0
▪ PLANTA	795	792	77	526	189	3	2	1	0	0
• San Marcos	358	340	33	294	13	18	0	18	0	0
◦ Ixchiguan	19	19	3	16	0	0	0	0	0	0
▪ PLANTA	10	10	0	10	0	0	0	0	0	0
▪ INDIGENA	9	9	3	6	0	0	0	0	0	0
◦ Malacatán	128	125	19	95	11	3	0	3	0	0
▪ PLANTA	128	125	19	95	11	3	0	3	0	0
◦ San Marcos	211	196	11	183	2	15	0	15	0	0
▪ PLANTA	185	170	11	157	2	15	0	15	0	0
▪ FORMACIÓN	26	26	0	26	0	0	0	0	0	0

Continuación Cuadro 31

Número de casos que los defensores tienen activos, a escala nacional,
por región y departamento al finalizar el mes de Diciembre del año 2020

REGION Y DEPARTAMENTO	Total (1+2)	Casos Activos								
		ADULTOS				ADOLESCENTES				
		Total (1)	01 Prision Preventiva	02 Medida Sustitutiva	03 Clausura Provisional	Total (2)	01 Medida Cautelar Con Privacion de Libertad Uzuatun	02 Medida Cautelar No Privativa de Libertad	03 Clausura Provisional	02 Medida Sustitutiva
• Sololá	333	325	47	264	14	8	1	6	1	0
◦ Santiago Atitlán	63	63	12	43	8	0	0	0	0	0
▪ PLANTA	63	63	12	43	8	0	0	0	0	0
◦ Sololá	270	262	35	221	6	8	1	6	1	0
▪ PLANTA	209	201	28	172	1	8	1	6	1	0
▪ INDIGENA	61	61	7	49	5	0	0	0	0	0
• Suchitepequez	654	641	110	210	321	13	1	10	2	0
◦ Mazatenango	654	641	110	210	321	13	1	10	2	0
▪ PLANTA	640	628	104	203	321	12	1	10	1	0
▪ INDIGENA	13	13	6	7	0	0	0	0	0	0
▪ OFICIO	1	0	0	0	0	1	0	0	1	0
• Totonicapán	92	92	25	62	5	0	0	0	0	0
◦ Totonicapán	92	92	25	62	5	0	0	0	0	0
▪ PLANTA	76	76	24	47	5	0	0	0	0	0
▪ INDIGENA	16	16	1	15	0	0	0	0	0	0
VII. REGION NOR-OCCIDENTAL	1287	1266	232	886	148	21	1	19	1	0
• El Quiché	593	587	57	427	103	6	0	6	0	0
◦ Ixcán	55	55	1	39	15	0	0	0	0	0
▪ PLANTA	16	16	0	3	13	0	0	0	0	0
▪ INDIGENA	39	39	1	36	2	0	0	0	0	0
◦ Nebaj	107	107	6	78	23	0	0	0	0	0
▪ PLANTA	68	68	0	52	16	0	0	0	0	0
▪ INDIGENA	39	39	6	26	7	0	0	0	0	0
◦ Santa Cruz del Quiché	431	425	50	310	65	6	0	6	0	0
▪ PLANTA	364	358	42	253	63	6	0	6	0	0
▪ INDIGENA	67	67	8	57	2	0	0	0	0	0

Continuación Cuadro 31

Número de casos que los defensores tienen activos, a escala nacional,
por región y departamento al finalizar el mes de Diciembre del año 2020

REGION Y DEPARTAMENTO	Total (1+2)	Casos Activos								
		ADULTOS				ADOLESCENTES				
		Total (1)	01 Prision Preventiva	02 Medida Sustitutiva	03 Clausura Provisional	Total (2)	01 Medida Cautelar Con Privacion de Libertad	02 Medida Cautelar No Privativa de Libertad	03 Clausura Provisional	02 Medida Sustitutiva
• Huehuetenango	694	679	175	459	45	15	1	13	1	0
◦ Huehuetenango	589	574	165	379	30	15	1	13	1	0
▪ PLANTA	589	574	165	379	30	15	1	13	1	0
◦ La Democracia	58	58	8	42	8	0	0	0	0	0
▪ PLANTA	58	58	8	42	8	0	0	0	0	0
◦ Santa Eulalia	47	47	2	38	7	0	0	0	0	0
▪ INDIGENA	47	47	2	38	7	0	0	0	0	0
VIII. REGION PETEN	672	625	86	303	236	47	0	8	39	0
• Petén	672	625	86	303	236	47	0	8	39	0
◦ La Libertad	55	55	12	40	3	0	0	0	0	0
▪ PLANTA	55	55	12	40	3	0	0	0	0	0
◦ Poptún	189	189	3	10	176	0	0	0	0	0
▪ PLANTA	189	189	3	10	176	0	0	0	0	0
◦ San Benito	428	381	71	253	57	47	0	8	39	0
▪ PLANTA	307	260	29	178	53	47	0	8	39	0
▪ FORMACIÓN	39	39	7	32	0	0	0	0	0	0
▪ INDIGENA	82	82	35	43	4	0	0	0	0	0

Fuente: Departamento de Estadística del IDPP.

Cuadro 32

**CANTIDAD DE DEBATES Y AUDIENCIAS CUBIERTAS, POR EL INSTITUTO DE LA DEFENSA PÚBLICA PENAL,
PERÍODO: ENERO A DICIEMBRE DE 2020**

DESCRIPCION	Debates	Audiencias
1. Atención a Sindicados de la Comisión de un hecho delictivo	14,764	128,084
2. Atención a la Víctima y a sus Familiares	281	2,125
Total	15,045	130,209

Fuente: Departamento de Estadística, del IDPP

Cuadro 33

CANTIDAD DE CASOS Y ASESORIAS, ATENDIDOS POR EL INSTITUTO DE LA DEFENSA PÚBLICA PENAL, PERIODO: 1998 A DICIEMBRE 2020

AÑO	TOTAL CASOS Y ASESORIAS ATENDIDOS
1998	11,613
1999	18,159
2000	20,077
2001	24,835
2002	31,989
2003 (*)	21,258
2004	22,702
2005	25,485
2006 (**)	27,086
2007	33,180
2008	46,021
2009	49,595
2010	49,393
2011	48,928
2012	66,316
2013	75,159
2014	84,576
2015	75,898
2016	70,236
2017	69,677
2018	76,841
2019	83,304
2020	72,322
TOTAL	1,104,650

(*) = LA DISMINUCION REGISTRADA EN EL NUMERO DE CASOS ATENDIDOS EN ESTE AÑO, SE DIO COMO CONSECUENCIA DE LA FINALIZACION DEL PRESTAMO BID, A TRAVES DEL CUAL SE FINANCIABA EL PAGO DE HONORARIOS DE LOS DEFENSORES DE OFICIO.

(**) = A PARTIR DEL AÑO 2006, ADEMAS DE LOS CASOS PENALES TAMBIEN SE SUMAN LAS ASESORIAS BRINDADAS

FUENTE: DEPARTAMENTO DE ESTADISTICA, DEL INSTITUTO DE LA DEFENSA PUBLICA PENAL.

Cuadro 34

**ESTADÍSTICA DE SOLICITUDES DE INFORMACIÓN PÚBLICA, RECIBIDAS POR EL INSTITUTO DE LA DEFENSA PÚBLICA PENAL, SEGÚN ENLACES QUE PROPORCIONARON LA INFORMACION,
PERIODO; ENERO A DICIEMBRE DE 2020**

MES	TOTAL DE SOLICITUDES RECIBIDAS	RRHH HUMANOS	DEPARTAMENTO ESTADÍSTICA	DIVISIÓN ADMINISTRATIVA FINANCIERA	COORDINACIÓN NACIONAL DERECHOS HUMANOS	DIVISIÓN COORDINACIÓN TÉCNICA PROFESIONALES	DIVISIÓN EJECUTIVA RRHH	DIVISIÓN FORTALECIMIENTO INSTITUCIONAL	DIRECCIÓN GENERAL	COORDINACIÓN NACIONAL ENFOQUE DE GENERO	SUPERVISIÓN GENERAL	DEPARTAMENTO PLANIFICACIÓN	UNIFOCADPEP	CONSEJO IDPP	DEPARTAMENTO DE CARRERA INSTITUCIONAL	COORDINACIÓN ASISTENCIA LEGAL GRATUITA A LA VÍCTIMA	COORDINACIÓN CASOS PENALES DE MAYOR RIESGO	TOTAL ENLACES
ENERO	8	4	1	2	0	1	0	0	1	0	0	1	0	0	0	0	0	10
FEBRERO	5	3	2	0	0	0	0	0	0	0	0	0	0	0	0	0	0	5
MARZO	10	3	2	1	1	0	0	0	0	3	0	0	0	0	0	1	0	11
ABRIL	3	1	1	0	0	0	0	0	0	0	0	0	1	0	0	0	0	3
MAYO	6	3	2	0	0	0	1	0	1	0	0	0	0	0	0	0	0	7
JUNIO	3	1	1	0	0	1	0	0	0	0	0	0	0	0	0	0	0	3
JULIO	5	2	2	0	1	0	1	0	0	0	0	1	0	0	0	0	0	7
AGOSTO	5	1	3	0	2	0	0	1	0	0	0	0	1	0	0	0	0	8
SEPTIEMBRE	15	6	6	2	0	0	1	0	0	0	3	1	0	1	2	1	1	24
OCTUBRE	6	2	2	2	2	2	0	0	1	0	1	0	0	1	0	0	0	13
NOVIEMBRE	6	0	0	2	1	2	2	3	0	0	0	0	0	0	0	0	0	10
DICIEMBRE	4	0	0	1	1	1	1	2	1	1	0	0	0	0	0	0	0	8
TOTALES	76	26	22	10	8	7	6	6	4	4	4	3	2	2	2	2	1	109

En el presente cuadro estadístico, se puede observar el número total de solicitudes que se recibieron durante los meses de enero a diciembre del año 2020. Así como los enlaces que proporcionaron la información, en donde se puede apreciar que la mayor cantidad de información fue proporcionada por el Departamento de Recursos Humanos, Departamento de Estadística y División Administrativa Financiera.

Fuente: Departamento de Estadística del IDPP.